

ОТЧЕТ О ФИНАНСОВЫХ РЕЗУЛЬТАТАХ ДЕЯТЕЛЬНОСТИ

на 1 января 2021 г.



Главный распорядитель, распорядитель, получатель бюджетных средств,
главный администратор, администратор доходов бюджета,
главный администратор, администратор источников
финансирования дефицита бюджета Департамент земельных отношений администрации города Перми
Наименование бюджета (публично-правового образования) бюджет городского округа - город Пермь
Периодичность: годовая
Единица измерения: руб.

Форма по ОКУД
Дата
Код субъекта отчетности
по ОКПО
ИНН
Глава по БК
по ОКМО
по ОКЕИ

КОДЫ
0503121
01.01.2021
ПЕРМ
08056448
5902283379
592
57701000
383


Наименование показателя	Код строки	Код по КОСГУ	Бюджетная деятельность	Средства во временном распоряжении	Итого
1	2	3	4	5	6
Доходы (стр. 020 + стр. 030 + стр. 040 + стр. 050 + стр. 060 + стр. 070 + стр. 090 + стр. 100 + стр. 110)	010	100	757 701 041,06	-	757 701 041,06
Налоговые доходы	020	110	-	-	-
в том числе:					
Доходы от собственности	030	120	477 745 201,94	-	477 745 201,94
в том числе:					
Платежи при пользовании природными ресурсами		123	477 745 201,94	-	477 745 201,94
Доходы от оказания платных услуг (работ), компенсаций затрат	040	130	-	-	-
в том числе:					
Штрафы, пени, неустойки, возмещения ущерба	050	140	17 042 041,36	-	17 042 041,36
в том числе:					
Доходы от штрафных санкций за нарушение законодательства о закупках и нарушение условий контрактов (договоров)		141	4 815,31	-	4 815,31
Прочие доходы от сумм принудительного изъятия		145	17 037 226,05	-	17 037 226,05
Безвозмездные денежные поступления текущего характера		150	64 281 155,00	-	64 281 155,00
в том числе:					
Поступления текущего характера от других бюджетов бюджетной системы Российской Федерации	060	151	64 281 155,00	-	64 281 155,00
Безвозмездные денежные поступления капитального характера	070	160	-	-	-
в том числе:					
Доходы от операций с активами	090	170	193 650 299,51	-	193 650 299,51
в том числе:					
Доходы от выбытия активов		172	41 608 401,02	-	41 608 401,02
Чрезвычайные доходы от операций с активами		173	-44 957 593,33	-	-44 957 593,33
Доходы от оценки активов и обязательств		176	197 029 291,88	-	197 029 291,88
Прочие доходы	100	180	4 982 343,25	-	4 982 343,25
в том числе:					
Иные доходы		189	4 982 343,25	-	4 982 343,25
Безвозмездные денежные поступления в сектор государственного управления	110	190	-	-	-
в том числе:					
Расходы (стр. 160 + стр. 170 + стр. 190 + стр. 210 + стр. 230 + стр. 240 + стр. 250 + стр. 260 + стр. 270)	150	200	208 232 693,51	-	208 232 693,51
Оплата труда и начисления на выплаты по оплате труда	160	210	71 732 678,41	-	71 732 678,41
в том числе:					
Зарплата		211	55 263 909,03	-	55 263 909,03
Прочие социальные выплаты персоналу в денежной форме		212	1 300,00	-	1 300,00
Начисления на выплаты по оплате труда		213	16 467 469,38	-	16 467 469,38
Оплата работ, услуг	170	220	22 948 539,26	-	22 948 539,26
в том числе:					
Услуги связи		221	2 176 950,91	-	2 176 950,91
Транспортные услуги		222	624 781,44	-	624 781,44
Работы, услуги по содержанию имущества		225	199 980,00	-	199 980,00
Прочие работы, услуги		228	19 946 826,91	-	19 946 826,91
Обслуживание государственного (муниципального) долга		230	-	-	-
в том числе:					
Безвозмездные перечисления текущего характера организациям	210	240	-	-	-
в том числе:					
Безвозмездные перечисления бюджетам	230	250	-	-	-
в том числе:					
Социальное обеспечение	240	260	871 933,30	-	871 933,30
в том числе:					
Социальные пособия и компенсации персоналу в денежной форме		266	871 933,30	-	871 933,30
Расходы по операциям с активами	250	270	11 852 982,88	-	11 852 982,88
в том числе:					
Амортизация		271	10 485 391,47	-	10 485 391,47
Расходование материальных запасов		272	1 367 591,41	-	1 367 591,41
Безвозмездные перечисления капитального характера организациям	260	280	91 352 550,93	-	91 352 550,93
в том числе:					
Безвозмездные перечисления капитального характера государственным (муниципальным) учреждениям		281	91 352 550,93	-	91 352 550,93
Прочие расходы	270	290	9 474 008,73	-	9 474 008,73
в том числе:					
Налоги, пошлины и сборы		291	37 500,00	-	37 500,00
Другие экономические санкции		295	60 000,00	-	60 000,00
Иные выплаты текущего характера физическим лицам		296	692 968,40	-	692 968,40
Иные выплаты текущего характера организациям		297	8 683 540,33	-	8 683 540,33
Чистый операционный результат (стр. 301 - стр. 302); (стр. 310 + стр. 410)	300		549 468 347,55	-	549 468 347,55
Операционный результат до налогообложения (стр. 010 - стр. 150)	301		549 468 347,55	-	549 468 347,55
Налог на прибыль	302		-	-	-
Операции с нефинансовыми активами (стр. 320 + стр. 330 + стр. 350 + стр. 360 + стр. 370 + стр. 380 + стр. 390 + стр. 400)	310		-160 432 771,95	-	-160 432 771,95
Чистое поступление основных средств	320		-10 622 705,73	-	-10 622 705,73
в том числе:					
увеличение стоимости основных средств	321	310	67 133 675,10	-	67 133 675,10
уменьшение стоимости основных средств	322	41X	77 756 380,83	-	77 756 380,83
Чистое поступление нематериальных активов	330		-6 481 679,64	-	-6 481 679,64
в том числе:					
увеличение стоимости нематериальных активов	331	320	-	-	-
уменьшение стоимости нематериальных активов	332	42X	6 481 679,64	-	6 481 679,64
Чистое поступление произведенных активов	350		-143 635 557,98	-	-143 635 557,98
в том числе:					
увеличение стоимости произведенных активов	351	330	206 765 585,95	-	206 765 585,95
уменьшение стоимости произведенных активов	352	43X	350 425 443,51	-	350 425 443,51
Чистое поступление материальных запасов	360		80 576,60	-	80 576,60
в том числе:					
увеличение стоимости материальных запасов	361	340	1 448 168,01	-	1 448 168,01
уменьшение стоимости материальных запасов	362	440	1 367 591,41	-	1 367 591,41
в том числе:					
Чистое поступление прав пользования	370		-	-	-
в том числе:					
увеличение стоимости прав пользования	371	350	-	-	-
уменьшение стоимости прав пользования	372	450	-	-	-
Чистое изменение затрат на изготовление готовой продукции, выполнение работ, услуг	390		-	-	-
в том числе:					
увеличение затрат	391	x	-	-	-
уменьшение затрат	392	x	-	-	-
Расходы будущих периодов	400	x	250 894,38	-	250 894,38
Операции с финансовыми активами и обязательствами (стр. 420 - стр. 510)	410		709 901 119,50	-	709 901 119,50
Операции с финансовыми активами (стр. 430 + стр. 440 + стр. 450 + стр. 460 + стр. 470 + стр. 480)	420		4 236 470 066,98	254 395,67	4 236 724 462,65
Чистое поступление денежных средств и их эквивалентов	430		952 826 591,36	254 395,67	953 080 987,03
в том числе:					
поступление денежных средств и их эквивалентов	431	510	1 132 606 623,88	304 480,67	1 132 911 104,55
выбытие денежных средств и их эквивалентов	432	610	179 780 032,52	50 085,00	179 830 117,52
Чистое поступление ценных бумаг, кроме акций	440		-	-	-
в том числе:					
увеличение стоимости ценных бумаг, кроме акций и иных финансовых инструментов	441	520	-	-	-


уменьшение стоимости ценных бумаг, кроме акций и иных финансовых инструментов	442	620	-	-	-
Чистое поступление акций и иных финансовых инструментов	450	-	-	-	-
в том числе:					
увеличение стоимости акций и иных финансовых инструментов	451	530	-	-	-
уменьшение стоимости акций и иных финансовых инструментов	452	630	-	-	-
Чистое предоставление займов	460	-	-	-	-
в том числе:					
увеличение задолженности по предоставленным займам	461	540	-	-	-
уменьшение задолженности по предоставленным займам	462	640	-	-	-
Чистое поступление иных финансовых активов	470	-	-	-	-
в том числе:					
увеличение стоимости иных финансовых активов	471	550	-	-	-
уменьшение стоимости иных финансовых активов	472	650	-	-	-
Чистое увеличение прочей дебиторской задолженности	480	-	3 283 643 475,62	-	3 283 643 475,62
в том числе:					
увеличение прочей дебиторской задолженности	481	560	4 967 860 312,10	-	4 967 860 312,10
уменьшение прочей дебиторской задолженности	482	660	1 684 216 836,48	-	1 684 216 836,48
Операции с обязательствами (стр. 520 + стр. 530 + стр. 540 + стр. 550 + стр. 560)	510	-	3 526 568 947,48	254 395,67	3 526 823 343,15
Чистое увеличение задолженности по внутренним привлеченным займам	520	-	-	-	-
в том числе:					
увеличение задолженности по внутренним привлеченным займам	521	710	-	-	-
уменьшение задолженности по внутренним привлеченным займам	522	810	-	-	-
Чистое увеличение задолженности по внешним привлеченным займам	530	-	-	-	-
в том числе:					
увеличение задолженности по внешним привлеченным займам	531	720	-	-	-
уменьшение задолженности по внешним привлеченным займам	532	820	-	-	-
Чистое увеличение прочей кредиторской задолженности	540	-	359 738 710,38	254 395,67	359 993 106,05
в том числе:					
увеличение прочей кредиторской задолженности	541	730	555 209 953,08	304 480,67	555 514 433,75
уменьшение прочей кредиторской задолженности	542	830	195 471 242,70	50 085,00	195 521 327,70
Доходы будущих периодов	550	x	3 164 506 824,61	-	3 164 506 824,61
Резервы предстоящих расходов	560	x	2 323 412,49	-	2 323 412,49

Руководитель  Гонцова Е.Н. (подпись) Главный бухгалтер  (подпись) (расшифровка подписи)

«19» февраля 2021 г.

Централизованная бухгалтерия МКУ «Центр бухгалтерского учета и отчетности» города Перми, ОГРН 1195958000039, ИНН 5902051651, КПП 590201001, местонахождение 614015, г. Пермь, Комсомольский проспект, д. 34 (наименование, ОГРН, ИНН, КПП, местонахождение)

Руководитель (уполномоченное лицо) директор  (подпись) Ягушева Л.А. (расшифровка подписи)

Исполнитель заместитель директора  (подпись) Полякова Е.М. (расшифровка подписи) (342) 237-74-21 polyakova-em@gorodperm.ru (телефон, e-mail)

«19» февраля 2021 г.