

# ОТЧЕТ О ДВИЖЕНИИ ДЕНЕЖНЫХ СРЕДСТВ

на 1 января 2021 г.

Форма по ОКУД

0503123

Дата

01.01.2021

Код субъекта  
бюджетной  
отчетности

ЛБС

по ОКТО

12061797

Глава по БК  
по ОКТМО

944

57701000

по ОКЕИ

383

## 1. ПОСТУПЛЕНИЯ

Наименование показателя	Код строки	Код по КОСГУ	За отчетный период	За аналогичный период финансового года
<b>ПОСТУПЛЕНИЯ</b>	<b>2</b>	<b>3</b>	<b>4</b>	<b>5</b>
<b>Поступления по текущим операциям - всего</b>	<b>0100</b>		<b>2 317 554 895,03</b>	<b>1 649 019 427,00</b>
в том числе:	0200	100	2 317 554 895,03	1 649 019 427,00
по налоговым доходам, таможенным платежам и страховым взносам на обязательное социальное страхование	0300	110	1 384 640,00	1 660 800,00
в том числе:				
по налогам	0301	111	-	-
по государственным пошлинам, сборам	0302	112	1 384 640,00	1 660 800,00
по таможенным платежам	0303	113	-	-
по обязательным страховым взносам	0304	114	-	-
по доходам от собственности	0400	120	5 700 247,41	9 274 046,99
в том числе:				
от операционной аренды	0401	121	-	-
от финансовой аренды	0402	122	-	-
от платежей при пользовании природными ресурсами	0403	123	-	-
от процентов по депозитам, остаткам денежных средств	0404	124	-	-
от процентов по предоставленным займам	0405	125	-	-
от процентов по иным финансовым инструментам	0406	126	-	-
от дивидендов от объектов инвестирования	0407	127	5 700 247,41	9 274 046,99
от предоставления неисключительных прав на результаты интеллектуальной деятельности и средства индивидуализации	0408	128	-	-

Наименование показателя		Код строки		Код по КОСГУ		За отчетный период		За аналогичный период прошлого финансового года	
1		2		3		4		5	
от иных доходов от собственности									
по доходам от оказания платных услуг (работ), компенсации затрат		0409		129					
в том числе:		0500		130				7 473,34	
от оказания платных услуг (работ), кроме субсидии на выполнение									
государственного (муниципального) задания		0502		131					
от оказания услуг по проведению обязательного медицинского страхования		0503		132					
от платы за предоставление информации из государственных источников (реестров)		0504		133					
от компенсации затрат		0505		134				7 473,34	
по условным арендным платежам		0506		135					
по штрафам, пеням, неустойкам, возмещению ущерба		0600		140		2 264 731,65		2 431 350,06	
в том числе:									
от штрафных санкций за нарушение законодательства о закупках и нарушение		0601		141					
условий контрактов (договоров)		0602		142					
от штрафных санкций по договорам обязательств		0603		143					
от страховых возмещений		0604		144		2 163 331,65		2 097 250,06	
от прочих доходов от сумм принудительного изъятия		0605		145		101 400,00		334 100,00	
по безвозмездным денежным поступлениям текущего характера		0700		150		1 006 554 096,34		867 549 443,29	
в том числе:									
по поступлениям текущего характера от других бюджетов бюджетной системы		0701		151		1 006 554 096,34		867 549 443,29	
Российской Федерации									
по поступлениям текущего характера в бюджеты бюджетной системы Российской		0703		153					
Федерации от бюджетных и автономных учреждений		0704		154					
по поступлениям текущего характера от организаций государственного сектора		0705		155					
по поступлениям текущего характера от иных резидентов (за исключением									
сектора государственного управления и организаций государственного сектора)		0706		156					
по поступлениям текущего характера от национальных организаций и									
правительства иностранных государств		0707		157					
по поступлениям текущего характера от международных организаций									

Наименование показателя	Код строки	Код по КОСГУ	За отчетный период	За аналогичный период прошлого финансового года
1	2	3	4	5
по поступлениям текущего характера от нерезидентов (за исключением национальных организаций и представительств иностранных государств, международных финансовых организаций)	0708	158	-	-
по поступлениям (перечислениям) по урегулированию расчетов между бюджетами бюджетной системы Российской Федерации по распределенным доходам и безвозмездные поступления	0709	159	-	-
от безвозмездных денежных поступлений капитального характера	0800	160	1 301 651 179,63	768 096 313,32
из них:				
по поступлениям капитального характера от других бюджетов бюджетной системы Российской Федерации	0801	161	1 301 651 179,63	768 096 313,32
по поступлениям капитального характера в бюджеты бюджетной системы Российской Федерации от бюджетных и автономных учреждений	0803	163	-	-
по поступлениям капитального характера от организаций государственного сектора	0804	164	-	-
по поступлениям капитального характера от иных резидентов (за исключением сектора государственного управления и организаций государственного сектора)	0805	165	-	-
по поступлениям капитального характера от национальных организаций и представительств иностранных государств	0806	166	-	-
по поступлениям капитального характера от международных организаций	0807	167	-	-
по поступлениям капитального характера от нерезидентов (за исключением национальных организаций и представительств иностранных государств, международных финансовых организаций)	0808	168	-	-
по иным текущим поступлениям	1200	-	-	-
в том числе:				
от невыясненных поступлений	1201	181	-	-
от иных доходов	1202	189	-	-
от реализации оборотных активов	1203	440	-	-
Поступления от инвестиционных операций - всего	1300	-	-	-
в том числе:				
от реализации нефинансовых активов	1400	400	-	-
из них:				
основных средств	1410	410	-	-
нематериальных активов	1420	420	-	-

Наименование показателя	Код строки	Код по КОСГУ	За отчетный период	За аналогичный период прошлого финансового года
1	2	3	4	5
непроизведенных активов	1430	430	-	-
материальных запасов	1440	440	-	-
в том числе:				
лекарственные препараты и материалы, применяемые в медицинских целях	1441	441	-	-
продуктов питания	1442	442	-	-
горюче-смазочных материалов	1443	443	-	-
строительных материалов	1444	444	-	-
мягкого инвентаря	1445	445	-	-
прочих оборотных ценностей (материалов)	1446	446	-	-
прочих материальных запасов однократного применения	1449	449	-	-
от реализации финансовых активов	1600		-	-
из них:				
ценных бумаг, кроме акций и иных финансовых инструментов	1610	620	-	-
акций и иных финансовых инструментов	1620	630	-	-
от возврата по предоставленным займам	1630	640	-	-
в том числе:				
по предоставленным займам бюджетам бюджетной системы Российской Федерации	1631	641	-	-
по предоставленным займам государственным (муниципальным) автономным учреждениям	1632	642	-	-
по предоставленным займам финансовым и нефинансовым организациям государственного сектора	1633	643	-	-
по предоставленным займам финансовым организациям	1634	644	-	-
по предоставленным займам иным финансовым организациям	1635	645	-	-
по предоставленным займам некоммерческим организациям и физическим лицам - производителям товаров, работ, услуг	1636	646	-	-
по предоставленным займам физическим лицам	1637	647	-	-
по предоставленным займам национальным организациям и правительственным учреждениям	1638	648	-	-
по предоставленным займам нерезидентам	1639	649	-	-
от реализации иных финансовых активов	1640	650	-	-
<b>Поступления от финансовых операций - всего</b>	<b>1800</b>		<b>-</b>	<b>-</b>
в том числе:				

Наименование показателя	Код строки	Код по КОСГУ	За отчетный период	За аналогичный период прошлого финансового года
<b>1</b>	<b>2</b>	<b>3</b>	<b>4</b>	<b>5</b>
от осуществления заимствований	1900	700	-	-
из них:				
внутренние привлеченные заимствования	1910	710	-	-
внешние привлеченные заимствования	1920	720	-	-

## 2. ВЫБЫТИЯ

Наименование показателя	Код строки	Код по КОСГУ	За отчетный период	За аналогичный период прошлого финансового года
<b>1</b>	<b>2</b>	<b>3</b>	<b>4</b>	<b>5</b>
<b>Выбытия по текущим операциям - всего</b>	<b>2100</b>		<b>320 367 607,12</b>	<b>311 219 066,15</b>
в том числе:	2200	200	319 930 677,87	311 184 474,15
за счет оплаты труда и начислений на выплаты по оплате труда	2300	210	32 329 911,68	30 247 439,78
в том числе:				
за счет заработной платы	2301	211	24 845 142,73	23 394 536,78
за счет прочих социальных выплат персоналу в денежной форме	2302	212	-	6 000,00
за счет начислений на выплаты по оплате труда	2303	213	7 484 768,95	6 846 903,00
за счет прочих социальных выплат персоналу в натуральной форме	2304	214	-	-
за счет оплаты работ, услуг	2400	220	1 217 138,23	11 054 797,48
в том числе:				
услуг связи	2401	221	147 219,31	197 343,53
транспортных услуг	2402	222	754 985,92	1 063 800,00
коммунальных услуг	2403	223	-	-
арендной платы за пользование имуществом (за исключением земельных и других обособленных природных объектов)	2404	224	-	-
работ, услуг по содержанию имущества	2405	225	200 840,00	177 880,00
прочих работ, услуг	2406	226	114 093,00	9 615 773,95
страхования	2407	227	-	-
арендной платы за пользование земельными участками и другими обособленными природными объектами	2408	229	-	-
за счет обслуживания государственного (муниципального) долга	2500	230	-	-
из них:				
внутреннего долга	2501	231	-	-
внешнего долга	2502	232	-	-
за счет безвозмездных перечислений текущего характера	2600	240	285 141 727,12	269 374 500,00

Наименование показателя	Код строки	Код по КОСГУ	За отчетный период	За аналогичный период прошлого финансового года
1	2	3	4	5
из них:				
за счет пенсий, пособий и выплат по пенсионному, социальному и медицинскому страхованию населения	2801	261	-	-
за счет пособий по социальной помощи населению в денежной форме	2802	262	-	-
за счет пособий по социальной помощи населению в натуральной форме	2803	263	-	-
за счет пенсий, пособий, выплачиваемых работодателями, нанимателями бывшим работникам	2804	264	-	-
за счет пособий по социальной помощи, выплачиваемых работодателями, нанимателями бывшими работниками в натуральной форме	2805	265	-	-
за счет социальных пособий и компенсаций персоналу в денежной форме	2806	266	154 412,16	-
за счет социальных компенсаций персоналу в натуральной форме	2807	267	-	211 116,42
за счет операций с активами	2900	270	-	-
из них:				
за счет чрезвычайных расходов по операциям с активами	2901	273	-	-
за счет безвозмездных перечислений капитального характера организациями в том числе:	3000	280	-	-
за счет безвозмездных перечислений капитального характера государственным (муниципальным) учреждениям	3001	281	-	-
за счет безвозмездных перечислений капитального характера финансовым организациям государственного сектора	3002	282	-	-
за счет безвозмездных перечислений капитального характера иным финансовым организациям (за исключением финансовых организаций государственного сектора)	3003	283	-	-
за счет безвозмездных перечислений капитального характера нефинансовым организациям государственного сектора	3004	284	-	-
за счет безвозмездных перечислений капитального характера иным нефинансовым организациям (за исключением нефинансовых организаций государственного сектора)	3005	285	-	-
за счет безвозмездных перечислений капитального характера некоммерческим организациям и физическим лицам - производителям товаров, работ и услуг	3006	286	-	-
за счет прочих расходов	3100	290	841 180,00	125 143,00

Наименование показателя	Код строки	Код по КОСГУ	За отчетный период	За аналогичный период прошлого финансового года
1	2	3	4	5
<b>в том числе:</b>				
за счет уплаты налогов, пошлин и сборов	3101	291	-	75 143,00
за счет уплаты штрафов за нарушение законодательства о налогах и сборах, законодательства о страховых взносах	3102	292	-	-
за счет уплаты штрафов за нарушение законодательства о закупках и нарушение условий контрактов (договоров)	3103	293	-	-
за счет уплаты штрафов по договорам обязательности	3104	294	-	-
за счет уплаты других экономических санкций	3105	295	570 000,00	50 000,00
за счет уплаты иных выплат текущего характера физическим лицам	3106	296	271 180,00	-
за счет уплаты иных выплат текущего характера организациям	3107	297	-	-
за счет уплаты иных выплат капитального характера физическим лицам	3108	298	-	-
за счет уплаты иных выплат капитального характера организациям	3109	299	-	-
за счет приобретения товаров и материальных запасов	3110	340	246 308,68	171 477,47
<b>из них:</b>				
лекарственных препаратов и материалов, применяемых в медицинских целях	3111	341	-	-
продуктов питания	3112	342	-	-
горюче-смазочных материалов	3113	343	-	-
строительных материалов	3114	344	-	-
иного инвентаря	3115	345	-	-
прочих оборотных запасов (материалов)	3116	346	246 308,68	97 946,97
материальных запасов однократного применения	3117	349	-	73 530,50
<b>Выбытия по инвентурированию операций - всего</b>	<b>3200</b>		<b>436 929,25</b>	<b>34 592,00</b>
<b>в том числе:</b>				
<b>на приобретение нефинансовых активов:</b>	<b>3300</b>		<b>436 929,25</b>	<b>34 592,00</b>
<b>из них:</b>				
основных средств	3310	310	436 929,25	34 592,00
нематериальных активов	3320	320	-	-
непроизведенных активов	3330	330	-	-
материальных запасов	3340	340	-	-
<b>из них:</b>				
прочих оборотных запасов (материалов)	3346	346	-	-
материальных запасов для целей капитальных вложений	3347	347	-	-
на приобретение услуг, работ для целей капитальных вложений	3390	228	-	-
на приобретение финансовых активов:	3400		-	-
<b>из них:</b>				
ценных бумаг, кроме акций и иных финансовых инструментов	3410	520	-	-
акций и иных финансовых инструментов	3420	530	-	-

Наименование показателя	Код строки	Код по КОСГУ	За отчетный период	За аналогичный период прошлого финансового года
<b>1</b>	<b>2</b>	<b>3</b>	<b>4</b>	<b>5</b>
по предоставленным займам	3430	540	-	-
из них:				
бюджетам бюджетной системы Российской Федерации	3431	541	-	-
государственным (муниципальным) автономным учреждениям	3432	* 542	-	-
финансовым и нефинансовым организациям государственного сектора	3433	543	-	-
иным нефинансовым организациям	3434	544	-	-
иным финансовым организациям	3435	545	-	-
некоммерческим организациям и физическим лицам - производителям товаров, работ, услуг	3436	546	-	-
физическим лицам	3437	547	-	-
надбюджетным организациям и правительством иностранных государств	3438	548	-	-
нерезидентам	3439	549	-	-
иным финансовым активам	3440	550	-	-
<b>Выбытия по финансовым операциям - всего</b>	<b>3600</b>		-	-
в том числе:				
на погашение государственного (муниципального) долга	3800	800	-	-
из них:				
по внутренним привлеченным займам	3810	810	-	-
по внешним привлеченным займам	3820	820	-	-
<b>Иные выбытия - всего</b>	<b>3900</b>		-	-
из них:				

### 3. ИЗМЕНЕНИЕ ОСТАТКОВ СРЕДСТВ

Наименование показателя	Код строки	Код по КОСГУ	За отчетный период	За аналогичный период прошлого финансового года
<b>1</b>	<b>2</b>	<b>3</b>	<b>4</b>	<b>5</b>
<b>ИЗМЕНЕНИЕ ОСТАТКОВ СРЕДСТВ</b>	<b>4000</b>		<b>-1 997 187 287,91</b>	<b>-1 337 800 360,85</b>
<b>По операциям с денежными средствами, не отраженных в поступлениях и выбытиях</b>	<b>4100</b>		<b>1 106 516,35</b>	<b>-8 566,98</b>
в том числе:				
по возврату дебиторской задолженности прошлых лет	4200		1 106 516,35	-8 566,98
из них:				
по возврату дебиторской задолженности прошлых лет	4210		-93 436,48	-73 068,11
по возврату остатков праксфертов прошлых лет	4220		1 199 952,83	64 501,13

Наименование показателя	Код строки	Код по КОСГУ	За отчетный период	За аналогичный период прошлого финансового года
<b>1</b>	<b>2</b>	<b>3</b>	<b>4</b>	<b>5</b>
по операциям с денежными обеспечениями	4300		-	-
из них:				
возврат средств, перечисленных в виде денежных обеспечений	4310		-	-
перечисление денежных обеспечений	4320		-	-
со средствами во временном распоряжении	4400		-	-
из них:				
получение денежных средств во временное распоряжение	4410	510	-	-
выбытие денежных средств во временном распоряжении	4420	610	-	-
по расчетам с филиалами и обособленными структурными подразделениями	4500		-	-
из них:				
увеличение расчетов	4510	510	-	-
уменьшение расчетов	4520	610	-	-
<b>Изменение остатков средств при управлении остатками - всего</b>	<b>4600</b>		-	-
в том числе:				
получение денежных средств на депозитные счета	4610	510	-	-
выбытие денежных средств с депозитных счетов	4620	610	-	-
получение денежных средств при управлении остатками	4630	510	-	-
выбытие денежных средств при управлении остатками	4640	610	-	-
<b>Изменение остатков средств — всего</b>	<b>5000</b>		-1 996 080 771,56	-1 337 808 927,83
в том числе:				
за счет увеличения денежных средств	5010	510	-3 089 094 720,66	-1 672 423 152,83
за счет уменьшения денежных средств	5020	610	1 093 013 949,10	334 614 225,00
за счет курсовой разницы	5030	171	-	-

### 3.1. АНАЛИТИЧЕСКАЯ ИНФОРМАЦИЯ ПО УПРАВЛЕНИЮ ОСТАТКАМИ


Наименование показателя	Код строки	Код по КОСГУ	Код по БК	Сумма
<b>1</b>	<b>2</b>	<b>3</b>	<b>4</b>	<b>5</b>
Изменение остатков средств при управлении остатками, всего	8000	x	x	-
в том числе:				
получение денежных средств при управлении остатками, всего	8100	510		-
в том числе:				

Наименование показателя	Код строки	Код по КОСГУ	Код по БК	Сумма
1	2	3	4	5
Выбытие денежных средств при управлении остатками, всего	8200	610		
в том числе:				

#### 4. АНАЛИТИЧЕСКАЯ ИНФОРМАЦИЯ ПО ВЫБЫТИЯМ

Наименование показателя	Код строки	Код по КОСГУ	Код по БК раздела, подраздела, кода вида расходов	Сумма
1	2	3	4	5
Расходы, всего	9000	x	x	320 367 607,12
в том числе:				
Зарплата		211	0505121	24 845 142,73
Начисления на выплаты по оплате труда		213	0505129	7 484 768,95
Услуги связи		221	0505244	147 219,31
Транспортные услуги		222	0505244	754 985,92
Работы, услуги по содержанию имущества		225	0505244	200 840,00
Прочие работы, услуги		226	0505244	114 093,00
Безвозмездные перечисления финансовым организациям государственного сектора на производство		244	0409811	69 734 086,12
Безвозмездные перечисления нефинансовым организациям государственного сектора на производство		244	0503811	215 407 641,00
Социальные пособия и компенсации персоналу в денежной форме		266	0505121	151 188,32
Другие экономические санкции		295	0505122	3 223,84
Иные выплаты текущего характера физическим лицам		296	0505853	570 000,00
Увеличение стоимости основных средств		310	0505244	271 180,00
Увеличение стоимости прочих оборотных запасов (материалов)		346	0505244	436 929,25
Операции с денежными обеспечениями	9900	x	x	246 308,68

Руководитель




Дашкевич А.В.

(расшифровка подписи)

Главный бухгалтер

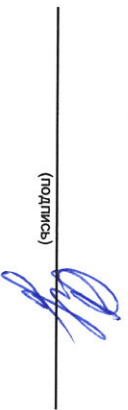
(руководитель централизованной бухгалтерии)



Рыкушева Л.А.

(расшифровка подписи)

Главный бухгалтер централизованной бухгалтерии



Полякова Е.М.

(расшифровка подписи)

25 января 2020 г.

