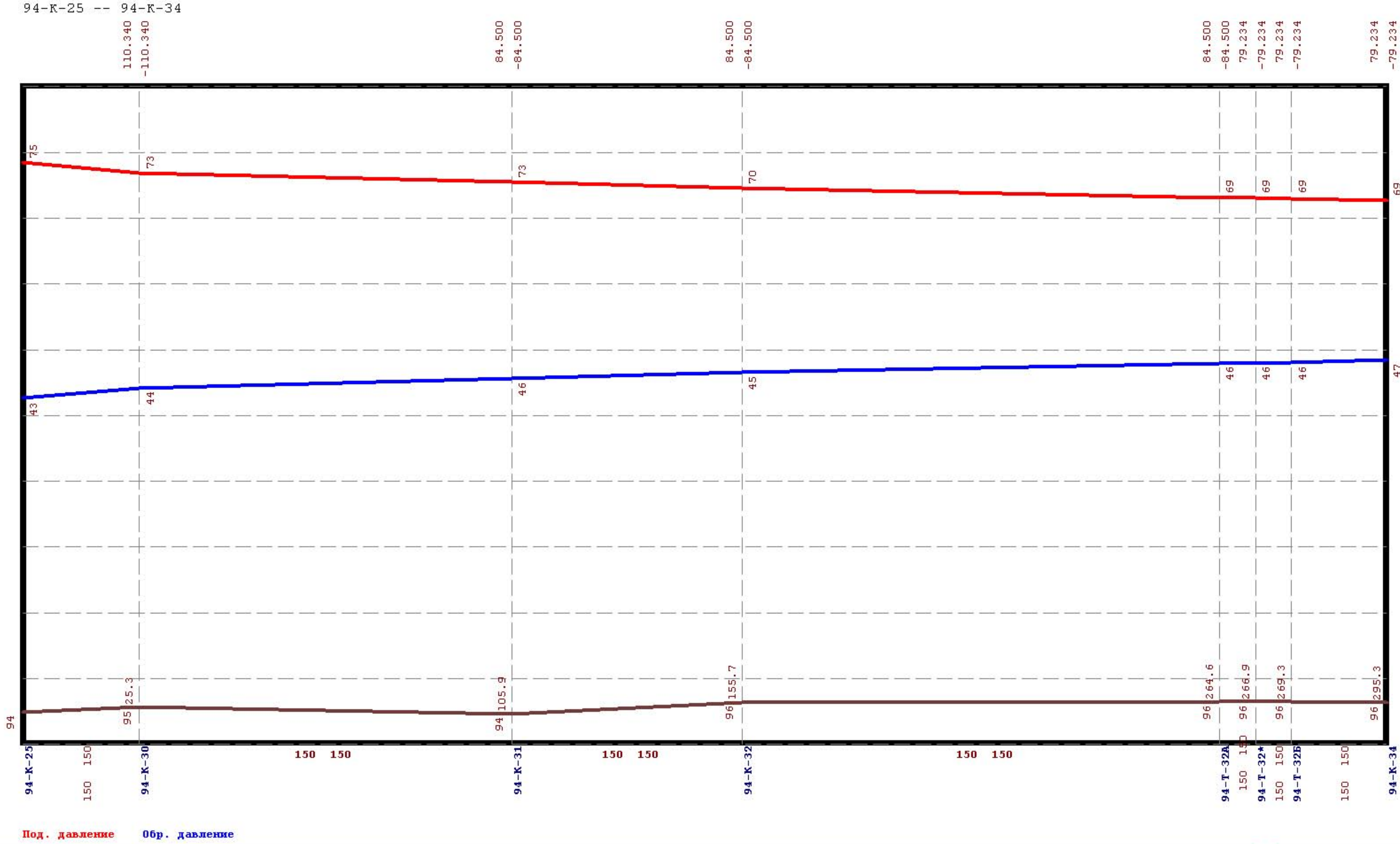
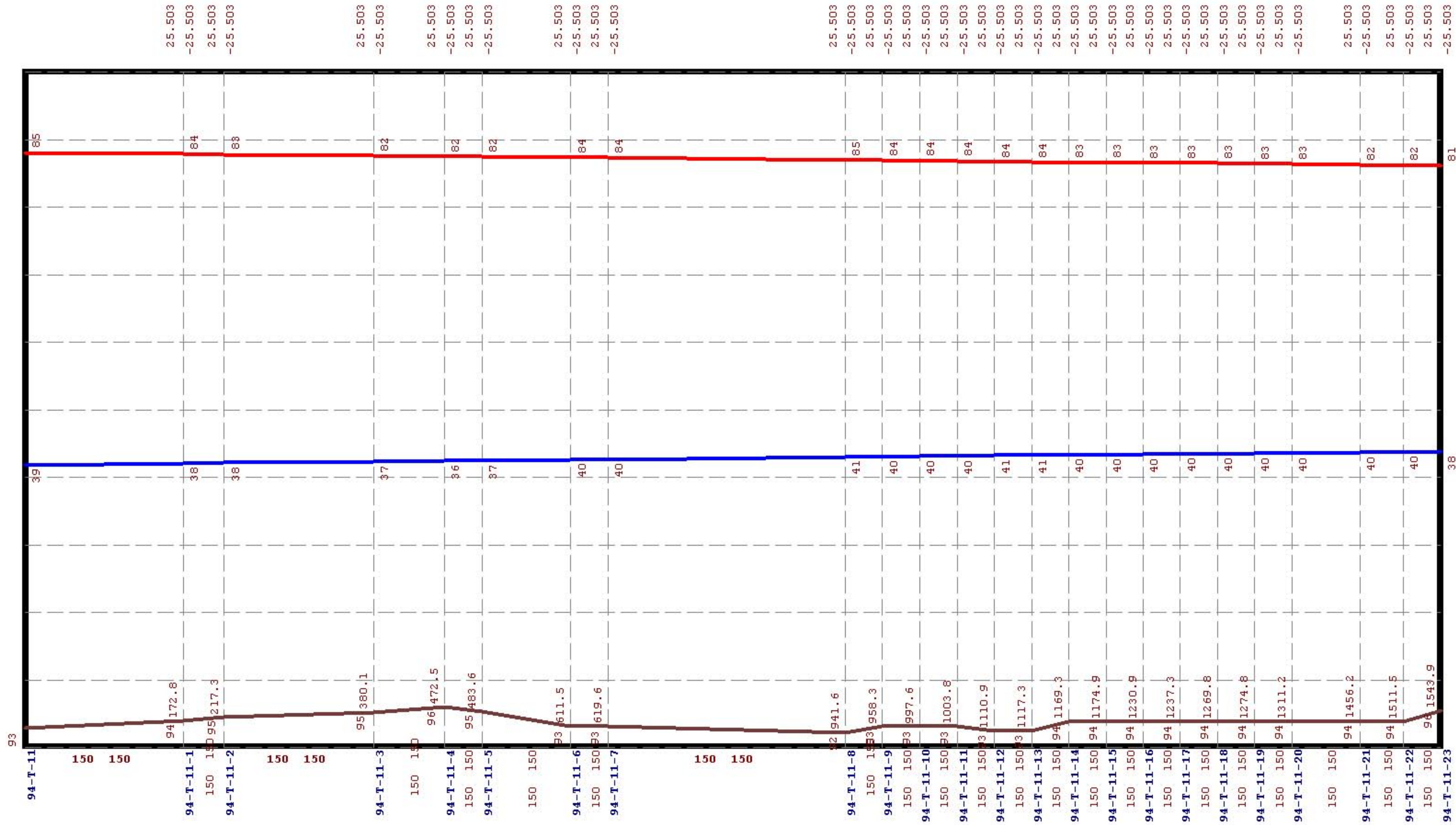


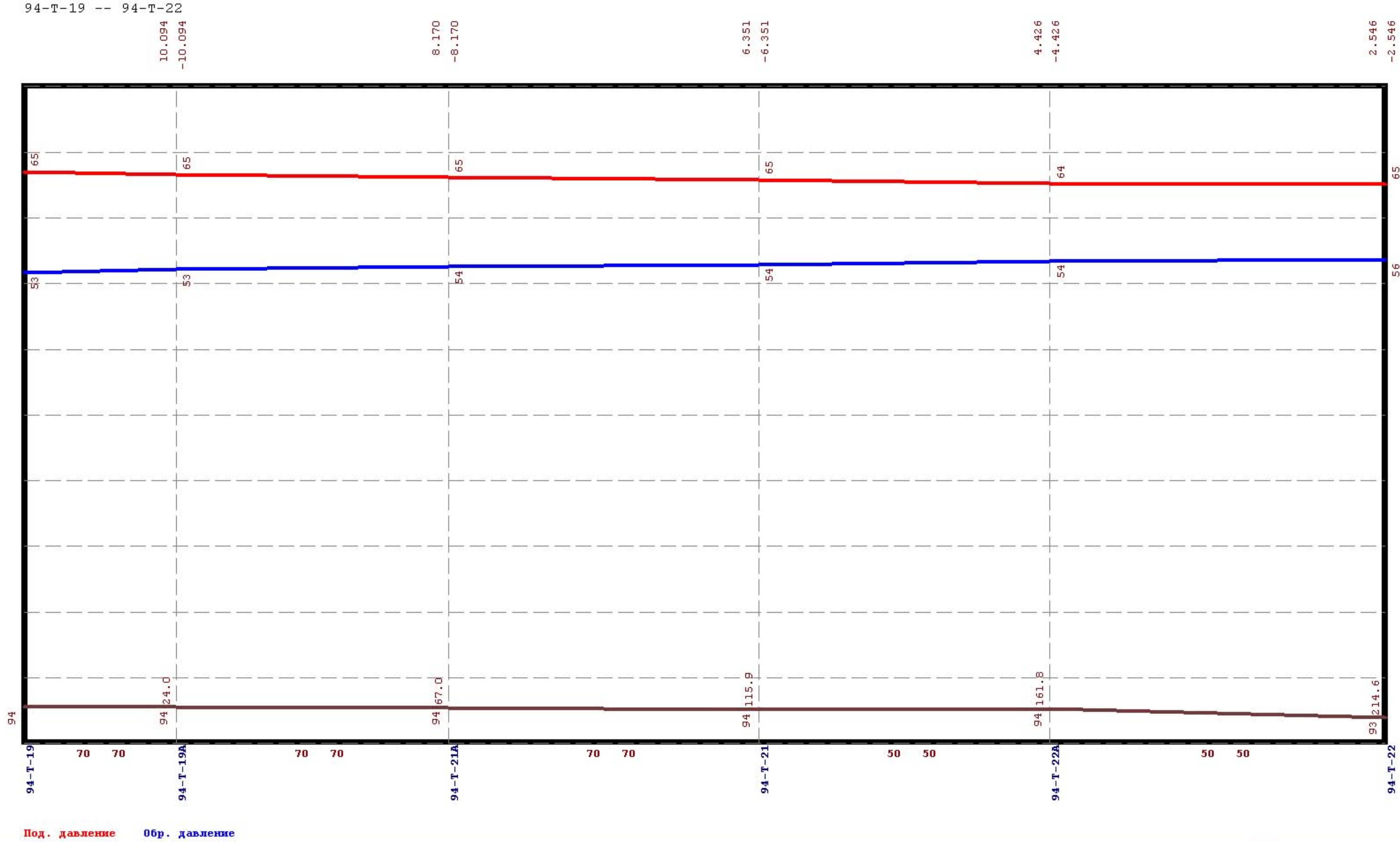
ПЬЕЗОМЕТРИЧЕСКИЕ ГРАФИКИ ТУ Заостровка



Под. давление	Обр. давление
0,00	0,00
0,01	0,01
0,02	0,02
0,03	0,03
0,04	0,04
0,05	0,05
0,06	0,06
0,07	0,07
0,08	0,08
0,09	0,09
0,10	0,10
0,11	0,11
0,12	0,12
0,13	0,13
0,14	0,14
0,15	0,15
0,16	0,16
0,17	0,17
0,18	0,18
0,19	0,19
0,20	0,20
0,21	0,21
0,22	0,22
0,23	0,23
0,24	0,24
0,25	0,25
0,26	0,26
0,27	0,27
0,28	0,28
0,29	0,29
0,30	0,30
0,31	0,31
0,32	0,32
0,33	0,33
0,34	0,34
0,35	0,35
0,36	0,36
0,37	0,37
0,38	0,38
0,39	0,39
0,40	0,40
0,41	0,41
0,42	0,42
0,43	0,43
0,44	0,44
0,45	0,45
0,46	0,46
0,47	0,47
0,48	0,48
0,49	0,49
0,50	0,50
0,51	0,51
0,52	0,52
0,53	0,53
0,54	0,54
0,55	0,55
0,56	0,56
0,57	0,57
0,58	0,58
0,59	0,59
0,60	0,60
0,61	0,61
0,62	0,62
0,63	0,63
0,64	0,64
0,65	0,65
0,66	0,66
0,67	0,67
0,68	0,68
0,69	0,69
0,70	0,70
0,71	0,71
0,72	0,72
0,73	0,73
0,74	0,74
0,75	0,75
0,76	0,76
0,77	0,77
0,78	0,78
0,79	0,79
0,80	0,80
0,81	0,81
0,82	0,82
0,83	0,83
0,84	0,84
0,85	0,85
0,86	0,86
0,87	0,87
0,88	0,88
0,89	0,89
0,90	0,90
0,91	0,91
0,92	0,92
0,93	0,93
0,94	0,94
0,95	0,95
0,96	0,96
0,97	0,97
0,98	0,98
0,99	0,99
1,00	1,00
1,01	1,01
1,02	1,02
1,03	1,03
1,04	1,04
1,05	1,05
1,06	1,06
1,07	1,07
1,08	1,08
1,09	1,09
1,10	1,10
1,11	1,11
1,12	1,12
1,13	1,13
1,14	1,14
1,15	1,15
1,16	1,16
1,17	1,17
1,18	1,18
1,19	1,19
1,20	1,20
1,21	1,21
1,22	1,22
1,23	1,23
1,24	1,24
1,25	1,25
1,26	1,26
1,27	1,27
1,28	1,28
1,29	1,29
1,30	1,30
1,31	1,31
1,32	1,32
1,33	1,33
1,34	1,34
1,35	1,35
1,36	1,36
1,37	1,37
1,38	1,38
1,39	1,39
1,40	1,40
1,41	1,41
1,42	1,42
1,43	1,43
1,44	1,44
1,45	1,45
1,46	1,46
1,47	1,47
1,48	1,48
1,49	1,49







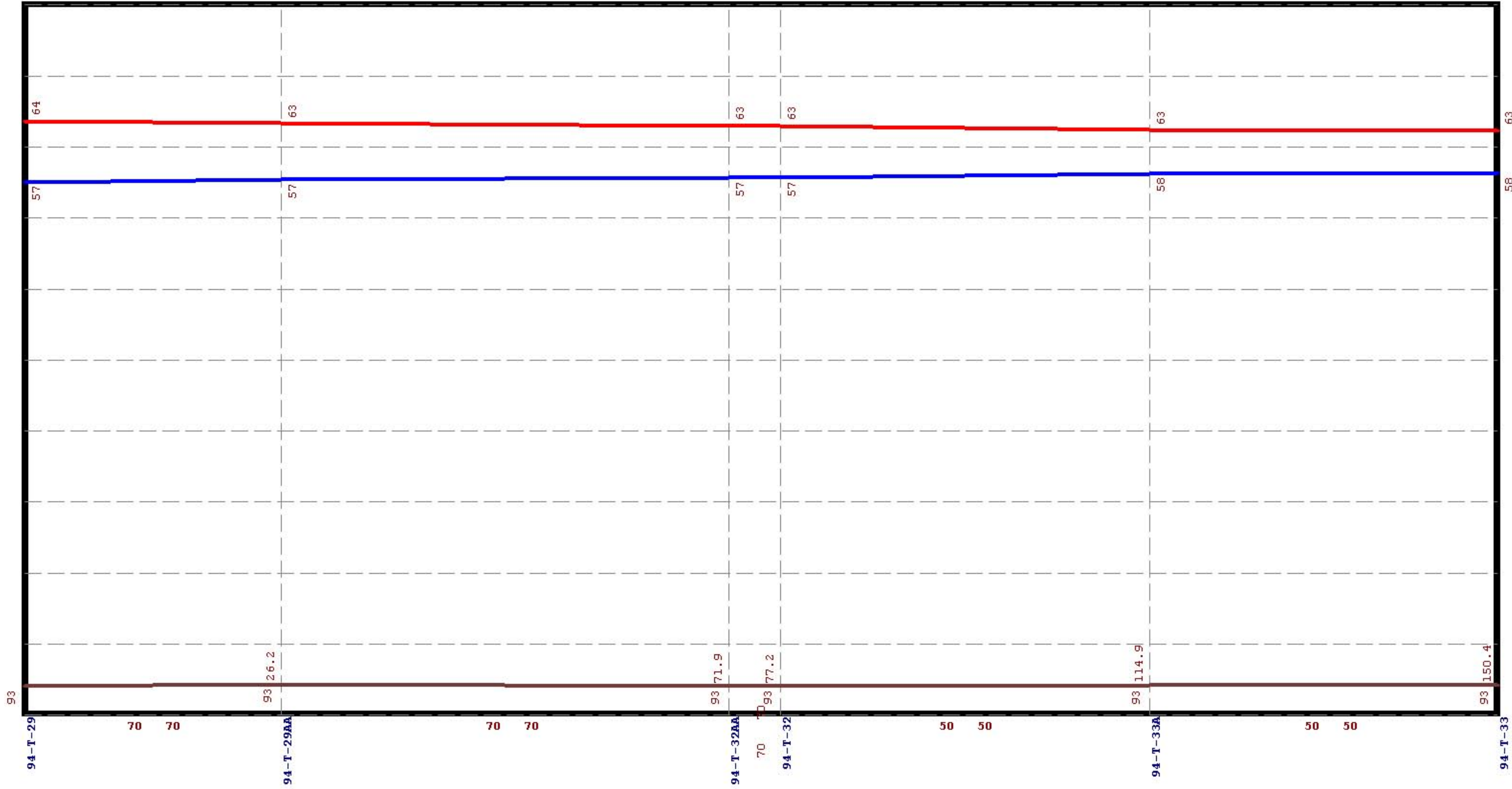
94-T-29 -- 94-T-33

7.573  
-7.573

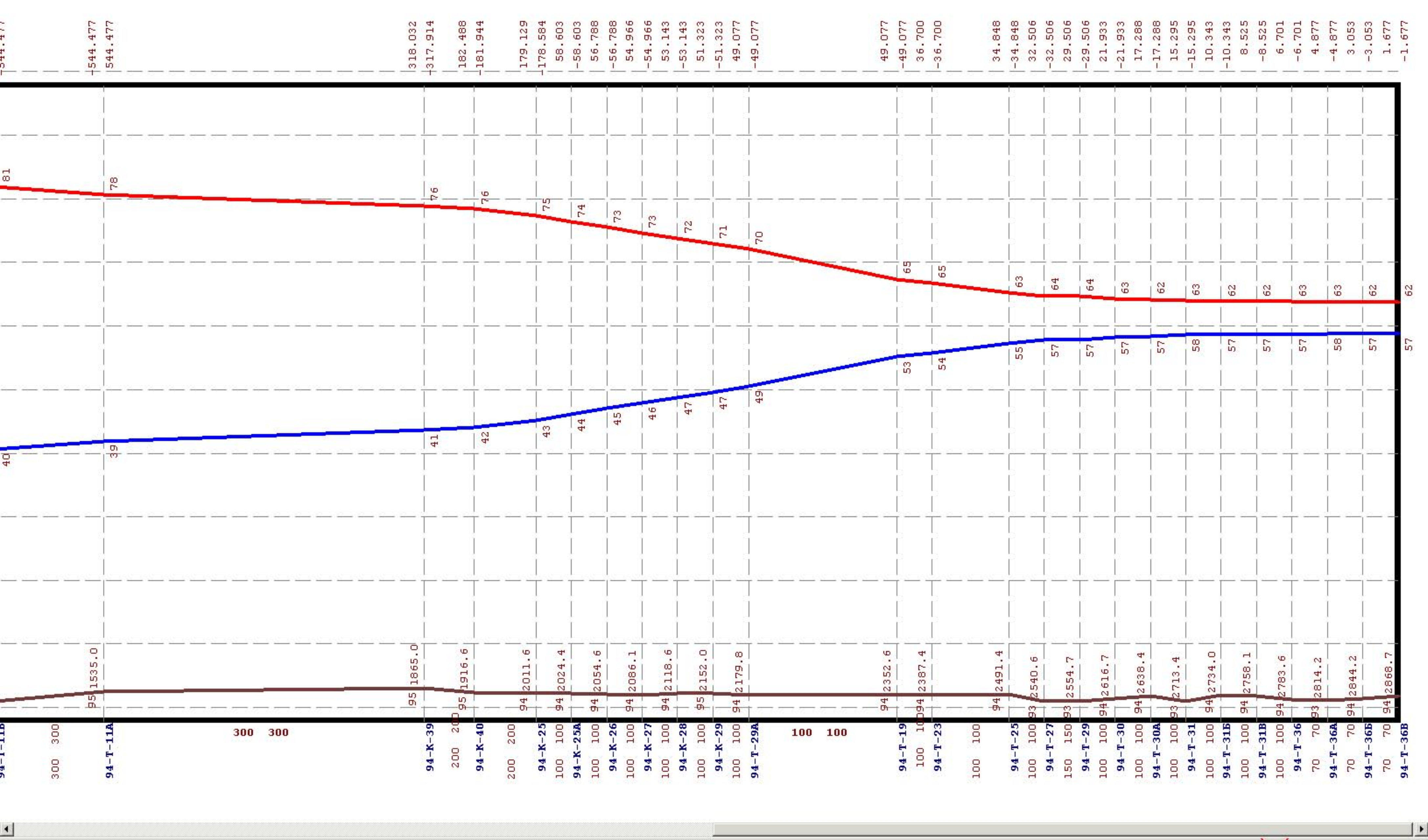
7.573  
-7.573  
4.931  
-4.931

4.931  
-4.931

2.288  
-2.288

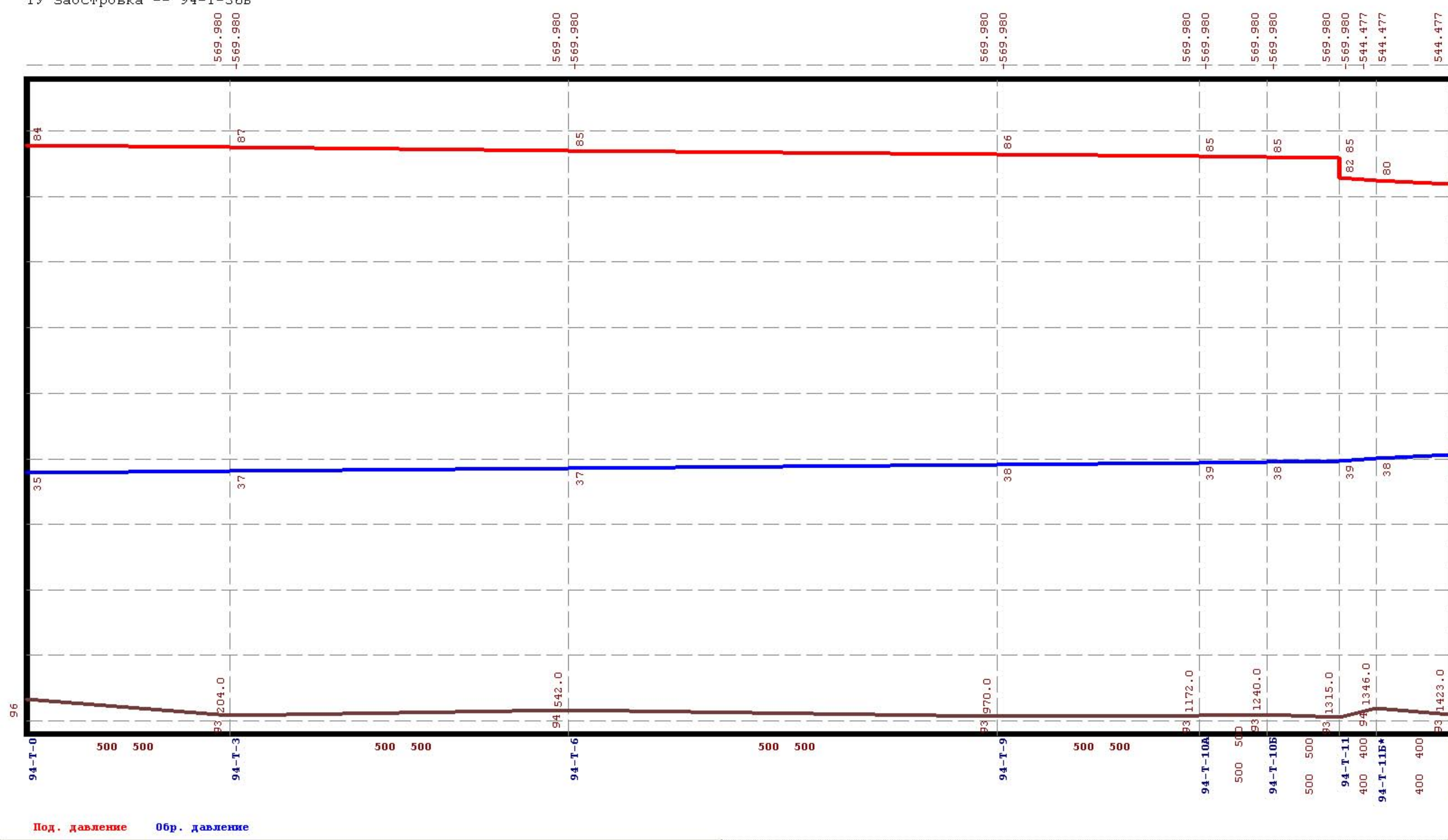


Под. давление    Обр. давление





ТУ Заостровка -- 94-Т-36В



Под. давление    Обр. давление