

**АКТУАЛИЗАЦИЯ СХЕМЫ ТЕПЛОСНАБЖЕНИЯ ГОРОДА ПЕРМИ НА 2018 ГОД**

**ОБОСНОВЫВАЮЩИЕ МАТЕРИАЛЫ**

**ГЛАВА 2**

**ПЕРСПЕКТИВНОЕ ПОТРЕБЛЕНИЕ ТЕПЛОВОЙ ЭНЕРГИИ НА ЦЕЛИ ТЕПЛОСНАБЖЕНИЯ**

## **СОСТАВ РАБОТЫ**

**Сводный том изменений в рамках актуализации схемы теплоснабжения города Перми на 2018 год**

**Утверждаемая часть актуализации схемы теплоснабжения города Перми на 2018 год**

**Обосновывающие материалы по актуализации схемы теплоснабжения города Перми на 2018 год:**

**Глава 1. Существующее положение в сфере производства, передачи и потребления тепловой энергии для целей теплоснабжения**

**Глава 2. Перспективное потребление тепловой энергии на цели теплоснабжения**

**Глава 3. Электронная модель системы теплоснабжения поселения, городского округа**

**Глава 4. Перспективные балансы тепловой мощности источников тепловой энергии и тепловой нагрузки**

**Глава 5. Перспективные балансы производительности водоподготовительных установок и максимального потребления теплоносителя теплоснабжающими установками потребителей, в том числе в аварийных режимах**

**Глава 6. Предложения по строительству, реконструкции и техническому перевооружению источников тепловой энергии**

**Глава 7. Предложения по строительству и реконструкции тепловых сетей и сооружений на них**

**Глава 8. Перспективные топливные балансы**

**Глава 9. Оценка надежности теплоснабжения**

**Глава 10. Обоснование инвестиций в строительство, реконструкцию и техническое перевооружение**

**Глава 11. Сведения о единой теплоснабжающей организации и границах зон ее деятельности**

**Глава 12. Реестр проектов**

## СОДЕРЖАНИЕ

А) данные базового уровня потребления тепла на цели теплоснабжения. ....	6
б) прогнозы приростов на каждом этапе площади строительных фондов, сгруппированных по расчетным элементам территориального деления и по зонам действия источников тепловой энергии с разделением объектов строительства на многоквартирные дома, жилые дома, общественные здания и производственные здания промышленных предприятий. ....	17
в) прогнозы перспективных удельных расходов тепловой энергии на отопление, вентиляцию и горячее водоснабжение, согласованных с требованиями к энергетической эффективности объектов теплоснабжения, устанавливаемых в соответствии с законодательством российской федерации. ...	82
г) прогнозы перспективных удельных расходов тепловой энергии для обеспечения технологических процессов .....	87
д) прогнозы приростов объемов потребления тепловой энергии (мощности) и теплоносителя с разделением по видам теплоснабжения в каждом расчетном элементе территориального деления и в зоне действия каждого из существующих или предлагаемых для строительства источников тепловой энергии на каждом этапе. ....	87
е) прогнозы приростов объемов потребления тепловой энергии (мощности) и теплоносителя с разделением по видам теплоснабжения в расчетных элементах территориального деления и в зонах действия индивидуального теплоснабжения на каждом этапе. ....	97
ж) прогнозы приростов объемов потребления тепловой энергии (мощности) и теплоносителя объектами, расположенными в производственных зонах, с учетом возможных изменений производственных зон и их перепрофилирования и приростов объемов потребления тепловой энергии (мощности) производственными объектами с разделением по видам теплоснабжения и по видам теплоносителя (горячая вода и пар) в зоне действия каждого из существующих или предлагаемых для строительства источников тепловой энергии на каждом этапе. ....	97
з) прогноз перспективного потребления тепловой энергии отдельными категориями потребителей, в том числе социально значимых, для которых устанавливаются льготные тарифы на тепловую энергию (мощность), теплоноситель. ....	100
и) прогноз перспективного потребления тепловой энергии потребителями, с которыми заключены или могут быть заключены в перспективе свободные долгосрочные договоры теплоснабжения. ....	100
к) прогноз перспективного потребления тепловой энергии потребителями, с которыми заключены или могут быть заключены долгосрочные договоры теплоснабжения по регулируемой цене. ....	100

**Приложение 1.** Перспективные нагрузки в разрезе элементов территориального деления

## РЕЕСТР ТАБЛИЦ

Таблица 1 - Договорные нагрузки на цели теплоснабжения в разрезе административных районов города Перми	7
Таблица 2 - Договорные тепловые нагрузки в разрезе источников	9
Таблица 3 - Фактические тепловые нагрузки источников тепловой энергии за 2016 г.	13
Таблица 4 - Сводный результат фактических тепловых нагрузок потребителей	16
Таблица 5 - Поадресный прогноз приростов площади строительных фондов и объемов теплопотребления в разрезе теплоисточников на период до 2021 года	19
Таблица 6 - Поадресный прогноз приростов площади строительных фондов и объемов теплопотребления в разрезе теплоисточников на период до 2026 года	39
Таблица 7 - Поадресный прогноз приростов площади строительных фондов и объемов теплопотребления в разрезе теплоисточников за 2027-2033 годы	42
Таблица 8 - Поадресный прогноз приростов площади строительных фондов и объемов теплопотребления в разрезе административных районов до 2021 года	45
Таблица 9 - Поадресный прогноз приростов площади строительных фондов и объемов теплопотребления в разрезе административных районов до 2026 года	64
Таблица 10 - Поадресный прогноз приростов площади строительных фондов и объемов теплопотребления в разрезе административных районов за 2027- 2033 годы	66
Таблица 11 - Фактические площади строительных фондов базового периода	75
Таблица 12 - Ожидаемые приросты строительных фондов на 2017-2018 год.	76
Таблица 13 - Удельное теплопотребление и удельная тепловая нагрузка для вновь строящихся зданий города Пермь	86
Таблица 14 - Мероприятия, входящие в программу капитального ремонта общего имущества МКД на территории г. Перми, влияющие на теплопотребление	87
Таблица 15 - Теплопотребления по многоквартирным домам с аналогичными конструктивными и техническими параметрами за отопительные периоды 2014-2015 гг. и 2015-2016 гг.	88
Таблица 16 - Фактические приросты тепловой нагрузки в зонах действия энергоисточников за 2016 год	96
Таблица 17 - Сравнительный анализ договорной нагрузки, по отношению к фактическому значению	98
Таблица 18 - Прогноз прироста теплопотребления тепловой энергии производственными объектами в сетевой воде в производственных зонах с разбивкой по годам	100

## РЕЕСТР РИСУНКОВ

Рисунок 1 - Прогноз прироста площади строительных фондов по административным районам за 2017-2021 гг.	68
Рисунок 2 - Прогноз прироста площади строительных фондов по административным районам за весь расчетный срок схемы теплоснабжения г. Перми	69
Рисунок 3 - Прогноз прироста площади строительных фондов по категориям абонентов за 2017-2021 гг.	70
Рисунок 4 - Прогноз прироста площади строительных фондов по категориям абонентов за весь расчетный срок схемы теплоснабжения г. Перми	70
Рисунок 5 - Прогноз прироста площади строительных фондов в разрезе источников за 2017-2021 гг.	72
Рисунок 6 - Прогноз прироста площади строительных фондов в разрезе источников за весь расчетный срок схемы теплоснабжения г. Перми	73
Рисунок 7 - Прирост прироста площади строительных фондов по г. Перми за три расчетных периода	74
Рисунок 8 - Анализ планового и фактического изменения площади строительных фондов	75
Рисунок 9 – Прогноз прироста тепловой нагрузки за 2017-2021 гг. по административному делению	89
Рисунок 10 – Прогноз прироста тепловой нагрузки по административным районам за весь расчетный срок схемы теплоснабжения г. Перми	90
Рисунок 11 – Прогноз прироста тепловой нагрузки за 2017-2021 гг. по категориям абонентов	91
Рисунок 12 – Прогноз прироста тепловой нагрузки по категориям абонентов за весь расчетный срок схемы теплоснабжения г. Перми	93
Рисунок 13 – Прогноз прироста тепловой нагрузки в разрезе источников за 2017-2021 гг.	94
Рисунок 14 – Прогноз прироста тепловой нагрузки, сгруппированный по теплоисточникам за весь расчетный срок схемы теплоснабжения г. Перми	94
Рисунок 15 – Прирост перспективной тепловой нагрузки по г. Перми за три расчетных периода	95
Рисунок 16 – Соответствия плановых значений приростов тепловой нагрузки фактической величине прироста за 2016 год	97

#### **А) ДАННЫЕ БАЗОВОГО УРОВНЯ ПОТРЕБЛЕНИЯ ТЕПЛА НА ЦЕЛИ ТЕПЛОСНАБЖЕНИЯ.**

При актуализации схемы теплоснабжения города Перми на 2018 год, за базовый принят 2016 год.

Базовый уровень потребления тепла на цели теплоснабжения, в разрезе административных районов города Перми по договорным нагрузкам, представлен в таблице 1.

Таблица 1 - Договорные нагрузки на цели теплоснабжения в разрезе административных районов города Перми

Административный район	Нагрузка отопления, Гкал/ч	Нагрузка ГВС средняя, Гкал/ч	Нагрузка вентиляции, Гкал/ч	Нагрузка технологическая, Гкал/ч	Пар, Гкал/ч (т/ч)	Договорная тепловая нагрузка по району в сетевой воде, Гкал/ч	Суммарная договорная тепловая нагрузка по району, Гкал/ч
Дзержинский	327,39	59,1	32,4	0	0	418,89	418,89
Индустриальный	431,19	87	30,1	1,25	55,67 (70,41)	549,54	605,21
Кировский	287,65	39,11	9,33	0	12,9 (18,14)	336,09	348,99
Прочие потребители	20,46	1,76	1,04	0	0	23,26	23,26
Ленинский	219,9	32,81	17,2	0	0	269,91	269,91
Мотовилихинский	617,1	69,9	20,5	0	0	707,5	707,5
Орджоникидзевский	310,1	34,9	13,37	0	13,48 (19,46)	358,37	371,85
Свердловский	718,4	89,9	59,3	0,23	12,57 (17,86)	867,83	880,4
<b>Сумма:</b>	<b>2932,19</b>	<b>414,48</b>	<b>183,24</b>	<b>1,48</b>	<b>94,62</b>	<b>3531,39</b>	<b>3626,01</b>

Договорные тепловые нагрузки за базовый 2016 год, в разрезе источников, представлены в таблице 2.



Таблица 2 - Договорные тепловые нагрузки в разрезе источников

Наименование источника	Номер СЦТ	Нагрузка отопления, Гкал/ч	Нагрузка ГВС макс, Гкал/ч	Нагрузка ГВС ср, Гкал/ч	Нагрузка вентиляции, Гкал/ч	Нагрузка технологическая, Гкал/ч	Пар, Гкал/ч (т/ч)	Суммарная договорная тепловая нагрузка в сетевой воде, Гкал/ч	Суммарная договорная тепловая нагрузка по источнику, Гкал/ч
ТЭЦ-6, ВК-3	СЦТ №1	1074,52	363,79	152,08	86,11	0,23	12,57 (17,86)	1312,94	1325,50
в т.ч. ТЭЦ-6		682,93	208,73	87,47	53,78	0,23	12,57 (17,86)	824,41	836,97
в т.ч. ВК-3		391,60	155,07	64,61	32,33	0,00	0,00	488,53	488,53
ТЭЦ-9	СЦТ №2	812,18	340,06	139,40	54,29	1,25	55,67 (70,41)	1007,12	1062,79
ВК-5		0,00	0,00	0,00	0,00	0,00	0,00	0,00	0,00
ТЭЦ-13	СЦТ №3	159,75	47,24	19,63	1,62	0,00	13,48 (19,46)	180,99	194,47
ТЭЦ-14	СЦТ №4	294,88	96,09	40,21	29,54	0,00	12,90 (18,14)	364,64	377,55
ВК-2	СЦТ №5	252,28	43,57	18,03	1,26	0,00	0,00	271,57	271,57
ВК Вышка 2	СЦТ №7	50,99	16,24	6,77	0,85	0,00	0,00	58,61	58,61
ВК Кислотные Дачи	СЦТ №8	39,67	12,36	5,32	0,00	0,00	0,00	44,99	44,99
ВК Пермский картон	СЦТ №9	15,34	2,58	1,08	0,00	0,00	0,00	16,41	16,41
ВК ПНИПУ	СЦТ №10	14,99	2,70	1,13	2,78	0,00	0,00	18,90	18,90
ВК Новые Ляды	СЦТ №11	13,20	5,48	2,21	0,15	0,00	0,00	15,57	15,57
ВК Молодежная	СЦТ №12	11,33	4,90	2,04	0,00	0,00	0,00	13,37	13,37
ВК Левшино	СЦТ №13	9,65	2,93	1,22	0,00	0,00	0,00	10,87	10,87
ВК РЖД Западная	СЦТ №14	н.д.	н.д.	н.д.	н.д.	н.д.	н.д.	н.д.	н.д.
ВК ПДК	СЦТ №15	10,07	0,36	0,15	0,04	0,00	0,00	10,26	10,26
ВК Искра	СЦТ №16	31,24	16,46	6,86	0,05	0,00	0,00	38,15	38,15
ВК Хабаровская, 139	СЦТ №17	17,02	4,83	2,01	0,00	0,00	0,00	19,03	19,03

Наименование источника	Номер СЦТ	Нагрузка отопления, Гкал/ч	Нагрузка ГВС макс, Гкал/ч	Нагрузка ГВС ср, Гкал/ч	Нагрузка вентиляции, Гкал/ч	Нагрузка технологическая, Гкал/ч	Пар, Гкал/ч (т/ч)	Суммарная договорная тепловая нагрузка в сетевой воде, Гкал/ч	Суммарная договорная тепловая нагрузка по источнику, Гкал/ч
ВК Хабаровская, 36		0,00	0,00	0,00	0,00	0,00	0,00	0,00	0,00
ВК Г. Наумова,18а	СЦТ №18	4,95	0,27	0,11	0,00	0,00	0,00	5,06	5,06
ВК Заозерье	СЦТ №19	5,07	0,69	0,29	0,00	0,00	0,00	5,36	5,36
ВК ПЗСП	СЦТ №20	25,11	8,54	3,56	0,00	0,00	0,00	28,67	28,67
ВК 20	СЦТ №21	10,26	2,97	1,23	1,97	0,00	0,00	13,46	13,46
ВК Лепешинской, 3	СЦТ №22	5,31	0,30	0,12	0,00	0,00	0,00	5,43	5,43
ВК Каменского, 28	СЦТ №23	1,55	0,00	0,00	0,00	0,00	0,00	1,55	1,55
ВК Новомет-Пермь	СЦТ №24	8,01	2,12	0,88	0,00	0,00	0,00	8,89	8,89
ВК Запруд	СЦТ №25	4,08	1,35	0,55	0,00	0,00	0,00	4,64	4,64
ВК Криворожская	СЦТ №26	6,16	0,00	0,00	0,00	0,00	0,00	6,16	6,16
ВК Чапаевский	СЦТ №27	3,16	0,46	0,19	0,00	0,00	0,00	3,35	3,35
ВК Банная гора	СЦТ №28	2,57	1,22	0,51	0,79	0,00	0,00	3,87	3,87
ВК Бахаревская	СЦТ №29	0,70	0,00	0,00	0,00	0,00	0,00	0,70	0,70
ВК Окуловский	СЦТ №30	3,08	1,10	0,46	0,00	0,00	0,00	3,54	3,54
ВК Подснежник	СЦТ №31	0,17	0,00	0,00	0,00	0,00	0,00	0,17	0,17
ВК ДИПИ	СЦТ №32	1,36	0,34	0,14	0,07	0,00	0,00	1,57	1,57
ВК Чусовская, 27	СЦТ №33	1,00	1,58	0,66	0,00	0,00	0,00	1,66	1,66
ВК Б. Революции, 151	СЦТ №34	0,04	0,00	0,00	0,00	0,00	0,00	0,04	0,04
ВК Биомед	СЦТ №35	9,04	0,88	0,37	0,00	0,00	0,00	9,41	9,41
ВК Костычева, 9	СЦТ №36	2,07	1,40	0,58	0,00	0,00	0,00	2,65	2,65
ВК Пышминская	СЦТ №37	0,62	0,00	0,00	0,00	0,00	0,00	0,62	0,62
ВК Лесопарковая	СЦТ №38	0,61	0,23	0,09	0,00	0,00	0,00	0,70	0,70
ВК Вышка 1	СЦТ №39	0,07	0,00	0,00	0,00	0,00	0,00	0,07	0,07
ВК Брикетная	СЦТ №40	0,25	0,00	0,00	0,00	0,00	0,00	0,25	0,25
ВК Гор больница	СЦТ №41	0,15	0,06	0,03	0,00	0,00	0,00	0,18	0,18
ВК Ива	СЦТ №42	4,90	3,36	1,40	0,00	0,00	0,00	6,30	6,30

Наименование источника	Номер СЦТ	Нагрузка отопления, Гкал/ч	Нагрузка ГВС макс, Гкал/ч	Нагрузка ГВС ср, Гкал/ч	Нагрузка вентиляции, Гкал/ч	Нагрузка технологическая, Гкал/ч	Пар, Гкал/ч (т/ч)	Суммарная договорная тепловая нагрузка в сетевой воде, Гкал/ч	Суммарная договорная тепловая нагрузка по источнику, Гкал/ч
ВК Кавказская, 24	СЦТ №43	0,65	0,36	0,15	0,00	0,00	0,00	0,80	0,80
ВК Менжинского, 36	СЦТ №44	0,46	0,34	0,14	0,00	0,00	0,00	0,60	0,60
ВК Делегатская, 34	СЦТ №45	4,33	3,90	1,63	0,00	0,00	0,00	5,95	5,95
ВК РЖД Каменского 9	СЦТ №46	1,55	0,04	0,02	0,00	0,00	0,00	1,57	1,57
ВК Белозерская, 48	СЦТ №47	2,80	0,00	0,00	0,00	0,00	0,00	2,80	2,80
ВК ЧОС	СЦТ №48	5,70	0,00	0,00	0,00	0,00	0,00	5,70	5,70
ВК ГУФСИН	СЦТ №49	0,40	0,00	0,00	0,00	0,00	0,00	0,40	0,40
ВК М. Жукова, 33	СЦТ №50	1,90	0,98	0,41	3,52	0,00	0,00	5,83	5,83
ВК Сигаева, 2а	СЦТ №51	0,88	0,30	0,12	0,00	0,00	0,00	1,00	1,00
ВК Цимлянская, 4	СЦТ №52	н.д.	н.д.	н.д.	н.д.	н.д.	н.д.	н.д.	н.д.
ВК Хмели	СЦТ №53	0,82	0,00	0,00	0,00	0,00	0,00	0,82	0,82
ВК ПЗСП Вышка-2	СЦТ №54	1,25	0,42	0,18	0,00	0,00	0,00	1,43	1,43
ВК СПК Вышка-2	СЦТ №55	3,16	6,03	2,51	0,24	0,00	0,00	5,92	5,92
ВК Дементьева, 50	СЦТ №56	0,86	0,00	0,00	0,00	0,00	0,00	0,86	0,86
<b>Итого:</b>	<b>-</b>	<b>2932,18</b>	<b>998,82</b>	<b>414,47</b>	<b>183,26</b>	<b>1,48</b>	<b>94,62</b>	<b>3531,39</b>	<b>3626,01</b>

Значения договорных тепловых нагрузок превышают фактически отпущенную в сеть тепловую энергию в перерасчете на расчетную Тнв. Расчет фактически используемой тепловой нагрузки, составленный по результатам показаний приборов учета в перерасчете на расчетную Тнв по основным источникам, представлен в **приложении 6 главы 1**.

Фактически используемая тепловая нагрузка – величина мощности, рассчитанная по фактическому режиму работы существующих источников тепловой энергии, определенная на основании показаний узлов учета тепловой энергии, установленных на коллекторах (тепловыводах) указанных источников. Порядок определения баланса по фактически используемой мощности, определен требованиями действующего законодательства (Приказ Министерства регионального развития РФ от 28 декабря 2009 г. N 610 «Об утверждении правил установления и изменения (пересмотра) тепловых нагрузок») и соответствует фактическим данным получаемым от источников тепловой энергии с отклонением не более 3% (допустимый параметр отклонений, обусловлен нормируемым диапазоном изменения тепловой нагрузки допускаемым требованиями ПТЭ электрических станций и тепловых сетей, а также Правилами эксплуатации тепловых энергоустановок). Соответственно, расчет эффективного сценария, базирующегося на потребности в мощности, определяемой на основании фактически используемой тепловой нагрузки (не выборка заявленной мощности), предусматривает определение потребности в каждой точке поставки, с последующей ежегодной актуализацией всего реестра, проводимой в соответствие с требованиями вышеуказанных «Правил». По зонам теплоснабжения в границах эксплуатационной ответственности ПАО «Т Плюс» и ООО «ПСК» (89% обслуживаемой территории), указанный бизнес-процесс закреплен на уровне действующих условий договоров теплоснабжения, по остальным участникам схемы проведения данного мероприятия на текущий момент невозможно, в силу отсутствия взаимных обязательств указанного характера, между теплоснабжающими организациями и потребителями тепловой энергии.

Значения фактических тепловых нагрузок, соответствующих величине потребления тепловой энергии при расчетных температурах наружного воздуха в зонах действия источников тепловой энергии, представлены в таблице 3.

Таблица 3 - Фактические тепловые нагрузки источников тепловой энергии за 2016 г.

Наименование источника	Номер СЦТ	Нагрузка отопления, Гкал/ч	Нагрузка ГВС ср, Гкал/ч	Нагрузка вентиляции, Гкал/ч	Пар, Гкал/ч (т/ч)	Суммарная фактическая тепловая нагрузка в сетевой воде, Гкал/ч	Суммарная фактическая тепловая нагрузка по источнику, Гкал/ч
ТЭЦ-6, ВК-3	СЦТ №1	906,80	86,35	38,96	12,57 (17,86)	1032,11	1044,68
в т.ч. ТЭЦ-6		569,17	48,60	24,25	12,57 (17,86)	642,02	654,59
в т.ч. ВК-3		337,64	37,75	14,71	0,00	390,09	390,09
ТЭЦ-9	СЦТ №2	820,94	101,26	32,04	55,67 (70,41)	954,25	1009,92
ВК-5		0,00	0,00	0,00	0,00	0,00	0,00
ТЭЦ-13	СЦТ №3	149,30	12,22	0,83	13,48 (19,46)	162,35	175,83
ТЭЦ-14	СЦТ №4	259,29	28,63	55,48	12,90 (18,14)	343,40	356,30
ВК-2	СЦТ №5	219,81	11,56	0,68	0,00	232,05	232,05
ВК Вышка 2	СЦТ №7	50,99	6,77	0,85	0,00	58,61	58,61
ВК Кислотные Дачи	СЦТ №8	39,67	5,32	0,00	0,00	44,99	44,99
ВК Пермский картон	СЦТ №9	15,34	1,08	0,00	0,00	16,41	16,41
ВК ПНИПУ	СЦТ №10	14,99	1,13	2,78	0,00	18,90	18,90
ВК Новые Ляды	СЦТ №11	13,20	2,21	0,15	0,00	15,57	15,57
ВК Молодежная	СЦТ №12	11,33	2,04	0,00	0,00	13,37	13,37
ВК Левшино	СЦТ №13	9,65	1,22	0,00	0,00	10,87	10,87
ВК РЖД Западная	СЦТ №14	н.д.	н.д.	н.д.	н.д.	н.д.	н.д.
ВК ПДК	СЦТ №15	10,07	0,15	0,04	0,00	10,26	10,26
ВК Искра	СЦТ №16	31,24	6,86	0,05	0,00	38,15	38,15
ВК Хабаровская, 139	СЦТ №17	17,02	2,01	0,00	0,00	19,03	19,03
ВК Хабаровская, 36		0,00	0,00	0,00	0,00	0,00	0,00

Наименование источника	Номер СЦТ	Нагрузка отопления, Гкал/ч	Нагрузка ГВС ср, Гкал/ч	Нагрузка вентиляции, Гкал/ч	Пар, Гкал/ч (т/ч)	Суммарная фактическая тепловая нагрузка в сетевой воде, Гкал/ч	Суммарная фактическая тепловая нагрузка по источнику, Гкал/ч
ВК Г. Наумова, 18а	СЦТ №18	4,95	0,11	0,00	0,00	5,06	5,06
ВК Заозерье	СЦТ №19	5,07	0,29	0,00	0,00	5,36	5,36
ВК ПЗСП	СЦТ №20	25,11	3,56	0,00	0,00	28,67	28,67
ВК 20	СЦТ №21	10,26	1,23	1,97	0,00	13,46	13,46
ВК Лепешинской, 3	СЦТ №22	5,31	0,12	0,00	0,00	5,43	5,43
ВК Каменского, 28	СЦТ №23	1,55	0,00	0,00	0,00	1,55	1,55
ВК Новомет-Пермь	СЦТ №24	8,01	0,88	0,00	0,00	8,89	8,89
ВК Запруд	СЦТ №25	4,08	0,55	0,00	0,00	4,64	4,64
ВК Криворожская	СЦТ №26	6,16	0,00	0,00	0,00	6,16	6,16
ВК Чапаевский	СЦТ №27	3,16	0,19	0,00	0,00	3,35	3,35
ВК Банная гора	СЦТ №28	2,57	0,51	0,79	0,00	3,87	3,87
ВК Бахаревская	СЦТ №29	0,70	0,00	0,00	0,00	0,70	0,70
ВК Окуловский	СЦТ №30	3,08	0,46	0,00	0,00	3,54	3,54
ВК Подснежник	СЦТ №31	0,17	0,00	0,00	0,00	0,17	0,17
ВК ДИПИ	СЦТ №32	1,36	0,14	0,07	0,00	1,57	1,57
ВК Чусовская, 27	СЦТ №33	1,00	0,66	0,00	0,00	1,66	1,66
ВК Б. Революции, 151	СЦТ №34	0,04	0,00	0,00	0,00	0,04	0,04
ВК Биомед	СЦТ №35	9,04	0,37	0,00	0,00	9,41	9,41
ВК Костычева, 9	СЦТ №36	2,07	0,58	0,00	0,00	2,65	2,65
ВК Пышминская	СЦТ №37	0,62	0,00	0,00	0,00	0,62	0,62
ВК Лесопарковая	СЦТ №38	0,61	0,09	0,00	0,00	0,70	0,70
ВК Вышка 1	СЦТ №39	0,07	0,00	0,00	0,00	0,07	0,07
ВК Брикетная	СЦТ №40	0,25	0,00	0,00	0,00	0,25	0,25
ВК Гор больница	СЦТ №41	0,15	0,03	0,00	0,00	0,18	0,18
ВК Ива	СЦТ №42	4,90	1,40	0,00	0,00	6,30	6,30
ВК Кавказская, 24	СЦТ №43	0,65	0,15	0,00	0,00	0,80	0,80

Наименование источника	Номер СЦТ	Нагрузка отопления, Гкал/ч	Нагрузка ГВС ср, Гкал/ч	Нагрузка вентиляции, Гкал/ч	Пар, Гкал/ч (т/ч)	Суммарная фактическая тепловая нагрузка в сетевой воде, Гкал/ч	Суммарная фактическая тепловая нагрузка по источнику, Гкал/ч
ВК Менжинского, 36	СЦТ №44	0,46	0,14	0,00	0,00	0,60	0,60
ВК Делегатская, 34	СЦТ №45	4,33	1,63	0,00	0,00	5,95	5,95
ВК РЖД Каменского 9	СЦТ №46	1,55	0,02	0,00	0,00	1,57	1,57
ВК Белозерская, 48	СЦТ №47	2,80	0,00	0,00	0,00	2,80	2,80
ВК ЧОС	СЦТ №48	5,70	0,00	0,00	0,00	5,70	5,70
ВК ГУФСИН	СЦТ №49	0,40	0,00	0,00	0,00	0,40	0,40
ВК М. Жукова, 33	СЦТ №50	1,90	0,41	3,52	0,00	5,83	5,83
ВК Сигаева, 2а	СЦТ №51	0,88	0,12	0,00	0,00	1,00	1,00
ВК Цимлянская, 4	СЦТ №52	н.д.	н.д.	н.д.	н.д.	н.д.	н.д.
ВК Хмели	СЦТ №53	0,82	0,00	0,00	0,00	0,82	0,82
ВК ПЗСП Вышка-2	СЦТ №54	1,25	0,18	0,00	0,00	1,43	1,43
ВК СПК Вышка-2	СЦТ №55	3,16	2,51	0,24	0,00	5,92	5,92
ВК Дементьева, 50	СЦТ №56	0,86	0,00	0,00	0,00	0,86	0,86
<b>Итого:</b>	<b>-</b>	<b>2694,69</b>	<b>285,15</b>	<b>138,44</b>	<b>94,62</b>	<b>3118,28</b>	<b>3212,90</b>

Анализ значения фактических тепловых нагрузок, соответствующих величине потребления тепловой энергии при расчетных температурах наружного воздуха, выполненный у потребителей с постоянно работающими коммерческими узлами учета тепловой энергии, определяет превышение договорной тепловой нагрузки более чем на 20%, что свидетельствует о необходимости актуализации договорных значений тепловой нагрузки абонентов.

Сводный результат фактических тепловых нагрузок, основанный на анализе репрезентативной выборки потребителей с постоянно работающими коммерческими узлами учета тепловой энергии, представлен в таблице 4.

Таблица 4 - Сводный результат фактических тепловых нагрузок потребителей

Количество рассматриваемых объектов, шт.	Суммарная договорная тепловая нагрузка, соответствующая величине потребления тепловой энергии при расчетной Тн.в., Гкал/ч	Суммарная фактическая тепловая нагрузка, соответствующая величине потребления тепловой энергии при расчетной Тн.в., Гкал/ч	Фиксированное отклонение, %
742	285,5	232,6	22,7

Расчет фактически используемой тепловой нагрузки, составленный по результатам показаний приборов учета в перерасчете на расчетную Тнв, представлен в [приложении 6 главы 1](#).

Схема теплоснабжения г. Перми рассматривает два сценария развития системы централизованного теплоснабжения: инерционный и эффективный.

Под инерционным сценарием понимается развитие системы централизованного теплоснабжения без изменения зон теплоснабжения между источниками, с прогнозным приростом перспективных тепловых нагрузок на уровне прошлых лет. При этом основные этапы реализации инерционного сценария предусматривают:

- выборку заявленной договорной мощности (тепловой нагрузки) потребителями тепловой энергии;
- удержание сложившейся схемы потокораспределения в системе централизованного теплоснабжения с сохранением, либо увеличением доли производства тепловой энергии на источниках с наиболее высокой себестоимостью выработки и (или) работающих в режиме некомбинированной выработки;
- отказ от проведения мероприятий по улучшению энергетической эффективности узлов (реконструкция ЦТП и оборудования в точках поставки «проблемных зон») с учетом в прогнозных балансах таких решений;
- отказ от проведения мероприятий по оптимизационным решениям работы водогрейных котельных малой производительности, включая системы автоматизации, топливоснабжения, энергоэффективности;
- «замораживание» технических условий на подключение объектов нового строительства, либо реализация дополнительного объема локальных мероприятий, увеличивающих мощность существующих передаточных устройств с сопутствующим увеличением материальной характеристики сети и как следствие увеличение объема капитального строительства и потребности в восполнении потерь ресурсов на производственные и хозяйственные нужды теплоснабжающих компаний.
- обеспечение площадок комплексной застройки (мкр. «Бахаревка», «Ива», «Вышка-2», «Данилиха», «Молодёжный» «Парковый», «Пермь-2» и пр.) инфраструктурными решениями, предусматривающими строительство дополнительных локальных источников тепловой энергии, с мощностью, рассчитанной непосредственно для восполнения потребности в ресурсах указанных площадок.



Эффективный сценарий (принятый как базовый в части развития системы теплоснабжения г. Перми) предусматривает максимальную загрузку источников, работающих в комбинированном цикле по выработке электрической и тепловой энергии и дополнительное строительство новых микрорайонов с подключением к существующей системе централизованного теплоснабжения. При этом основными мероприятиями, имеющими значительное влияние на прогнозный баланс мощности, являются:

- перевод тепловой нагрузки промзоны по ул. Г. Хасана, промзоны бывшего предприятия «Велта», мкр. «Крохалева», «Липовая гора» и пос. Владимирский на ТЭЦ-6;
- перевод тепловой нагрузки мкр. «Парковый», «Железнодорожный» (Пермь-2), «Госуниверситет», «Заостровка», прочих потребителей жилищно-коммунального и промышленного сектора г. Перми на ТЭЦ-9;
- перевод тепловой нагрузки микрорайона «Крохалева» с ТЭЦ-6 на ТЭЦ-9 (в связи со снижением потребления базового клиента «Лукойл-ПНОС») с учетом реконструкции переточной связи, необходимой для обеспечения подключения зоны комплексной застройки мкр «Бахаревка»;
- присоединение к ТЭЦ-9 тепловой нагрузки комплексной застройки мкр. Бахаревка;
- присоединение к ТЭЦ-6, ВК-3 тепловой нагрузки комплексной застройки мкр. Ива;
- реконструкция теплофикационного оборудования ТЭЦ-9 в первом и втором расчетном сроке с использованием высвобождаемых мощностей парового цикла ТЭЦ-9 в связи со снижением потребления базового клиента «Лукойл-ПНОС»;
- освоение перспективной площадки застройки мкр. «Вышка-2», «Данилиха», «Моложёный» «Парковый», «Пермь-2» и пр.;
- реконструкция потребительских теплоиспользующих установок в проблемных точках поставки (по энергосервисным контрактам, обязательным к реализации) и реконструкция квартальных сетей и ЦТП, остающихся в работе (узлы с расчетной эффективностью, превышающей комплекс мероприятий по переводу на ИТП всех потребителей узла) в объеме, определенном на все расчетные сроки;
- оптимизация энергосистемы зоны действия ТЭЦ-14;
- проведения мероприятий по оптимизационным решениям работы водогрейных котельных малой производительности, включая системы автоматизации, топливоснабжения, энергоэффективности;
- распределение тепловых нагрузок между энергоисточниками с целью повышения эффективности их работы.

#### **6) ПРОГНОЗЫ ПРИРОСТОВ НА КАЖДОМ ЭТАПЕ ПЛОЩАДИ СТРОИТЕЛЬНЫХ ФОНДОВ, СГРУППИРОВАННЫХ ПО РАСЧЕТНЫМ ЭЛЕМЕНТАМ ТЕРРИТОРИАЛЬНОГО ДЕЛЕНИЯ И ПО ЗОНАМ ДЕЙСТВИЯ ИСТОЧНИКОВ ТЕПЛОВОЙ ЭНЕРГИИ С РАЗДЕЛЕНИЕМ ОБЪЕКТОВ СТРОИТЕЛЬСТВА НА МНОГОКВАРТИРНЫЕ ДОМА, ЖИЛЫЕ ДОМА, ОБЩЕСТВЕННЫЕ ЗДАНИЯ И ПРОИЗВОДСТВЕННЫЕ ЗДАНИЯ ПРОМЫШЛЕННЫХ ПРЕДПРИЯТИЙ.**

Поадресный прогноз прироста площади строительных фондов, сгруппированных по зонам действия источников тепловой энергии и по расчетным элементам территориального деления с разделением объектов строительства на категории абонентов, представлен в таблицах.

Прогноз строительных фондов составлен из расчета реальных возможностей строительных компаний г. Перми, реально существующих строительных площадок, договоров на подключение объектов нового строительства, заявленных в реализацию, а также заявки на ввод мощностей и прогнозных балансов выработки/потребления тепловой энергии скорректированных на показатели, устанавливаемые приоритетными и пилотными проектами, предусматривающими комплексную застройку территорий по следующим площадным объектам: мкр. «Вышка-2», мкр. «Бахаревка», мкр. «Ива», учитывающие выданные ТУ и сроки реализации этапов нового строительства, установленной предварительными графиками освоения существующих и проектируемых строительных площадок.

Обозначенная застройка мкр. «Вышка-2», мкр. «Бахаревка», мкр. «Ива» рассчитана на длительный период развития и в настоящее время поочередные сроки ввода новых строительных фондов мкр. «Бахаревка» и мкр. «Ива» окончательно не определены застройщиком. В связи с этим, необходимые технические мероприятия по строительству и реконструкции тепловых сетей, реконструкции источников теплоснабжения, сроки реализации подключений и определения точки подключения к системе централизованного теплоснабжения города будут определены/скорректированы в рамках ежегодной актуализации схемы теплоснабжения г. Перми по фактическому состоянию и динамике ввода перспективных площадей на период актуализации.

Поадресный прогноз прироста площади строительных фондов, сгруппированных по зонам действия источников тепловой энергии, представлен в таблице 5.

Таблица 5 - Поадресный прогноз приростов площади строительных фондов и объемов теплотребления в разрезе теплоисточников на период до 2021 года

	Имя абонента	Категория абонента	Адрес абонента	№	Прирост площади строительных фондов, тыс, м <sup>2</sup>	Макс, нагр, отопления, Гкал/ч	Средн, нагр, ГВС, Гкал/ч	Макс, нагр, ГВС, Гкал/ч	Макс, нагр, вент, Гкал/ч	Суммарная нагрузка, Гкал/ч	Прогноз прироста теплотребления, год	Источник информации о перспективном потребителе
<b>ТЭЦ-9</b>												
МАДОУ	Детский сад №39	Детское учрежд.	Солдатова	17а	0,72	0,076	0,03	0,074	0,06	0,17	2017	Заявка
ФЛ	Лазарев С.А., Кумашян А.В.	Прочее	Одоевского	52	0,48	0,05	0,00	0,001	0	0,05	2017	Заявка
ФЛ	Гусейнов Г.Э.	Прочее	Мира	91	0,24	0,025	0	0	0,065	0,09	2017	Заявка
ОАО	ПЗСП	Жилье	Челюскинцев	26	6,45	0,67681	0,15	0,3486	0	0,82	2017	Заявка
ОАО	ПЗСП	Жилье	Овчинникова	33а	1,07	0,112	0,04	0,09	0	0,15	2017	Заявка
ИП	Камашев Л.И.	Прочее	Космонавтов	162	0,85	0,089	0	0	0,01	0,10	2017	Заявка
ФЛ	Вахрушева Н.М.	Администр.	Культуры	2	0,45	0,047	0,01	0,022	0,095	0,15	2017	Заявка
ООО	ТеплоКомСервис	Администр.	Карпинского	10а	1,48	0,155	0,08	0,193	0,186	0,42	2017	Заявка
ЗАО	Дедал	Жилье	Грузинская	18	7,87	0,826	0,18	0,441	0,223	1,23	2017	Заявка
ФЛ	Беляева А.А.	Прочее	Мира	100	1,61	0,1694	0,01	0,0224	0,506	0,68	2017	Заявка
ООО	Горстрой	Жилье	Екатерининская	174	3,68	0,386	0,032	0,078	0,252	0,67	2017	Заявка
ФЛ	Сулык О.Т.	Прочее	Мира	11	0,80	0,084	0,04	0,087	0,279	0,40	2017	Заявка
ООО	ТаланПермь	Жилье	Подлесная	43	6,98	0,733	0,27	0,64	0,061	1,06	2017	Заявка
ООО	Золотая чаша	Прочее	Ленина	68а	0,64	0,06682			0,02213	0,09	2017	Заявка
ФЛ	Посыпайченко Ирина Алексеевна	Жилье	Лизы Чайкиной	30а	0,76	0,08	0,02	0,04	0,08	0,18	2017	Заявка
ООО	Уралпромкомплект	Администр.	Верхнемуллинская	126	6,42	0,6737	0	0	0	0,67	2017	Заявка
ОАО	ПЗСП	Жилье	Овчинникова	35а	5,77	0,6058	0,16	0,383	0	0,77	2017	Заявка
ЗАО	ТФК "Нега"	Промышл.	Космонавтов	193 б	0,00	0	0	0	0,055	0,06	2017	Заявка
ООО	Новадент	Администр.	Лодыгина	53	0,48	0,05	0	0	0	0,05	2017	Заявка
ФЛ	Посыпайченко Ирина Алексеевна	Жилье	О. Кошевого	36	0,90	0,095	0,0309	0,04	0,095	0,22	2017	Заявка
МАДОУ	Детский сад №268	Детское учрежд.	Толмачева	2	0,21	0,0225	0,0064	0,012	0,024	0,05	2017	Заявка
Религиоз.	Приход кафедрального собора в честь Святой Троицы	Администр.	Монастырская	95	0,00	0	0	0	0,086	0,09	2017	Заявка
ООО	УралСервис-Монолит	Жилье	Подводников	88 б	4,50	0,472	0,076	0,305		0,55	2017	Заявка
ООО	Анбей	Прочее	Малкова	20	0,36	0,038	0,00042	0,001	0,01	0,05	2017	Заявка
ЗАО	ОСТ-Дизайн	Жилье	Вильвенская	6	4,15	0,4354	0,139	0,2838	0,0183	0,59	2017	Заявка
МПРО	Приход в честь Божией Матери "Всех скорбящих Радость"	Прочее	Верхнемуллинская	72	0,07	0,0069	0	0	0	0,01	2017	Заявка
КГАПОУ	Пермский радиотехнический колледж им. А.С. Попова	Учебное учрежд.	Танкистов	46	0,00	0	0	0	0,05	0,05	2017	Заявка
ООО	Альянс-строй	Администр.	Шахтерская	26,28	1,52	0,16	0,05	0,12	0	0,21	2017	Заявка
ИП	Нелюбова Ж.Г.	Прочее	Мира	20, лит. Б	0,03	0,00266	0	0	0	0,00	2017	Заявка
ООО	Петрострой	Жилье	Советской Армии	60	8,57	0,9	0,19	0,45	0,05	1,14	2017	Заявка
ООО	Петрострой	Жилье	Декабристов	21	4,76	0,5	0,1	0,24	0	0,60	2017	Заявка
ОАО	СМТрест №14	Жилье	Норильская	4/3	3,29	0,345	0,085	0,41	0	0,43	2017	Заявка
ГАУЗ ПК	Клиническое патологоанатомическое бюро	Лечебное учрежд.	Бр. Игнатовых	2 (лит. Л, Л1)	0,12	0,0128	0	0	0,0886	0,10	2017	Заявка
ООО	СтройПроектУрала	Прочее	Желябова	16	0,38	0,04	0	0	0,056	0,10	2017	Заявка
ООО	УК "Интер-Инвест-Строй"	Жилье	Куфониная	106	9,22	0,968	0,18	0,22	0,017	1,17	2017	Заявка
ОАО	СМТрест №14	Жилье	Норильская	4/7	2,95	0,31	0,098	0,5		0,41	2017	Заявка
ОАО	СМТрест №14	Жилье	Норильская	4/4	3,30	0,346	0,074	0,41	0	0,42	2017	Заявка
ПАО	СМТрест №14	Жилье	Норильская	4/8	3,24	0,34	0,098	0,5	0	0,44	2017	Заявка
ОАО	СМТрест №14	Жилье	Норильская	4/5	3,30	0,346	0,086	0,41	0	0,43	2017	Заявка
ООО	Проспект	Жилье	Толмачева	3	5,05	0,53	0,095	0,354	0	0,63	2017	Заявка
ООО	КМПроджект-Данилиха	Жилье	Кронштадтская	45	5,39	0,566	0,234	0,552	0,172	0,97	2017	Заявка
ООО	КМПроджект-Данилиха	Жилье	Кронштадтская	47	4,84	0,508	0,141	0,441	0	0,65	2017	Заявка
МАОУ	Гимназия №1 г. Перми	Учебное учрежд.	Леонова	14	0,00	0	0	0	0,088	0,09	2017	Заявка
ЗАО	ОСТ-Дизайн	Жилье	Мира	1156	6,10	0,641	0,081	0,357	0	0,72	2017	Заявка
ООО	Энергонефтересурс	Промышл.	Промышленная	105	0,95	0,1	0	0	0	0,10	2017	Заявка
ООО	"Леруа Мерлен Восток"	Прочее	Космонавтов	162	3,62	0,38	0,14	0,24	1,68	2,20	2017	Заявка
ООО	Горизонт-Девелопмент	Жилье	Луньевская	5	3,71	0,39	0,06	0,246	0	0,45	2017	Заявка
ООО	"Дом на Гастелло"	Жилье	Капитана Гастелло	5	1,98	0,208	0,042	0,192	0	0,25	2017	Заявка
ООО	"Горизонт-Девелопмент"	Жилье	пер. Бершетский	6	3,71	0,39	0,06	0,246	0	0,45	2017	Заявка
ООО	Респект-Авто	Прочее	Энергетиков	40	0,34	0,036	0	0	0	0,04	2017	Заявка
ФЛ	Пономарев В.Г., Меркушев В.В.	Администр.	Веры Засулич	42	0,86	0,0899	0	0	0	0,09	2017	Заявка

	Имя абонента	Категория абонента	Адрес абонента	№	Прирост площади строительных фондов, тыс, м <sup>2</sup>	Макс, нагр, отопления, Гкал/ч	Средн, нагр, ГВС, Гкал/ч	Макс, нагр, ГВС, Гкал/ч	Макс, нагр, вент, Гкал/ч	Суммарная нагрузка, Гкал/ч	Прогноз прироста теплопотребления, год	Источник информации о перспективном потребителе
ФЛ	Наумов А.А., Казакова К.А., Дерябин И.А.	Прочее	Парковый	36	1,10	0,116	0,035	0,144	0,09	0,24	2017	Заявка
ООО	БИОТ	Прочее	Левченко	1	0,76	0,08	0,006	0,016	0	0,09	2017	Заявка
ООО	Окулово 24	Жилье	Окулова	24	9,50	0,997	0,22	0,3	0,111	1,33	2017	Заявка
ООО	СМУ №3 Сатурн-Р	Жилье	Данилиха	1 этап	17,25	1,811	0,487	1,169	0,188	2,49	2017	Заявка
ОАО	СтройПанельКомплект, 1 этап	Жилье	мкр. "Новый"		66,19	6,950	1,519	3,950	0,039	8,51	2017	Заявка
ФЛ	Палкин Андрей Владимирович	Прочее	Левченко	1	0,76	0,080	0	0	0	0,08	2017	ТУ
ООО	ЛУКОЙЛ-Инжиниринг	гараж	Советской Армии	29	0,46	0,0487	0,0708	0,1695	0,241	0,36	2017	Заявка
ФЛ	Вдовина К.А.	Прочее	Декабристов	11/1	1,07	0,112	0,038	0,1	0,35	0,50	2017	Заявка
ООО	Триумф	Жилье	Карпинского	108а	18,96	1,991	0,665	1,596	0	2,66	2017	Заявка
ФЛ	Пастухов МИ	Прочее	Маяковского	12а	0,29	0,03	0	0	0,048	0,08	2017	Заявка
	ФИНТЕХИНВЕСТ	Жилье	М. Власова	4а	14,18	1,489	0	0	0	1,49	2017	Заявка
ООО	Орсо-групп	Жилье	Строителей	37	5,96	0,6255	0	0	0	0,6255	2017	По данным ассоциации Пермские Строители
ООО	"Пермский квартал"	Жилье	Подлесная	2	7,62	0,8	0,45	0,52	0	1,25	2017	Заявка
ООО	ЭМ-Холдинг	Жилье	Лодыгина	28а	1,03	0,108	0,016	0,1	0	0,12	2017	Заявка
МАОУ	СОШ № 76	Учебное учрежд.	Лодыгина	48а	0,00	0	0	0	0,161	0,16	2017	Заявка
ФЛ	Кощеев Николай Александрович	Прочее	Левченко	1	0,27	0,0279	0	0	0	0,0279	2017	Заявка
ФЛ	Хоменко Галина Петровна	административное здание	Плеханова	1		0,027	0,002	0,013	0,058	0,0980	2017	Обращение Хоменко Галины Петровны
ООО	Альфа-Инвест	Жилье	Локомотивная	1а	0,26	1,132	0,2025	0,593	0,485	1,82	2017	Обращение ООО "Альфа-Инвест"
ФЛ	Бородин Сергей Павлович	магазин оптовой торговли	Шоссе Космонавтов	90А		0,42	0,0044	0,0233	0	0,4433	2017	Обращение Бородина Сергея Павловича
<b>Итого:</b>					<b>279,79</b>	<b>30,93</b>	<b>6,79</b>	<b>17,64</b>	<b>6,10</b>	<b>43,85</b>		
ОАО	СтройПанельКомплект, 2 этап	Жилье	мкр. "Новый"		66,19	6,950	1,519	3,950	0,039	8,51	2018	Заявка
ООО	СМУ №3 Сатурн-Р	Жилье	Данилиха	2 этап	21,59	2,267	0,586	1,406	0	2,85	2018	Заявка
ФЛ	Исаев Р.И.	Администр.	Крылова	1	1,92	0,202	0,00125	0,015	0,085	0,29	2018	Заявка
ЖСК	Триумф Квартал 2	Жилье	Норильская		9,94	1,044	0,263	0,751	0	1,31	2018	Заявка
ООО	КМПроджект-Данилиха	Жилье	Кронштадтская	43	5,16	0,542	0,144	0,448	0	0,69	2018	Заявка
ФЛ	Позднякова Ю.В.	Жилье	Советская	106	0,08	0,00803	0,01	0,0122	0	0,01	2018	Заявка
ФЛ	Масленников Максим Александрович	Прочее	Подводников	75	0,36	0,03737	0	0	0	0,04	2018	Заявка
ООО	Ла Терра	Прочее	Космонавтов	162	20,00	2,1	0,76	1,22	9,38	12,24	2018	Заявка
ООО	Орсо групп	Жилье	Беляева	9	5,26	0,552	0,08	0,293	0,191	0,82	2018	Заявка
ООО	Австром	Жилье	Красных Командиров	7	8,38	0,88	0,07	0,285	0	0,95	2018	Заявка
ФЛ	Мухаярова С.П.	Прочее	Промышленная	84 г	0,13	0,014	0	0	0,001	0,02	2018	Заявка
ФЛ	Федулов Денис Викторович	Прочее	Подводников	75, лит. Е, Д, Ж	0,93	0,098	0	0	0	0,10	2018	Заявка
ГКУ ПК	Управление капитального строительства ПК	Прочее	у. К. Леонова, ул. А. Свизева, ул. Карпинского, Зоопарк		17,43	1,83	0,3625	0,87	4,47	6,66	2018	Заявка
ООО	СИТИ Проект	Жилье	Камская		7,92	0,832	0,3588	0,3948	0,017	1,21	2018	Заявка
ФЛ	Балдина Людмила Николаевна	Прочее	Фоминская	52а	2,86	0,3	0	0	0	0,30	2018	Заявка
ФЛ	Ашихмин Руслан Борисович	Администр.	Подводников	101а	0,46	0,048	0,0055	0,01876	0	0,05	2018	Заявка
ФЛ	Ашихмин Руслан Борисович	Администр.	Подводников	101 б	0,09	0,0098	0,0033	0,00792	0	0,01	2018	Заявка
ООО	ПРОЕКТ	Жилье	Карпинского	79	8,23	0,8637	0,18	0,612	0,0365	1,08	2018	Заявка
ООО	"Артель"	Прочее	Карпинского	106	0,11	0,012	0	0	0	0,01	2018	Заявка
ГКБУК	"Пермская государственная ордена "Знак Почета" краевая универсальная библиотека им. А.М. Горького"	Администр.	Ленина	70	0,00	0	0	0	0,043	0,04	2018	Заявка
ООО	"Эль Маста"	Прочее	Рязанская	105, лит. В	0,00	0	0	0	0,099	0,10	2018	Заявка
ООО	Стройком	Жилье	Капитана Гастелло	9	0,57	0,06	0,0125	0,03	0	0,07	2018	Заявка
ФГБОУ ВО	Пермский государственный медицинский университет им. академика Е.А. Вагнера	Администр.	Попова/Монастырская	7/83	0,82	0,086	0	0	0	0,09	2018	Заявка
ООО	ПМД-Квартал	Администр.	Декабристов	16а	9,14	0,96	0,18	0,2	0,54	1,68	2018	Заявка
ООО	ЖБК-Инвест	Жилье	Самолетная	26	10,57	1,110	0,151	0,3625	0	1,26	2018	ТУ
ФЛ	Шатров Дмитрий Николаевич	Прочее	Пермская	162	0,86	0,09	0	0	0	0,09	2018	Заявка
ФЛ	Ширинкин Сергей Вячеславович	Жилье	Олега Кошевого	27	0,04	0,0037	0	0	0	0,00	2018	ТУ

	Имя абонента	Категория абонента	Адрес абонента	№	Прирост площади строительных фондов, тыс, м <sup>2</sup>	Макс, нагр, отопления, Гкал/ч	Средн, нагр, ГВС, Гкал/ч	Макс, нагр, ГВС, Гкал/ч	Макс, нагр, вент, Гкал/ч	Суммарная нагрузка, Гкал/ч	Прогноз прироста теплопотребления, год	Источник информации о перспективном потребителе
ООО	"Конвент"	Администр.	2-й Белоярский пер.	5	0,27	0,028	0	0	0	0,03	2018	Заявка
ООО	Строймек	Администр.	Крисанова	59	1,57	0,165	0,0022	0,0462	0	0,17	2018	ТУ
ФЛ	Чудинова Нина Викторовна	Прочее	Екатерининская	202	0,45	0,047	0	0	0	0,05	2018	Заявка
ФЛ	Габузова О.В.	Прочее	Желябова	10 а	0,35	0,0367	0,006277	0,01513	0,0376	0,08	2018	Заявка
ООО	ИПСК "УралДомСтрой",	Жилье	квартал, ограниченный ул. Углеуральская, Ф. Энгельса, Гатчинская, Боровая	1 очередь	7,09	0,744	0,05	0,298	0,326	1,12	2018	Заявка
ООО	Орсо групп	Жилье	Беляева	9а	2,79	0,293	0,066	0,25	0,051	0,41	2018	По данным ассоциации Пермские Строители
ООО	"КомСтрин-Пермь"	Жилье	Кв. 649, ул. Карпинского, Формовщиков, Танкистов, Сивкова	-	38,10	4,00	0	0	0	4,00	2018	-
<b>Итого:</b>					<b>249,65</b>	<b>26,21</b>	<b>4,81</b>	<b>11,49</b>	<b>15,32</b>	<b>46,34</b>		
ОАО	СтройПанельКомплект, 3 этап	Жилье	мкр. "Новый"		66,19	6,950	1,519	3,950	0,039	8,51	2019	Заявка
ООО	КД-Девелопмент	Жилье	Углеуральская	23	52,78	5,542	1,554	3,729	0	7,10	2019	Заявка
ООО	Торговый дом "Нефтехснаб"	Жилье	Энгельса	27	7,35	0,772	0,133	0,445	0,062	0,97	2019	Заявка
ФЛ	Багина Лидия Николаевна	Прочее	Парковый	22а	0,13	0,0134	0	0	0	0,01	2019	Заявка
ФЛ	Веселов Виталий Олегович	Жилье	Комбайнеров	43	7,45	0,782	0,078	0,314	0,025	0,89	2019	Заявка
ООО	Проект-2	Жилье	Леонова	45	3,52	0,37	0,069	0,4	0	0,44	2019	По данным ассоциации Пермские Строители
ООО	Парма	Детское учрежд.	Камская	2А	2,48	0,26	0,19	0,26	0,198	0,65	2019	Заявка
ООО	Вектор Строй	Жилье	О. Кошевого	17	0,86	0,090	0,025	0,06	0,000	0,12	2019	ТУ
ООО	Вектор Строй	Жилье	Шахтерская	19а	0,86	0,090	0,025	0,06	0,000	0,12	2019	ТУ
ООО	Вектор Строй	Жилье	Декабристов	78	0,86	0,090	0,025	0,06	0,000	0,12	2019	ТУ
ФЛ	Данилов А.В.	Жилье	Декабристов	76	0,86	0,090	0,025	0,06	0,000	0,12	2019	ТУ
Админ	Администрация Кондратовского с/п	Жилье	кад. №59:32:3410001:1004		1,66	0,175	0,035	0,0846	0,000	0,21	2019	ТУ
ФЛ	Данилов А.В.	Жилье	Декабристов		0,86	0,090	0,025	0,06	0,000	0,12	2019	ТУ
Админ	Министерство физической культуры, спорта и туризма Пермского края	Прочее	Космонавтов	158 в	25,84	2,713	0,028	0,066	0,310	3,05	2019	ТУ
ОАО	"Строительно-монтажный трест № 14"	Жилье	мкр.Бахаревка 1 очередь		47,62	5	0	0	0,000	5,00	2019	ТУ
ИП	Алексеева С.А.	Жилье	Решетникова	17а	6,32	0,664	0,088	0,211	0,442	1,19	2019	ТУ
Админ	ДГиА	Прочее	Космонавтов		8,29	0,870	0	0	0	0,87	2019	ТУ
Админ	Петрова,Лаптева	Администр.	Вавилова	4а	1,11	0,117	0,081	0,195	0,410	0,61	2019	ТУ
Админ	ДГиА	Жилье	Карпинского	3	5,71	0,600	0	0	0	0,60	2019	ТУ
ГКУ ПК	Управление капитального строительства	Лечебное учрежд.	Подлесная	6	1,90	0,200	0,065	0,157	0,250	0,52	2019	ТУ
ФГБОУ ВПО	ПГНИУ	Жилье	Петропавловская	115	4,76	0,500	0,121	0,29	0,060	0,68	2019	ТУ
АО	Пермглавнаб	Жилье	Малкова	34	2,94	0,309	0,065	0,155	0,084	0,46	2019	По данным ассоциации Пермские Строители
Админ	ДГиА	Жилье	Шоссе Космонавтов	196	6,67	0,7	0	0	0	0,70	2019	ТУ
ООО	Инвест Строй	Прочее	Окулова	62	8,40	0,8815	0,204	0,8	0,2744	1,96	2019	По данным ассоциации Пермские Строители
ООО	Проект-2	Жилье	Решетникова	17	2,29	0,24	0,03	0,17	0	0,27	2019	По данным ассоциации Пермские Строители
ООО	Проект-2	Жилье	Решетникова	19	3,62	0,38	0,05	0,27	0,09	0,52	2019	По данным ассоциации Пермские Строители
ФЛ	Коршунов Алексей Владимирович	Прочее	Парковый	58	0,19	0,02	0,029	0,07	0,22	0,27	2019	Заявка
ФЛ	Виват-трейд	Прочее	Парковый	56	13,33	1,4	0,000	0	0	1,40	2019	Заявка
ФЛ	Исаев Р.И.	Администр.	Пушкина	104а	2,69	0,282	0,005	0,007	0,344	0,63	2019	Заявка
ООО	Дефанс	Жилье	Монастырская	46	5,91	0,621	0,078	0,342	0,13	0,83	2019	По данным ассоциации Пермские Строители
ООО	Стройсервис	Прочее	Пермская	1266	4,50	0,473	0,024	0,057	0,215	0,71	2019	ТУ
ТСЖ	Парковый 45 г	Жилье	Парковый	45 г	6,14	0,645	0,023	0,559	0	0,67	2019	Заявка
ОАО	ПЗСП	Жилье	Барамзиной (кв. 754, 756а)	32	30,29	3,180	0,649	1,557	0	3,83	2019	По данным ассоциации Пермские Строители
ООО	ИПСК "УралДомСтрой"	Жилье	квартал, ограниченный ул. Углеуральская, Ф. Энгельса, Гатчинская,	2 очередь	5,16	0,542	0,07	0,306	0,008	0,62	2019	Заявка

	Имя абонента	Категория абонента	Адрес абонента	№	Прирост площади строительных фондов, тыс, м <sup>2</sup>	Макс, нагр, отопления, Гкал/ч	Средн, нагр, ГВС, Гкал/ч	Макс, нагр, ГВС, Гкал/ч	Макс, нагр, вент, Гкал/ч	Суммарная нагрузка, Гкал/ч	Прогноз прироста теплопотребления, год	Источник информации о перспективном потребителе
			Боровая									
ООО	ИПСК "УралДомСтрой"	Жилье	квартал, ограниченный ул. Углеуральская, Ф. Энгельса, Гатчинская, Боровая	3 очередь	6,41	0,673	0,10	0,385	0,013	0,79	2019	Заявка
ООО	Орсо групп	Жилье	Леонова	68 б	5,58	0,586	0,127	0,362	0	0,71	2019	Заявка
ФЛ	Кульмашева Зухра Зефиновна	Прочее	Карпинского	140	0,45	0,047	0	0	0	0,05	2019	Заявка
ООО	"КомСтрин-Пермь"	Жилой дом	ул. Чердынская, кв. 59.01.4416016:46	46	66,67	7	0	0	0	7,00	2019	Обращение ООО "КомСтрин-Пермь"
ФЛ	Крепак Михаил Леонидович	Многоквартирный жилой дом	Связева	31	5,71	0,6	-	0,32	0,000	0,92	2019	Обращение Крепака Михаила Леонидовича
ООО	Петрокоминвест	административный центр	Строителей	28	9,14	0,96	0,18	0,2	0,540	1,70	2019	ООО "Петрокоминвест"
ЖСК	Толмачева 15	дом	Толмачева	15	6,97	0,732	0,1	0,417	0,235	1,39	2019	Обращение ТСЖ "Толмачева 15"
<b>Итого:</b>					<b>440,48</b>	<b>46,25</b>	<b>5,82</b>	<b>16,38</b>	<b>3,95</b>	<b>57,28</b>		
ФЛ	Посыпайченко Ирина Алексеевна	Жилье	О. Кошевого	6	0,70	0,073	0,038	0,09	0	0,11	2020	Заявка
ФЛ	Посыпайченко Ирина Алексеевна	Жилье	Шахтерская	24а	0,68	0,071	0,038	0,09	0	0,11	2020	Заявка
ООО	Жилкомцентр	Жилье	Нефтяников	62а	1,82	0,1911	0,018883	0,04531	0	0,21	2020	Заявка
ФЛ	Меркурьев В.В., Пономарев В.Г.	Администр.	Рязанская и Веры Засулич		1,33	0,14	0	0	0	0,14	2020	Заявка
ООО	Еврогруп Имобилен, торговый центр "Зельгрос"	Прочее	Карпинского	115а	21,62	2,2701	0	0	0	2,27	2020	Заявка
ООО	Управление Активами Пермь, торговый центр "ОБИ"	Прочее	Карпинского	1156	20,24	2,12506	0	0	0	2,13	2020	Заявка
Религ.	Приход храма во имя святого Пантелеимона	Прочее	Бр. Игнатовых	2	0,24	0,025	0,034	0,011	0,0404	0,10	2020	Заявка
ОАО	РЖД	Прочее	Данщина	30	3,90	0,41	0,092	0,274	0,171	0,67	2020	Заявка
ГБОУ	ВПО "Пермский Государственный мед. университет им. ак.Е.А.Вагнера"	Прочее	Баумана	22А	1,14	0,12	0,178	0,482	0,478	0,78	2020	Заявка
ООО	Аренда-Центр	Прочее	Крисанова	12Б	0,76	0,08	0,0125	0,03	0,05	0,14	2020	Заявка
ООО	ПАН Сити Групп	Жилье	Баумана	25В	7,90	0,829	0,321	0,385	0,237	1,39	2020	Заявка
ООО	АЛЬЯНС ПИРАМИДА	Прочее	3-я Теплопроводная	6А	6,45	0,677	0,023	0,039	0,884	1,58	2020	Заявка
ООО	Ла Терра	Жилье	Космонавтов	162	38,10	4	1,52	3,36	0,64	6,16	2020	Заявка
ГУ	МВД России по Пермскому краю	Администр.	Космонавтов	113	0,00	0	0	0	0,013	0,01	2020	Заявка
ООО	Альянс-строй	Жилье	Левченко	29	2,40	0,2519	0,0677	0,3	0,3027	0,62	2020	Заявка
ОАО	"Строительно-монтажный трест № 14"	Жилье	мкр.Бахаревка 2 очередь		47,62	5	0	0	0	5,00	2020	ТУ
ФЛ	Агамамедов Исвахан Мамед Оглы	Прочее	Самолетная	17	0,54	0,057	0,047	0,113	0,012	0,12	2020	ТУ
ФЛ	Каджая Б.Т.	Жилье	Рабочая	9 д	0,32	0,034	0,016	0,039	0	0,05	2020	ТУ
Админ	ДГиА	Прочее	Капитана Гастелло (восточнее ул.Левченко,6)		2,38	0,250	0	0	0	0,25	2020	ТУ
Админ	ДГиА	Прочее	24 Ягодная	32	16,19	1,700	0	0	0	1,70	2020	ТУ
Админ	ДГиА	Жилье	Чайковского	13	1,90	0,200	0	0	0	0,20	2020	ТУ
Админ	ДГиА	Жилье	Чайковского	15	1,90	0,200	0	0	0	0,20	2020	ТУ
Админ	ДГиА	Жилье	Чайковского	11	2,86	0,300	0	0	0	0,30	2020	ТУ
Админ	ДГиА	Прочее	Леонова	90а	3,24	0,340	0	0	0	0,34	2020	ТУ
Админ	ДГиА	Прочее	Чайковского	15а	2,86	0,300	0	0	0	0,30	2020	ТУ
ИП	Жуков Сергей Николаевич	Прочее	Промышленная	84 Г (литера "в", "и")	1,33	0,140	0	0	0	0,14	2020	ТУ
ФЛ	Данилов А.В.	Жилье	О. Кошевого		0,86	0,090	0,025	0,06	0	0,12	2020	ТУ
ООО	Проспект	Жилье	Толмачева	3	5,05	0,530	0,154	0,37	0	0,68	2020	ТУ
Админ	ДГиА	Жилье	К.Беляева,61 и Дивьинской,31		2,86	0,300	0	0	0	0,30	2020	ТУ
Админ	ДГиА	Жилье	Архитектора Связева кад. №59:01:4413816:199; Мира 117		3,81	0,400	0	0	0	0,40	2020	ТУ
ФЛ	Власов Михаил Николаевич, Власов Анатолий Николаевич, Власова Любовь Ивановна	Жилье	Эпроновская	13	0,12	0,013	0	0	0	0,01	2020	ТУ

	Имя абонента	Категория абонента	Адрес абонента	№	Прирост площади строительных фондов, тыс, м <sup>2</sup>	Макс, нагр, отопления, Гкал/ч	Средн, нагр, ГВС, Гкал/ч	Макс, нагр, ГВС, Гкал/ч	Макс, нагр, вент, Гкал/ч	Суммарная нагрузка, Гкал/ч	Прогноз прироста теплотребления, год	Источник информации о перспективном потребителе
Админ	ДГиА	Прочее	Фоминская, уч.1		19,05	2,000	0	0	0	2,00	2020	ТУ
ФЛ	Гладких Лев Александрович	Прочее	кад. №59:32:0630006:12600		0,16	0,017	0	0	0	0,02	2020	ТУ
Админ	ДГиА	Жилье	Маяковского	49	11,43	1,200	0	0	0	1,20	2020	ТУ
Админ	ДГиА	Жилье	Маяковского	48	6,67	0,700	0	0	0	0,70	2020	ТУ
ТСЖ	"Крисанова 73"	Жилье	Крисанова	73	6,11	0,641	0,145	0,3489	0,164	0,95	2020	ТУ
ООО	Балатовский деревообрабатывающий завод	Промышл.	Рязанская	105	5,71	0,600	0	0	0	0,60	2020	ТУ
ФЛ	Вахрушев В.В.	Прочее	Челюскинцев	14	2,86	0,3	0,08	0,2	0	0,38	2020	Заявка
ООО	ИПСК "УралДомСтрой"	Жилье	квартал, ограниченный ул. Углеуральская, Ф. Энгельса, Гатчинская, Боровая	4 очередь	4,64	0,487	0,05	0,298	0,015	0,56	2020	Заявка
ООО	"ОРИОН"	Жилье	Таборская	12а	7,33	0,770	0,286	0,68674	0	1,06	2020	ТУ
<b>Итого:</b>					<b>265,07</b>	<b>27,83</b>	<b>3,15</b>	<b>7,22</b>	<b>3,01</b>	<b>33,99</b>		
ООО	СК "Пермский"	Жилье	Окулова	29	2,92	0,307	0,102	0,245	0,19	0,60	2021	Заявка
ООО	Строй-Элемент 2	Прочее	Блюхера	9	1,16	0,122	0,016	0,0385	0,155	0,29	2021	Заявка
ООО	Калипсо	Жилье	Решетникова	24	4,34	0,456	0,213	0,51		0,67	2021	Заявка
ГБУЗ	Пермский краевой онкологический диспансер	Лечебное учрежд.	Баумана	15	1,26	0,132	0,002	0,077	1,169	1,30	2021	Заявка
ГКУ ПК	УКС	Лечебное учрежд.	Леонова	84	11,09	1,164	0,2	0,582	1,822	3,19	2021	Заявка
АНОО	ЦРР "Золотой ключик"	Детское учрежд.	Голева	12	1,18	0,1237	0,025	0,06		0,15	2021	Заявка
ООО	Пермская финансово-производственная группа	Жилье	Баумана	25В	6,02	0,632	0,319	0,383	0,144	1,10	2021	Заявка
ЦРО	"Региональное духовное управление мусульман Пермского края в составе ЦДУ мусульман России"	Прочее	Крылова		0,68	0,071	0,0156	0,074	0,136	0,22	2021	Заявка
ОАО	"Строительно-монтажный трест № 14"	Жилье	мкр.Бахаревка 3 очередь		47,62	5	0	0	0	5,00	2021	ТУ
Админ	Министерство транспорта Пермского края, транспортно-пересадочный узел Пермь-2	Прочее	Данщина,1 очередь		47,90	5,03	0,92	2,21	1,21	7,16	2021	ТУ
ФЛ	Некрасов Павел Дмитриевич	Жилье	Барамзиной	38	10,44	1,096	0,198	0,475	0,000	1,29	2021	ТУ
Админ	ДГиА	Прочее	1-я Гамовская	54а	1,90	0,200	0	0	0	0,20	2021	ТУ
Админ	ДГиА	Прочее	К. Леонова	67	6,19	0,650	0	0	0	0,65	2021	ТУ
Админ	ДГиА	Учебное учрежд.	Шпальная	2	19,05	2,000	0	0	0	2,00	2021	ТУ
Админ	ДГиА	Прочее	Карпинского	140	0,95	0,100	0	0	0	0,10	2021	ТУ
Админ	ДГиА	Промышл.	Промышленная		0,95	0,100	0	0	0	0,10	2021	ТУ
Админ	ДГиА	Промышл.	Промышленная		7,62	0,800	0	0	0	0,80	2021	ТУ
Админ	ДГиА	Прочее	Шоссе Космонавтов		0,95	0,100	0	0	0	0,10	2021	ТУ
Админ	ДГиА	Учебное учрежд.	Шпальная	4	9,52	1,000	0	0	0	1,00	2021	ТУ
Админ	ДГиА	Промышл.	Промышленная	94	1,90	0,200	0	0	0	0,20	2021	ТУ
Админ	ДГиА	Промышл.	Промышленная	94	0,95	0,100	0	0	0	0,10	2021	ТУ
Админ	ДГиА	Прочее	Геологов	21	5,71	0,600	0	0	0	0,60	2021	ТУ
Админ	ДГиА	Промышл.	Промышленная	84	0,95	0,100	0	0	0	0,10	2021	ТУ
Админ	ДГиА	Прочее	1-я Колхозная	4а	1,90	0,200	0	0	0	0,20	2021	ТУ
Админ	ДГиА	Промышл.	Верхне-Муллинская	134	2,86	0,300	0	0	0	0,30	2021	ТУ
Админ	Управление Судебного Департамента в ПК	Администр.	Крисанова	10	0,00	0,000	0,000	0	0,1162	0,12	2021	ТУ
Админ	ДГиА	Прочее	Малкова	17	4,76	0,500	0	0	0	0,50	2021	ТУ
Админ	ДГиА	Детское учрежд.	Одоевского	18а	5,71	0,600	0	0	0	0,60	2021	ТУ
Админ	ДГиА	Промышл.	Космонавта Леонова	45	14,29	1,500	0	0	0	1,50	2021	ТУ
Админ	ДГиА	Прочее	Мира	100	9,52	1,000	0	0	0	1,00	2021	ТУ
Админ	ДГиА	Прочее	Фоминская	49	2,86	0,300	0	0	0	0,30	2021	ТУ
Админ	ДГиА	Прочее	Голева	11а	0,95	0,100	0	0	0	0,10	2021	ТУ
Админ	ДГиА	Прочее	Архитектора Свизева	51	0,95	0,1	0	0	0	0,10	2021	ТУ
ООО	Тех-Энергоаудит	Прочее	Барамзиной	18	0,66	0,069	0	0	0	0,07	2021	ТУ
Админ	ДГиА	Жилье	Вижайская	19	0,95	0,100	0	0	0	0,10	2021	ТУ
ФЛ	Половодов Виктор Павлович	Администр.	Лодыгина	55	0,63	0,066	0,002	0,0473	0	0,07	2021	Заявка
<b>Итого:</b>					<b>237,32</b>	<b>24,92</b>	<b>2,01</b>	<b>4,70</b>	<b>4,95</b>	<b>31,88</b>		
<b>ИТОГО:</b>					<b>1472,31</b>	<b>156,14</b>	<b>22,58</b>	<b>57,43</b>	<b>33,32</b>	<b>213,33</b>		

	Имя абонента	Категория абонента	Адрес абонента	№	Прирост площади строительных фондов, тыс, м <sup>2</sup>	Макс, нагр, отопления, Гкал/ч	Средн, нагр, ГВС, Гкал/ч	Макс, нагр, ГВС, Гкал/ч	Макс, нагр, вент, Гкал/ч	Суммарная нагрузка, Гкал/ч	Прогноз прироста теплопотребления, год	Источник информации о перспективном потребителе
<b>ТЭЦ-6, ВК-3</b>												
ГБУЗ	Городская клиническая больница №7	Лечебное учрежд.	Г. Хасана	24	0,00	0	0	0	0,366	0,37	2017	Заявка
ОАО	Камская долина	Администр.	Советская	32	0,75	0,079	0,008	0,02	0	0,09	2017	Заявка
МКУ	УЭАЗ	Администр.	Куйбышева	9	0,00	0	0	0	0,079	0,08	2017	Заявка
ООО	Офис-сити	Администр.	Краснова	29 а	0,18	0,0187	0	0	0	0,02	2017	Заявка
ГБУЗ	Городская клиническая больница №7	Лечебное учрежд.	Г. Хасана	26	0,00	0	0	0	0,149	0,15	2017	Заявка
ЗАО	Энергосервис	Администр.	Г. Хасана	50	0,97	0,102	0,008	0,019	0	0,11	2017	Заявка
ОАО	РЖД, речной вокзал	Прочее	Монастырская	5а	1,72	0,181	0,029	0,07	0,222	0,43	2017	Заявка
ООО	СИТИ Проект	Жилье	Крупской	67,67а	9,78	1,027	0,165	0,396	0,074	1,27	2017	Заявка
ООО	СИТИПроект	Жилье	Крупской	67	4,07	0,427	0,095	0,229	0,074	0,60	2017	Заявка
ФЛ	Ахметшин К.А.	Прочее	Куйбышева	60а	0,14	0,015	0	0	0	0,02	2017	Заявка
ООО	Проектное бюро "Контур"	Лечебное учрежд.	Запорожская	1а	0,00	0	0,042	0,1	0	0,04	2017	Заявка
МАДОУ	ДЮСШ водных видов спорта	Учебное учрежд.	Макаренко	25	0,00	0	0	0	0,2	0,20	2017	Заявка
МАУК	Центральный выставочный зал	Прочее	Пермская	59	0,55	0,0575	0	0	0	0,06	2017	Заявка
МКУ	УЭАЗ	Прочее	Бригадирская	8	0,20	0,021	0	0	0,029	0,05	2017	Заявка
МАДОУ	Детский сад №273	Детское учрежд.	Комсомольский	20 а	0,00	0	0	0	0,0314	0,03	2017	Заявка
ОАО	Пермглавнаб	Жилье	Пушкарская	136а	7,62	0,8	0,336	0,517	0	1,14	2017	Заявка
ЗАО	Проинформ	Администр.	Г.Звезда	24а	0,81	0,0853	0,0143	0,0343	0	0,10	2017	Заявка
ООО	Проспект-Н; Головченко А.В.	Прочее	Макаренко	48	2,02	0,212	0	0	0	0,21	2017	Заявка
ГБОУ	СПО "Пермский музыкальный колледж"	Учебное учрежд.	Екатерининская	71	0,57	0,06	0	0	0,064	0,12	2017	Заявка
ЗАО	Кортрос, 1 очередь	Жилье	Революции	56	20,86	2,19	0,3	0,98	0	2,49	2017	Заявка
ОАО	ПНППК(надземный переход)	Прочее	Чернышевского	28	1,21	0,127	0	0	0,0655	0,19	2017	Заявка
ООО	Союз	Администр.	Сибирская	22	0,87	0,0914	0,0625	0,15	0,413	0,57	2017	Заявка
МБОУ ДОД	СОШ №42	Учебное учрежд.	Нестерова	18	4,53	0,476	0,08	0,2	0,146	0,70	2017	Заявка
МРО	Православный приход Храма во имя св. Апостола Андрея Первозванного	Прочее	Старцева	140	0,24	0,025	0,014	0,02	0,015	0,05	2017	Заявка
ФЛ	Овечкина В.М.	Администр.	Екатерининская	78	0,00	0	0	0	0,0615	0,06	2017	Заявка
ИП	Гилева Л.И.	Прочее	Пермская	84	0,33	0,035	0	0	0	0,04	2017	Заявка
ИП	Мирзоев А.Г.	Прочее	Степана Разина	34	0,07	0,007	0	0	0,009	0,02	2017	Заявка
ООО	СинергияМаркетПермь	Прочее	Васильева	8	6,19	0,65	0	0	0	0,65	2017	Заявка
ООО	Стройтехмонтаж	Жилье	Пушкина	72	6,67	0,7	0,066	0,274	0,37	1,14	2017	Заявка
МКУ	УЭАЗ	Администр.	Сибирская	15	0,00	0	0	0	0,114387	0,11	2017	Заявка
Админ	Управление Росреестра по ПК	Администр.	Петропавловская	51	0,94	0,099	0	0	0	0,10	2017	Заявка
ООО	Компаунд Живаго, 1 очередь	Жилье	Уинская/Галанова		12,20	1,281	0,547	1,3135	0,0725	1,90	2017	Заявка
ООО	УК "Экском"	Прочее	П.Осипенко	53	0,26	0,0278	0	0	0	0,03	2017	Заявка
ООО	Пермский квартал	Жилье	Солдатова	29 в	8,57	0,9	0,378	1	0	1,28	2017	Заявка
МРО	Православный Приход собора во имя святых православных апостолов Петра и Павла г.Перми Пермского края Пермской Епархии Русской Православной церкви	Прочее	Советская	1	0,63	0,066	0	0	0	0,07	2017	Заявка
ИП	Тульбович Михаил Борисович	Прочее	Островского	95	0,67	0,07	0	0	0	0,07	2017	Заявка
ФЛ	Козлов Юрий Александрович	Прочее	Комсомольский проспект	37а	0,57	0,06014	0,0115	0,017	0,143	0,21	2017	Заявка
ООО	ЛУКОЙЛ-ПЕРМЬ	Администр.	Ленина		4,91	0,516	0,22	0,443	0,765	1,50	2017	Заявка
ООО	Гостиница Центральная	Администр.	Советская	31	0,92	0,097	0	0	0,09	0,19	2017	Заявка
ИП	Кузнецов Игорь Аркадьевич	Администр.	Героев Хасана	49	0,81	0,085	0,142	0	0	0,23	2017	Заявка
ФЛ	Татарчук Анна Владимировна	Прочее	Крупской	80 В	0,18	0,0186	0	0	0	0,02	2017	Заявка
ООО	Шанс	Администр.	Сибирская	31	0,95	0,1	0	0	0	0,10	2017	Заявка
ООО	СтройФинанс	Жилье	Осинская	13	2,34	0,246	0,267	0,435	0,063	0,58	2017	Заявка
ООО	Стройсервис	Жилье	Революции	2 а	10,61	1,114	0,014	0,337	0,154	1,28	2017	Заявка
ООО	Группа предприятий "Альянс-44"	Администр.	Комсомольский проспект	44а	0,19	0,02	0	0	0	0,02	2017	Заявка
ОАО	СМТрест №14	Администр.	Куйбышева	109а	8,57	0,9	0,1375	0,33	0	1,04	2017	Заявка
ГКУ ПК	УКС Пермского края, Пермская государственная художественная галерея	Прочее	Окулова	4	2,95	0,31	0,0643	0,225	1,192	1,57	2017	Заявка



	Имя абонента	Категория абонента	Адрес абонента	№	Прирост площади строительных фондов, тыс, м <sup>2</sup>	Макс, нагр, отопления, Гкал/ч	Средн, нагр, ГВС, Гкал/ч	Макс, нагр, ГВС, Гкал/ч	Макс, нагр, вент, Гкал/ч	Суммарная нагрузка, Гкал/ч	Прогноз прироста теплопотребления, год	Источник информации о перспективном потребителе
ОАО	Уралалко	Промышл.	Г. Хасана	104	10,48	1,1	0,2	0,5	1	2,30	2017	Заявка
ФЛ	Коршунов Алексей Владимирович	Прочее	Смирнова	12	0,90	0,095	0	0	0	0,10	2017	Заявка
ЖСК	Островского, дом 30	Жилье	Островского	30	4,10	0,43	0,06	0,725	0	0,49	2017	Заявка
ООО	Лента	Прочее	Б. Гагарина	65	0,00	0	0,0624	0,3095	1,439	1,50	2017	Заявка
ГКУ ПК	УКС ПК, Приспособление здания Речного вокзала для современного использования	Прочее	Монастырская	2	4,53	0,476	0,0059	0,04539	0,758	1,24	2017	Заявка
ЗАО	Западно-Уральский аттестационный центр	Администр.	Ленина	27, 27а, 27б	0,42	0,044000	0	0	0,01000	0,05	2017	ТУ
МАУ ДО	СДЮШОР "Летающий лыжник"	Прочее	Тихая	22	2,09	0,219	0,012	0,025	0,095	0,33	2017	Заявка
	ООО "Девелопмент-ЮГ"	Жилье	мкр, Ива-1, 1 очередь		30,58	3,211	0,743	1,605	0	3,95	2017	Заявка
ООО	Шанс-центр-плюс	Жилье	Елькина	39	7,29	0,765	0,156	0,374	0,05	0,97	2017	Заявка
ГКБУ	УЭАЗ	Жилье	Советская	64	1,06	0,1108	0	0	0	0,11	2017	Заявка
ОАО	Камская долина	Жилье	Советская	30а	1,14	0,12	0,068	0,165	0,15	0,34	2017	Заявка
ФЛ	Степанов И.И.	Жилье	Луначарского	75	0,33	0,035	0	0	0	0,04	2017	Заявка
ООО	Макдоналдс	Прочее	Попова	58 б	0,25	0,0258	0,0165	0,0675	0,221	0,26	2017	Заявка
Админ	Министерство по физической культуре, спорту и туризму ПК	Прочее	Куйбышева	126 а	7,77	0,8163	0,07	0,165	1,038	1,92	2017	Заявка
ГКУ ПК	СОН СРЦН	Прочее	Куйбышева	169/4	0,41	0	0	0	0,043	0,04	2017	Заявка
НИУ	Высшая школа экономики-Пермь	Учебное учрежд.	Гагарина	41	1,86	0,195	0,087	0,2078	0,06	0,34	2017	Заявка
	СПК, поз 3.4.	Жилье	Пушкина	6	13,05	1,37	0,28	0,672	0,144	1,79	2017	Заявка
ООО	Лекар-инструмент	Универсальный склад	Героев Хасана	64	1,45	0,224	0	0	0,044	0,27	2017	Обращение ООО "Лекар-инструмент"
МАОУ	СОШ №93	реконструкция здания - пристройка нового корпуса	Полины Осипенко	46	7,91	0,52	0,03	0,06	0,48	1,06	2017	Обращение МАОУ "СОШ №93"
<b>Итого:</b>					<b>222,25</b>	<b>23,05</b>	<b>4,79</b>	<b>12,03</b>	<b>10,49</b>	<b>38,37</b>		
ООО	СМУ №3 Сатурн-Р	Жилье	Квартал 272 (Красные Казармы)	поз.1.1.	13,97	1,467	0,22	0,761	0,046	1,73	2018	Заявка
ООО	СМУ №3 Сатурн-Р	Жилье	Квартал 272 (Красные Казармы)	поз.2.1.	13,43	1,41	0,214	0,747	0,049	1,67	2018	Заявка
ООО	УралСервис-Монолит	Администр.	Юрша	1в	1,90	0,199	0,047	0,112	0,744	0,99	2018	По данным ассоциации Пермские Строители
ООО	Тандем	Администр.	Монастырская	12в	2,29	0,24	0	0	0,48	0,72	2018	Заявка
ООО	ТД "Стройпанелькомплект"	Администр.	Монастырская	14	0,82	0,08598	0	0	0,1892	0,28	2018	Заявка
ИП	Кульпин Игорь Владимирович	Жилье	Пермская	29	0,60	0,0628	0,057	0,238	0,076	0,20	2018	Заявка
ООО	КФ "Нопелест-Инвест"	Администр.	Уинская	2а	5,75	0,604091	0,01472	0,123826	0,465	1,08	2018	Заявка
ИП	Принцева Ксения Наримановна	Жилье	Екатерининская	80а	0,29	0,03051	0,013	0,031	0,03849	0,08	2018	Заявка
ОАО	СтройПанельКомплект	Жилье	Макаренко	19 в	9,01	0,946	0,288	0,722	0	1,23	2018	По данным ассоциации Пермские Строители
ТСЖ	"Тургенева 35Б"	Администр.	Тургенева	35Б	0,19	0,02	0	0	0	0,02	2018	Заявка
ООО	ИСК "Аркада"	Жилье	Пермская	17,21,23	10,21	1,072	0,333	0,613	0,209	1,61	2018	Заявка
ФЛ	Ухватова Ирина Евгеньевна	Администр.	Ленина	68	1,35	0,1419	0,01345	0,01922	0,07276	0,23	2018	Заявка
ООО	Котельная	Жилье	Яблочкова	38	19,15	2,011	0,313	1,027391	0	2,32	2018	Заявка
ФЛ	Батова Марина Сергеевна	Прочее	Чернышевского	1-А	0,37	0,039	0,0005	0,0012	0	0,04	2018	Заявка
ООО	СК "Австром"	Жилье	Краснофлотская	30 б	5,18	0,544	0,037	0,177	0	0,58	2018	Заявка
ФЛ	Перхун Д.Ю.	Жилье	Сибирская	22	2,07	0,217163	0,020902	0,126021	0,044911	0,28	2018	Заявка
ООО	ПМ-Девелопмент, многофункциональный жилой комплекс "Солнечный город", 5-я очередь	Жилье	Островского	93 б	18,01	1,891	0,771	1,15	0	2,66	2018	Заявка
ООО	Сириус	Жилье	Пушкарская	142	11,52	1,21	0,432	1,327	0,41	2,05	2018	Заявка
ТСЖ	"Осинская, 8"	Жилье	Осинская	8,10	5,11	0,53647	0,057	0,353	0,07223	0,67	2018	Заявка
ЗАО	Бауформат	Администр.	Советская	18	0,60	0,0631	0,0016	0,0215	0	0,06	2018	Заявка
НИУ	"Высшая школа экономики"	Учебное учрежд.	Бульвар Гагарина	37	0,00	0	0,048	0,378	0,75	0,80	2018	Заявка
ЗАО	Кортрос, 2 очередь	Жилье	Революции	56	13,05	1,37	0,2	0,72	0,22	1,79	2018	Заявка
ООО	Компаунд Живаго, 2 очередь	Жилье	Уинская/Галанова		12,20	1,281	0,547	1,3135	0,0725	1,90	2018	Заявка
ООО	Юговский комбинат молочных продуктов	Промышл.	Г.Хасана	102	9,52	1,000	0	0	0	1,00	2018	ТУ
Админ	Пермский краевой суд	Администр.	Луначарского	4	3,33	0,350	0,033	0,08	0,400	0,78	2018	ТУ

	Имя абонента	Категория абонента	Адрес абонента	№	Прирост площади строительных фондов, тыс, м <sup>2</sup>	Макс, нагр, отопления, Гкал/ч	Средн, нагр, ГВС, Гкал/ч	Макс, нагр, ГВС, Гкал/ч	Макс, нагр, вент, Гкал/ч	Суммарная нагрузка, Гкал/ч	Прогноз прироста теплопотребления, год	Источник информации о перспективном потребителе
ГБОУ СПО	"Художественное училище (техникум)"	Учебное учрежд.	Ленина	7/5	0,00	0,000	0	0	0,139	0,14	2018	ТУ
ООО	Кудесник-плюс"	Жилье	Островского	3	7,49	0,786	0,096	0,231	0,073	0,96	2018	ТУ
ООО	"Девелопмент-ЮГ	Жилье	мкр, Ива-1, 1 очередь		39,81	4,18	1,08	2,416	1,44	6,70	2018	Заявка
ОАО	ПНППК	Промышл.	25 Октября	106	56,86	5,97	0,0971	0,2987	5,5278	11,59	2018	ТУ
ФЛ	Хамзин Радик Рафисович	Прочее	Куйбышева	68	0,00	0	0	0	0,0232	0,02	2018	Заявка
ФГБОУ ВО	ПГФА Минздрава России	Прочее	Крупской	46	0,34	0	0	0	0,036	0,04	2018	Заявка
<b>Итого:</b>					<b>264,42</b>	<b>27,73</b>	<b>4,93</b>	<b>12,99</b>	<b>11,58</b>	<b>44,24</b>		
ООО	СМУ №3 Сатурн-Р	Жилье	Квартал 272 (Красные Казармы)	поз.3.1.	15,75	1,654	0,245	0,834	0,066	1,97	2019	Заявка
ООО	СМУ №3 Сатурн-Р	Жилье	Квартал 272 (Красные Казармы)	поз.4.1.	10,96	1,151	0,173	0,625	0,014	1,34	2019	Заявка
ООО	РИВА групп	Прочее	Начаева		1,63	0,171	0,009	0,013	0,089	0,27	2019	Заявка
ООО	Виват-трейд	Прочее	Солдатова	51	1,33	0,14	0,093	0,26	0,395	0,63	2019	Заявка
ООО	Орсо групп	Жилье	Петропавловская	13 а	1,36	0,1427	0,0195	0,128	0,0585	0,22	2019	Заявка
ФЛ	Гуликан Виктор Архипович	Жилье	Льва Шатрова		12,42	1,304	0,66	1,364	0	1,96	2019	Заявка
ООО	"Ива-строй"	Жилье	Краснополянская	21	4,44	0,466	0,076	0,34	0,026	0,57	2019	Заявка
ООО	Пермский квартал, МФЦ	Администр.	Уинская	2	3,24	0,34	0,329	0,753	0,694	1,36	2019	Заявка
ООО	Бытсервис	Прочее	Ижевская	30	1,18	0,124	0,001	0,002	0,167	0,29	2019	ТУ
ООО	ЖБК-Инвест	Детское учрежд.	Грибоедова	68	3,41	0,358	0,066	0,158443	0,097	0,52	2019	ТУ
ОАО	ПЗСП	Жилье	Луначарского	15	14,29	1,5	0	0	0	1,50	2019	ТУ
ИП	Биняминов И.Ш.	Прочее	Космонавтов	17	0,95	0,100	0	0	0,134	0,23	2019	ТУ
ФЛ	Подырян	Прочее	Коломенская	5	0,21	0,0217	0	0	0,267	0,29	2019	ТУ
ООО	Центр аренды	Прочее	Куйбышева	118а	1,00	0,105	0,030	0,071		0,13	2019	ТУ
АО	Пермглавснаб	Жилье	Б. Гагарина	74в	9,05	0,95	0,336	0,721	0	1,29	2019	По данным ассоциации Пермские Строители
ЗАО	Кортрос, 3 очередь	Жилье	Революции	56	21,52	2,26	0,32	1,02	0	2,58	2019	Заявка
ООО	Девелопмент-ЮГ	Жилье	мкр, Ива-1, 2 очередь	а	39,81	4,18	1,08	2,416	1,44	6,70	2019	Заявка
ООО	МК Медлайф	Администр.	Луначарского	95	2,28	0,239	0,16	0,409	1,24	1,64	2019	Заявка
ООО	Феникс	Жилье	Луначарского	99	19,50	2,047	0,424	1,427	0,72	3,19	2019	По данным ассоциации Пермские Строители
ООО	Владимирский	Жилье	Кустовая	2а	5,74	0,6028	0,1306	0,5256	0	0,73	2019	По данным ассоциации Пермские Строители
ОАО	Камская долина	Жилье	Солдатова	33	26,38	2,77	0	0	0	2,77	2019	По данным ассоциации Пермские Строители
АО	Пермглавснаб	Жилье	М. Горького	45	9,58	1,006	0,272	0,632	0	1,28	2019	По данным ассоциации Пермские Строители
ООО	Орсо групп	Жилье	Шмидта	56	8,43	0,885	0,172	0,413	0	1,06	2019	По данным ассоциации Пермские Строители
ООО	Сириус	Жилье	25 Октября, Швецова, Революции	59,3,20	28,76	3,020	0,810	1,95	2,41	6,24	2019	Заявка
<b>Итого:</b>					<b>243,21</b>	<b>25,54</b>	<b>5,41</b>	<b>14,06</b>	<b>7,82</b>	<b>38,76</b>		
ООО	ЭКС АВТО	Прочее	Г. Хасана	28а	0,21	0,022	0,002	0,0044		0,02	2020	Заявка
ООО	Урал-инвест-строй	Жилье	Пермская	53	2,01	0,211	0,0188	0,101	0,121	0,35	2020	Заявка
ГКУ ПК	УКС Пермского края	Прочее	Петропавловская	25 а	8,59	0,902	0,5	0,635	3,195	4,60	2020	Заявка
МАДОУ	Детский сад №265	Детское учрежд.	Г. Хасана	97а	0,73	0,07638	0,003483	0,0836	0,025795	0,11	2020	Заявка
ООО	Шанс	Администр.	Сибирская	35А	0,00	0	0	0	0,13	0,13	2020	Заявка
ИП	Трубин В.М.	Прочее	Г. Хасана	105	2,38	0,25	0,035	0,12	0,65	0,94	2020	Заявка
МАДОУ	Детский сад № 418	Детское учрежд.	Нейвинская	10а	0,00	0	0	0	0,051	0,05	2020	Заявка
	Центральный банк РФ	Прочее	Ленина	19,21	7,62	0,8	0,0444	0,12	0,2	1,04	2020	Заявка
ООО	Страж	Прочее	Ким	55	1,23	0,129	0,03	0,045	0,092	0,25	2020	Заявка
ФГБОУ СПО	Пермский государственный хореографический колледж	Учебное учрежд.	Петропавловская	17	0,86	0,09	0,02	0,05	0,06	0,17	2020	Заявка
ФЛ	Велиадзе Виолета Тариеловна	Прочее	Пушкина	89	2,86	0,3	0	0	0	0,30	2020	Заявка
ООО	Маяк-Инвест	Прочее	Гагарина	67	0,19	0,02	0,02	0,07	0,22	0,26	2020	Заявка
ООО	"ЭмДжи Групп"	Администр.	Советская	35	0,33	0,035	0,023	0,18	0,115	0,17	2020	Заявка
МАДОУ	Детский сад №377	Детское учрежд.	Пихтовая	14 а	0,00		0,027	0,065	0,0258	0,05	2020	Заявка
ФЛ	Зайцева, Борисенко	Прочее	Советская	29	0,44	0,047	0,000	0,001	0,048	0,09	2020	ТУ
ФЛ	Санников Алексей Геннадьевич	Жилье	Успенского	15а	2,56	0,269	0,043	0,103	0,013	0,32	2020	ТУ
ООО	ТРАСТ МОНТАЖ	Прочее	Г. Хасана		0,38	0,040	0	0	0,058	0,10	2020	ТУ

	Имя абонента	Категория абонента	Адрес абонента	№	Прирост площади строительных фондов, тыс, м <sup>2</sup>	Макс, нагр, отопления, Гкал/ч	Средн, нагр, ГВС, Гкал/ч	Макс, нагр, ГВС, Гкал/ч	Макс, нагр, вент, Гкал/ч	Суммарная нагрузка, Гкал/ч	Прогноз прироста теплотребления, год	Источник информации о перспективном потребителе
ОАО	Сбербанк России	Прочее	Краснополянская	28	0,17	0,018	0	0	0,027	0,05	2020	ТУ
ООО	Уралжелдорпроект	Администр.	Клименко	3	0,85	0,089	0,001	0,001914	0	0,09	2020	ТУ
ООО	Гостиница Центральная	Администр.	Сибирская	9	0,92	0,097	0	0	0,090	0,19	2020	ТУ
ООО	"Строительно-коммерческая фирма "АТМ"	Администр.	Революции	3/7	1,06	0,111	0,021	0,05	0,000	0,13	2020	ТУ
ФЛ	Шудегова Ольга Викторовна	Прочее	Ким	92	0,28	0,029	0	0	0	0,03	2020	ТУ
ОАО	"Пермский Моторный Завод", склад	Прочее	Г. Хасана	76 Лит.Т.	0,93	0,098	0	0	0,882	0,98	2020	ТУ
ООО	Негоциант	Администр.	Сибирская	31 6	0,29	0,030	0	0	0,030	0,06	2020	ТУ
ИП	Р.Р. Давлетшин	Прочее	Г. Хасана	58 лит.Б	1,24	0,130	0,000	0,000	0,000	0,13	2020	ТУ
ООО	Многоотраслевое объединение Крепар	Администр.	Ленина	52,52а,52б	1,39	0,146	0	0	0	0,15	2020	ТУ
ФЛ	Остапец И.Ю., Савченко О.Б.	Администр.	Грибоедова		0,83	0,087	0,002	0,005065	0,037	0,13	2020	ТУ
Админ	ДГиА	Прочее	Гагарина	109а	6,29	0,660	0	0	0	0,66	2020	ТУ
Админ	ДГиА	Промышл.	Хлебозаводская	19	1,90	0,200	0	0	0	0,20	2020	ТУ
Админ	ДГиА	Жилье	Краснополянская	25	2,86	0,300	0	0	0	0,30	2020	ТУ
ИП	Евстигнеев Д.К.	Жилье	Чкалова	30	6,08	0,638	0,115	0,277	0,321	1,07	2020	ТУ
Админ	ДГиА	Жилье	Куйбышева	112	19,05	2,000	0	0	0	2,00	2020	ТУ
ФГУП	Машиностроительный завод им.Дзержинского	Промышл.	К. Минина	2а	47,62	5,000	0	0	0	5,00	2020	ТУ
ГУ	Пенсионный фонд российской федерации в г.Перми	Администр.	Гагарина	78	6,65	0,698	0	0	0	0,70	2020	ТУ
ООО	"Аптека "Будь здоров"	Жилье	Ленина	30	0,18	0,019	0	0	0	0,02	2020	ТУ
Админ	ДГиА	Прочее	Курчатова	2 6	2,10	0,220	0	0	0	0,22	2020	ТУ
ОАО	Камская долина	Жилье	кв. 134		38,10	4,000	0	0	0	4,00	2020	ТУ
ООО	ЭМДжиГрупп	Жилье	Советская	35	3,83	0,402	0	0	0	0,40	2020	ТУ
ООО	Финпроект	Жилье	Ординская	12	14,70	1,544	0,458	1,1	0	2,00	2020	ТУ
АО	"Стройиндустрия"	Жилье	Белинского	16	2,96	0,311	0,044	0,293	0,036	0,39	2020	ТУ
ФЛ	Марков А.А.	Администр.	Комсомольский проспект	47	1,92	0,202	0,059	0,102	0,046	0,31	2020	ТУ
ООО	Девелопмент-ЮГ	Жилье	мкр, Ива-1, 2 очередь	6	39,81	4,18	1,08	2,416	1,44	6,70	2020	Заявка
ФЛ	Лавринский А.А.	Прочее	Попова	58	0,19	0,02	0,029	0,07	0,22	0,27	2020	Заявка
ЖСК	Швецова 48	9-этажный жилой дом	Швецова	48	5,52	0,58	0	0	0	0,58	2020	Обращение ЖСК "Швецова 48"
<b>Итого:</b>					<b>238,11</b>	<b>25,00</b>	<b>2,58</b>	<b>5,89</b>	<b>8,13</b>	<b>35,71</b>		
МВД России	ОБОКПО Управления МВД	Администр.	Куйбышева	137	0,70	0,073	0	0	0	0,07	2021	Заявка
ГБОУ	ВПО ПГМА им.ак. Е.К. Вагнера	Администр.	К.Минина	8	0,64	0,0673	0	0	0	0,07	2021	Заявка
ООО	ПМ-Девелопмент	Жилье	Островского	93в	5,33	0,56	0,139	0,58	0,124	0,82	2021	Заявка
ООО	СК "Австром"	Жилье	Краснофлотская	28	5,18	0,544	0,074	0,177	0	0,62	2021	Заявка
РО	Пермская Епархия Русской Православной Церкви	Прочее	Ленина	48	1,03	0,108	0,008	0,018	0,136	0,25	2021	Заявка
МАОУ	Лицей №10	Учебное учрежд.	Техническая	22	0,57	0,06	0	0	0	0,06	2021	Заявка
МКУ	УЭАЗ	Администр.	Сибирская	15	1,09	0,114	0	0	0	0,11	2021	Заявка
МАДОУ	ЦРР-детский сад №298	Детское учрежд.	Студенческая	16	0,67	0,0701	0,0057	0,068	0,1226	0,20	2021	Заявка
ИП	Городовая О.В.	Прочее	Васильева	376	1,33	0,14	0	0	0	0,14	2021	Заявка
ООО	Майленд	Администр.	Монастырская	12а	0,87	0,091	0	0	0	0,09	2021	Заявка
МАУДО	Хоровая капелла мальчиков	Прочее	Газеты "Звезда"	17	1,36	0,1428	0	0	0	0,14	2021	Заявка
Религиоз.	Пермский Мухтасибат	Прочее	Яблочкова	13	0,49	0,052	0,001	0,0014	0,033	0,08	2021	ТУ
Админ	ДГиА	Прочее	ул. М. Горького (между №60-62); ул. Советская, 1 и ул. Н. Островского, 1,3а		19,05	2,000	0	0	0	2,00	2021	ТУ
ФЛ	Обольский Алексей Игоревич	Администр.	Луначарского	95а	0,09	0,009	0	0	0	0,01	2021	ТУ
Админ	ДГиА	Прочее	Гагарина	74 а	0,95	0,100	0	0	0	0,10	2021	ТУ
Админ	ДГиА	Жилье	Пермская	51, поз 1	3,81	0,400	0	0	0	0,40	2021	ТУ
Админ	ДГиА	Администр.	Пермская	51, поз 2	0,95	0,100	0	0	0	0,10	2021	ТУ
Админ	ДГиА,насосная станция	Прочее	Г.Хасана		1,90	0,200	0	0	0	0,20	2021	ТУ
Админ	ДГиА	Прочее	Старцева	140	20,95	2,200	0	0	0	2,20	2021	ТУ
Админ	ДГиА	Жилье	Ленина	33, 35	35,24	3,700	0	0	0	3,70	2021	ТУ
	ООО "Девелопмент-ЮГ"	Жилье	мкр, Ива-1, 3 очередь		39,81	4,18	1,08	2,416	1,44	6,70	2021	Заявка

	Имя абонента	Категория абонента	Адрес абонента	№	Прирост площади строительных фондов, тыс, м <sup>2</sup>	Макс, нагр, отопления, Гкал/ч	Средн, нагр, ГВС, Гкал/ч	Макс, нагр, ГВС, Гкал/ч	Макс, нагр, вент, Гкал/ч	Суммарная нагрузка, Гкал/ч	Прогноз прироста теплопотребления, год	Источник информации о перспективном потребителе
Админ	ДГиА	Жилье	Иванченко	81	1,90	0,2	0	0	0	0,20	2021	ТУ
Админ	ДГиА, топливохранилище	Прочее	Куйбышева	117а	0,95	0,1	0	0	0	0,10	2021	ТУ
Админ	ДГиА	Промышл.	Хлебозаводская	22/1	0,95	0,1	0	0	0	0,10	2021	ТУ
Админ	ДГиА	Прочее	Тимирязева	30а	5,71	0,600	0	0	0	0,60	2021	ТУ
ЗАО	Кортрос, 4 очередь	Жилье	Революции	56	22,38	2,35	0,36	1,19	0,6	3,31	2021	Заявка
ОАО	ПЗСП	Жилье	Яблочкова	26	172	18,06	0	0	0	18,06	2021	По данным ассоциации Пермские Строители
ООО	Агентство недвижимости "Стрижи"	Жилье	Кустовая	2 а	3,52	0,37	0,1075	0,258	0	0,48	2021	Заявка
ООО	МАК	Жилье	Гагарина	74В	10,00	1,05	0,192	0,46	0	1,24	2021	Заявка
ООО	"ЦИСК"	Прочее	Уинская	55	20,95	2,2	0	0	0	2,20	2021	ТУ
АО	АИЖК	Администр.	Васильева	19	42,86	4,500	0	0	0	4,50	2021	ТУ
ООО	УК Кастом Кэпитал	административное здание	Пермская	61	0,52	0,0549	0,0144	0,0359	0,0697	0,1605	2021	Обращение ООО "УК Кастом Кэпитал"
ФЛ	Калистратов Андрей Вячеславович	Администр.	Пушкина	95	3,33	0,35	0	0	0	0,35	2021	Обращение Калистратова А.В.
ООО	Дом сестринского ухода "Благо"	Медицинское учреждение	Юрша	11	0,86	0,09	0	0	0	0,09	2021	Обращение ООО "Дом сестринского ухода "Благо"
ООО	Теплогазстрой	адм	Куйбышева	1186	0,94	0,10	0	0	0	0,10	2021	заявка
<b>Итого:</b>					<b>428,91</b>	<b>45,04</b>	<b>1,98</b>	<b>5,20</b>	<b>2,53</b>	<b>49,56</b>		
<b>ИТОГ:</b>					<b>1396,89</b>	<b>146,36</b>	<b>19,69</b>	<b>50,18</b>	<b>40,55</b>	<b>206,65</b>		
<b>ТЭЦ-14</b>												
ООО	Правый берег	Жилье	Адмирала Ушакова	366	5,05	0,53	0,06	0,155	0,142	0,74	2017	Заявка
ООО	Оптимум Инвест-Строй	Жилье	Калинина	46	10,23	1,074	0,12	0,292	0,13	1,33	2017	Заявка
ФЛ	Посыпайченко Ирина Алексеевна	Жилье	Магистральная	74	1,70	0,179	0,05	0,118	0	0,23	2017	Заявка
ИП	Баусов Олег Николаевич	Прочее	Автозаводская	9 а	0,67	0,07	0	0	0	0,07	2017	Заявка
ОАО	ПЗСП	Жилье	Судозаводская	15	3,90	0,41	0,063	0,28	0	0,47	2017	По данным ассоциации Пермские Строители
ОАО	ПЗСП	Жилье	Судозаводская	17	2,67	0,28	0,042	0,22	0	0,32	2017	По данным ассоциации Пермские Строители
МАДОУ	Детский сад №409	Детское учрежд.	Каляева	35а	1,08	0,113586	0,0129	0,0311	0,063285	0,19	2017	Заявка
ООО	Главстройиндустрия	Жилье	Калинина	66	6,02	0,632	0,144	0,345	0	0,78	2017	Заявка
МАДОУ	Детский сад №261	Детское учрежд.	Херсонская	2	0,94	0,099	0,021	0,041	0,02	0,14	2017	Заявка
ООО	Австром	Жилье	Батумская	23	12,67	1,33	0,43	1,032	0	1,76	2017	Заявка
ИП	Александров А.Г.	Прочее	Капитанская	22	0,48	0,05	0	0,05	0,05	0,10	2017	Заявка
<b>Итого:</b>					<b>45,41</b>	<b>4,77</b>	<b>0,95</b>	<b>2,51</b>	<b>0,41</b>	<b>6,12</b>		
ФЛ	Ильина Мария Алексеевна	Жилье	Танцорова	34	0,86	0,09	0	0	0	0,09	2018	Заявка
ФЛ	Полюдова Нина Николаевна	Прочее	Магистральная	88А	0,50	0,052516	0	0	0	0,05	2018	Заявка
ПАО	СМТрест №14	Жилье	Сокольская	106	8,46	0,8881	0,047	1,1	0	0,94	2018	Заявка
ООО	ЖК "Березовая роща"	Жилье	Сокольская	123	2,83	0,297	0,046	0,228	0	0,34	2018	Заявка
ИП	Полынский Александр Эдуардович	Администр.	Торговая	7	0,63	0,066	0	0	0,014	0,08	2018	Заявка
МАУ ДО	ДЮСШ олимпийского резерва	Прочее	Сысольская	10/5	1,14	0,12	0,18	0,483	0,48	0,78	2018	Заявка
ООО	"Правый берег"	Жилье	Юнг Прикамья	14-16	5,52	0,580	0,117	0,28	0,210	0,91	2018	ТУ
ООО	Правый берег	Жилье	Ушакова	34	3,14	0,330	0,090	0,215	0,107	0,53	2018	ТУ
ФЛ	Подъяпольский Андрей Николаевич	Прочее	Сысольская	11а	0,23	0,024	0,000	0,000375	0,000	0,02	2018	ТУ
ФЛ	Отинов Денис Анатольевич	Прочее	Маршала Рыбалко	107В	0,23	0,024	0,000	0,000375	0,000	0,02	2018	ТУ
ИП	Лозовой Александр Сергеевич	Прочее	Капитанская	63 а	0,77	0,081	0,018	0,027	0,055	0,15	2018	ТУ
МАОУ	СОШ №63	Учебное учрежд.	Воронежская	8	0,00	0	0	0	0,6605	0,66	2018	ТУ
ГАУЗ	Городская клиническая больница №21	Учебное учрежд.	Автозаводская	82	0,42	0,044	0	0	0	0,04	2018	ТУ
ООО	Деньги	Прочее	Адмирала Ушакова	59/1	1,43	0,150	0	0	0	0,15	2018	ТУ
Админ	ДГиА	Прочее	Ардатовская	30	5,24	0,550	0	0	0	0,55	2018	ТУ
Админ	ДГиА	Прочее	Сивашская		2,38	0,250	0	0	0	0,25	2018	ТУ
	Федеральный фонд содействия развитию жилищного строительства	Промышл.	Кировский район, севернее жилого района Крымский, участок №1		52,38	5,500	0	0	0	5,50	2018	ТУ
Админ	Департамент градостроительства и архитектуры	Прочее	Магистральная		1,90	0,200	0	0	0	0,20	2018	ТУ
Админ	Департамент градостроительства и архитектуры	Прочее	Ардатовская	7	1,90	0,200	0	0	0	0,20	2018	ТУ

	Имя абонента	Категория абонента	Адрес абонента	№	Прирост площади строительных фондов, тыс, м <sup>2</sup>	Макс, нагр, отопления, Гкал/ч	Средн, нагр, ГВС, Гкал/ч	Макс, нагр, ГВС, Гкал/ч	Макс, нагр, вент, Гкал/ч	Суммарная нагрузка, Гкал/ч	Прогноз прироста теплопотребления, год	Источник информации о перспективном потребителе
Админ	Департамент градостроительства и архитектуры	Прочее	Торговая	20	5,71	0,600	0	0	0	0,60	2018	ТУ
ООО	"Оникс"	многоквартирный жилой дом	Буксирная	10	6,93	0,451	0,05775	0,28	0	0,73	2018	Обращение ООО "Оникс"
<b>Итого:</b>					<b>102,62</b>	<b>10,50</b>	<b>0,56</b>	<b>2,61</b>	<b>1,53</b>	<b>12,80</b>		
ООО	Проект-1	Жилье	Автозаводская	11	21,91	2,301	0,393	1,081	0,09	2,78	2019	По данным ассоциации Пермские Строители
МАОУ	СОШ №83	Прочее	Волгодонская	20 а	1,43	0,15	0	0	0,203	0,35	2019	Заявка
ООО	А-Система	Жилье	Юнг Прикамья	14	5,37	0,564	0,075	0,241	0,041	0,68	2019	Заявка
ООО	Оптимум Инвест-Строй	Жилье	Юнг Прикамья	10	3,33	0,35	0,06	0,264	0	0,41	2019	Заявка
ИП	Ляндаев Евгений Вячеславович	Прочее	Кировоградская	85	0,98	0,103	0,017	0,026	0,14	0,26	2019	Заявка
ОАО	ПЗСП	Жилье	5-я Каховская	8 в	9,03	0,948	0,112	0,451	0	1,06	2019	По данным ассоциации Пермские Строители
ОАО	ПЗСП	Жилье	Судозаводская	15а	12,67	1,33	0	0	0	1,33	2019	Заявка
ЖСК	Правый берег	Жилье	Кировоградская	70	8,70	0,914	0	0	0	0,91	2019	Заявка
Админ	Департамент градостроительства и архитектуры	Прочее	Ардатовская	7а	2,95	0,310	0	0	0	0,31	2019	ТУ
Админ	Департамент градостроительства и архитектуры	Прочее	5-я Каховская	6	3,33	0,350	0	0	0	0,35	2019	ТУ
Админ	Департамент градостроительства и архитектуры г.Перми	Жилье	Бетонный	1	2,86	0,300	0	0	0	0,30	2019	ТУ
Админ	Департамент градостроительства и архитектуры г.Перми	Прочее	Калинина	102	2,86	0,300	0	0	0	0,30	2019	ТУ
Админ	Департамент градостроительства и архитектуры г.Перми	Прочее	Светлогорская	14	22,86	2,400	0	0	0	2,40	2019	ТУ
Админ	ДГиА	Прочее	Сокольская 2-я - Адмирала Макарова		19,05	2,000	0	0	0	2,00	2019	ТУ
Админ	ДГиА	Прочее	Чистопольская	21	0,95	0,100	0	0	0	0,10	2019	ТУ
Админ	ДГиА	Промышл.	Крымский		38,10	4,000	0	0	0	4,00	2019	ТУ
ОАО	ПЗСП, 2 пусковой комплекс	Жилье	Адмирала Ушакова	15	5,90	0,62	0,109	0,43	0	0,73	2019	По данным ассоциации Пермские Строители
ОАО	ПЗСП, 1 пусковой комплекс	Жилье	Адмирала Ушакова	15	5,90	0,62	0,109	0,43	0	0,73	2019	По данным ассоциации Пермские Строители
ОАО	ПЗСП	Жилье	Адмирала Макарова	20а	1,81	0,19	0,025	0,15	0	0,22	2019	По данным ассоциации Пермские Строители
ОАО	Камская долина,1 этап	Жилье	Буксирная	4	20,00	2,1	0	0	0	2,10	2019	По данным ассоциации Пермские Строители
<b>Итого:</b>					<b>190,00</b>	<b>19,95</b>	<b>0,90</b>	<b>3,07</b>	<b>0,47</b>	<b>21,32</b>		
ФЛ	Посыпайченко Ирина Алексеевна	Жилье	Автозаводская	93	0,75	0,079	0,02	0,04	0,079	0,17	2020	Заявка
ФЛ	Силин В.С.	Администр.	Ласьвинская	22	0,11	0,012	0,06	0,09	0	0,07	2020	Заявка
ГКУ ПК	Управление капитального строительства Пермского края	Лечебное учрежд.	Шишкина	20	1,82	0,1914	0,03125	0,075	0,4532	0,68	2020	Заявка
ООО	Ветеран-2	Прочее	Ласьвинская	15	0,19	0,02	0	0	0,22	0,24	2020	Заявка
ФЛ	Гаркунов А.В., Курашов Д.А.	Прочее	Калинина	60 а	2,33	0,245	0,035	0,084	0,23	0,51	2020	Заявка
ФЛ	Отинов Денис Анатольевич	Прочее	Маршала Рыбалко	107д	0,23	0,02414	0	0	0	0,02	2020	Заявка
Админ	Департамент градостроительства и архитектуры	Промышл.	Щигровская		9,05	0,950	0	0	0	0,95	2020	ТУ
Админ	ДГиА	Прочее	Ласьвинская	19	12,38	1,300	0	0	0	1,30	2020	ТУ
Админ	ДГиА	Жилье	Сокольская	123	3,81	0,40	0	0	0	0,40	2020	ТУ
Админ	ДГиА	Промышл.	Автозаводская	23	1,90	0,200	0	0	0	0,20	2020	ТУ
Админ	ДГиА, промышленные и складские объекты 5 класса вредности	Промышл.	Буксирная		0,95	0,100	0	0	0	0,10	2020	ТУ
Админ	ДГиА	Лечебное учрежд.	Ардатовская		80,00	8,4	0	0	0	8,40	2020	ТУ
Админ	ДГиА	Прочее	Байкальская	3/1	0,95	0,1	0	0	0	0,10	2020	ТУ
ОАО	Камская долина,2 этап	Жилье	Буксирная	4	20,00	2,1	0	0	0	2,10	2020	По данным ассоциации Пермские Строители
<b>Итого:</b>					<b>134,49</b>	<b>14,12</b>	<b>0,14</b>	<b>0,29</b>	<b>0,98</b>	<b>15,25</b>		
ОАО	СМТрест №14	Жилье	Батумская	8	3,17	0,333	0,19	0,463	0	0,53	2021	Заявка
ФЛ	Фасхутдинов Р.Б.	Жилье	переулок Веслянский	2а	4,19	0,44	0,05	0,115	0	0,49	2021	Заявка
МАДОУ	Детский сад №85	Детское учрежд.	Судозаводская	26	0,57	0,06	0,03	0,06	0,035	0,12	2021	Заявка
ФЛ	Румянцев А.Ю.	Администр.	Магистральная	44	0,00		0,01	0,017	0	0,01	2021	Заявка
ИП	Плотников Михаил Иванович	Прочее	Причальная	9	0,76	0,08	0	0	0	0,08	2021	Заявка
ИП	Шаврин	Прочее	Б.Хмельницкого,39б	0,09	0,86	0,09	0	0	0	0,09	2021	Заявка

	Имя абонента	Категория абонента	Адрес абонента	№	Прирост площади строительных фондов, тыс, м <sup>2</sup>	Макс, нагр, отопления, Гкал/ч	Средн, нагр, ГВС, Гкал/ч	Макс, нагр, ГВС, Гкал/ч	Макс, нагр, вент, Гкал/ч	Суммарная нагрузка, Гкал/ч	Прогноз прироста теплопотребления, год	Источник информации о перспективном потребителе
ООО	УК "Гарант"	Лечебное учрежд.	Магистральная	20	0,00	0	0	0	0,244	0,24	2021	Заявка
Админ	ДГиА, магазин	Прочее	Торговая		5,71	0,600	0	0	0	0,60	2021	ТУ
ОАО	Камская долина, 3 этап	Жилье	Буксирная	4	20,00	2,1	0	0	0	2,10	2021	По данным ассоциации Пермские Строители
<b>Итого:</b>					<b>35,27</b>	<b>3,70</b>	<b>0,27</b>	<b>0,66</b>	<b>0,28</b>	<b>4,25</b>		
<b>ИТОГО:</b>					<b>507,79</b>	<b>53,04</b>	<b>2,82</b>	<b>9,14</b>	<b>3,67</b>	<b>59,74</b>		
<b>ТЭЦ-13</b>												
ООО	ТК "Центральный рынок"	Прочее	Писарева	25	4,62	0,485	0	0	0,482	0,97	2017	Заявка
ОАО	ПЗСП	Жилье	Писарева	296	4,19	0,44	0,108	0,26	0	0,55	2017	Заявка
ООО	Петрострой	Жилье	Вильямса	516	4,57	0,48	0,104	0,25	0	0,58	2017	Заявка
МАОУ	СОШ №101	Учебное учрежд.	Репина	12	0,00	0	0	0	0,3	0,30	2017	Заявка
ООО	Карбышева 43	Жилье	Карбышева	43	10,38	1,09	0,146	0,35	0,05	1,29	2017	Заявка
ООО	УК "Союз"	Администр.	Писарева	6	0,40	0,042	0	0	0,046	0,09	2017	Заявка
ООО	СФ "Квартал"	Жилье	Карбышева	47а	3,62	0,380	0,093	0,144	0	0,47	2017	Заявка
ООО	ОптСтрой	Жилье	Лобвинская	33	11,61	1,219	0,171	0,592	0	1,39	2017	Заявка
ОАО	ПЗСП	Жилье	Писарева	27а	13,61	1,429	0	0	0	1,43	2017	По данным ассоциации Пермские Строители
ОАО	ПЗСП	Жилье	Писарева	256	9,38	0,985	0	0	0	0,99	2017	Заявка
<b>Итого:</b>					<b>62,38</b>	<b>6,55</b>	<b>0,62</b>	<b>1,60</b>	<b>0,88</b>	<b>8,05</b>		
ООО	СФ Квартал	Жилье	Карбышева	476	5,43	0,57	0,1	0,43	0,03	0,70	2018	Заявка
ПАО	"Строительно-монтажный трест №14"	Прочее	Усадебная	55 корп.1	0,52	0,055	0,028	0,068	0	0,08	2018	Заявка
ПАО	"Строительно-монтажный трест №14"	Прочее	Усадебная	55 корп.2	0,52	0,055	0,028	0,068	0	0,08	2018	Заявка
ФЛ	Архипова Л.В.	Прочее	2-й Гайвинский	1	0,50	0,052	0	0	0,035	0,09	2018	ТУ
<b>Итого:</b>					<b>6,97</b>	<b>0,73</b>	<b>0,16</b>	<b>0,57</b>	<b>0,07</b>	<b>0,95</b>		
ГКУ ПК	УКС ПК	Жилье	Лобвинская	42	2,24	0,235	0,0156	0,354	0,314	0,56	2019	Заявка
МБСОУ	СОШ-интернат №4	Учебное учрежд.	Вильямса	40	0,00	0	0	0	0,140	0,14	2019	ТУ
Админ	ДГиА	Прочее	Васнецова		1,52	0,160	0	0	0	0,16	2019	ТУ
ООО	"Урал-Инвест-Строй"	Жилье	Ново-Гайвинская	65	8,69	0,912	0,000	0,427	0,104	1,02	2019	ТУ
Админ	ДГиА, промышленные и складские объекты 2 класса вредности	Прочее	Гайвинская (севернее №109) уч.1		19,05	2,000	0	0	0	2,00	2019	ТУ
<b>Итого:</b>					<b>31,50</b>	<b>3,31</b>	<b>0,02</b>	<b>0,78</b>	<b>0,56</b>	<b>3,88</b>		
ООО	Новый век	Жилье	Вильямса	20/3	2,86	0,3	0,1304	0,313	0	0,43	2020	Заявка
Админ	Департамент градостроительства и архитектуры г.Перми	Промышл.	Васнецова	2а	1,52	0,160	0	0	0	0,16	2020	ТУ
Админ	Департамент градостроительства и архитектуры г.Перми	Прочее	Карбышева	50	19,05	2,000	0	0	0	2,00	2020	ТУ
Админ	ДГиА	Прочее	Карбышева	43	1,90	0,200	0	0	0	0,20	2020	ТУ
Админ	ДГиА	Прочее	Гайвинская	86	0,29	0,030	0	0	0	0,03	2020	ТУ
Админ	ДГиА	Промышл.	Репина	115	0,95	0,100	0	0	0	0,10	2020	ТУ
Админ	ДГиА	Прочее	Толбухина (рядом с №39), Пихтовая (восточнее 24)		1,71	0,180	0	0	0	0,18	2020	ТУ
ГКУ ПК	УКС ПК	Жилье	Лобвинская	42	2,24	0,235	0,148	0,354	0,314	0,70	2020	ТУ
Админ	ДГиА	Промышл.	Репина	86	1,90	0,200	0	0	0	0,20	2020	ТУ
Админ	ДГиА	Администр.	Ново-Гайвинская	97	5,71	0,600	0	0	0	0,60	2020	ТУ
Админ	ДГиА	Прочее	Никитина	18	1,43	0,150	0	0	0	0,15	2020	ТУ
<b>Итого:</b>					<b>39,57</b>	<b>4,16</b>	<b>0,28</b>	<b>0,67</b>	<b>0,31</b>	<b>4,75</b>		
ФЛ	Мельцев Александр Юрьевич	Прочее	Репина	104	1,16	0,122	0	0	0	0,12	2021	Заявка
ГУ	МЧС РФ по ПК	Жилье	Вильямса	44	1,24	0,13	0,0867	0,159	0	0,22	2021	Заявка
ООО	Кристалл	Прочее	Вильямса	49	2,68	0,282	0,002	0,005	0	0,28	2021	Заявка
Админ	ДГиА	Жилье	Вильямса	73	1,90	0,2	0	0	0	0,20	2021	ТУ
<b>Итого:</b>					<b>6,99</b>	<b>0,73</b>	<b>0,09</b>	<b>0,16</b>	<b>0,00</b>	<b>0,82</b>		
<b>ИТОГО:</b>					<b>147,41</b>	<b>15,48</b>		<b>3,77</b>	<b>1,82</b>	<b>18,45</b>		
<b>БК-20</b>												
ООО	УСК "Австром"	Жилье	Кавказская	13	19,17	2,013	0,263	1,09	0,03	2,31	2019	Заявка
<b>Итого:</b>					<b>19,17</b>	<b>2,01</b>	<b>0,26</b>	<b>1,09</b>	<b>0,03</b>	<b>2,31</b>		
<b>ИТОГО:</b>					<b>19,17</b>	<b>2,01</b>	<b>0,26</b>	<b>1,09</b>	<b>0,03</b>	<b>2,31</b>		
<b>БК-2</b>												

	Имя абонента	Категория абонента	Адрес абонента	№	Прирост площади строительных фондов, тыс, м <sup>2</sup>	Макс, нагр, отопления, Гкал/ч	Средн, нагр, ГВС, Гкал/ч	Макс, нагр, ГВС, Гкал/ч	Макс, нагр, вент, Гкал/ч	Суммарная нагрузка, Гкал/ч	Прогноз прироста теплотребления, год	Источник информации о перспективном потребителе
ООО	Похоронный дом "Содействие"	Администр.	Грачева	12	0,45	0,047	0,010	0,025	0	0,06	2017	Заявка
ФЛ	Узбяков Д.М.	Прочее	Инженерная	19	0,06	0,006	0	0	0	0,01	2017	Заявка
ГАУЗ	Городская больница №9	Лечебное учрежд.	Металлистов	9	0,00	0	0	0	0,0975	0,10	2017	Заявка
ООО	Андекс	Администр.	Анри Барбюса	47	1,23	0,129	0,019	0,045	0,092	0,24	2017	Заявка
ООО	Прогресс-Строй	Жилье	Красногвардейская	27	3,41	0,3582	0,299	0,468	0	0,66	2017	Заявка
ФБУЗ	Центр гигиены и эпидемиологии в Пермском крае	Детское учрежд.	Лебедева	26	0,00	0	0	0	0,05	0,05	2017	Заявка
ООО	Предприятие "Энергокабель"	Жилье	Инженерная	22	0,54	0,06	0	0	0	0,06	2017	Заявка
МАОУ	СОШ № 50	Детское учрежд.	Ким	78	1,19	0,125	0,03	0,048	0,046	0,20	2017	Заявка
ФЛ	Ерофеев Р.А.	Прочее	Республиканская	58	0,19	0,02	0	0	0	0,02	2017	Заявка
МАУ ДО	ДЮЦ им. В.Соломина	Детское учрежд.	1905 года	2	0,00	0	0,003	0,011	0,0813	0,08	2017	Заявка
ИП	Масалкин Е.Е.	Администр.	Пролетарская	33	2,42	0,254	0	0	0,064	0,32	2017	Заявка
ФЛ	Никишина ЕП	Прочее	Лебедева	11	7,62	0,8	0	0	0	0,80	2017	Заявка
<b>Итого:</b>					<b>17,11</b>	<b>1,80</b>	<b>0,36</b>	<b>0,60</b>	<b>0,43</b>	<b>2,59</b>		
ООО	Ренессанс Строй	Жилье	Ким	60 6	4,96	0,521	0,121	0,300	0,000	0,64	2018	По данным ассоциации Пермские Строители
ООО	Сомитекс	Администр.	1905 года	7	1,76	0,185	0,186	0,232	0,341	0,71	2018	Заявка
ИК	"Город-строй"	Жилье	Ким	14	7,90	0,83	0	0	0	0,83	2018	Заявка
ООО	Персей	ТРЦ	Восстания	17	50,00	3,35	0,86	0,86	0,52	4,73	2018	Обращение ООО "Персей"
МКУ	Содержание объектов муниципального имущества	3-х этажное нежилое здание	Восстания	55	1,83	0,2255	0	0	0	0,2255	2018	Обращение МКУ "СОИ"
<b>Итого:</b>					<b>66,46</b>	<b>5,11</b>	<b>1,17</b>	<b>1,40</b>	<b>0,86</b>	<b>7,14</b>		
ФЛ	Мосина М.И.	Жилье	Потерянная	16	1,52	0,160	0,060	0,145	0	0,22	2019	ТУ
ФЛ	Симонов К.С.	Жилье	Фрезеровщиков	17	1,57	0,165	0,031	0,075	0	0,20	2019	ТУ
ФЛ	Екимов Виктор Иванович	Лечебное учрежд.	Ким	786	1,27	0,133	0,003	0,007	0,196	0,33	2019	ТУ
ОАО	ПЗСП, 1 этап	Жилье	Б.Гагарина	18	21,14	2,220	0	0	0	2,22	2019	По данным ассоциации Пермские Строители
<b>Итого:</b>					<b>25,50</b>	<b>2,68</b>	<b>0,09</b>	<b>0,23</b>	<b>0,20</b>	<b>2,97</b>		
МАУЗ	Городская больница №9	Лечебное учрежд.	Грачева	12	0,00	0	0	0	0,0957	0,10	2020	Заявка
ООО	Ренессанс Строй	Прочее	Мотовилиха		4,96	0,521	0,121	0,3	0	0,64	2020	Заявка
Админ	ДГиА	Прочее	Лебедева	12	5,71	0,600	0	0	0	0,60	2020	ТУ
Админ	Департамент градостроительства и архитектуры	Жилье	Ивановская		4,76	0,500	0	0	0	0,50	2020	ТУ
Админ	Департамент градостроительства и архитектуры	Жилье	Бр. Вагановых	4	21,90	2,300	0	0	0	2,30	2020	ТУ
ФЛ	Истомина Мнира Башаровна	Жилье	Пролетарская	3	3,16	0,332	0,071	0,17	0	0,40	2020	ТУ
Админ	ДГиА	Учебное учрежд.	Уральская	78	67,62	7,100	0,000	0	0	7,10	2020	ТУ
ОАО	ПЗСП, 2 этап	Жилье	Б.Гагарина	18	22,86	2,400	0	0	0	2,40	2020	По данным ассоциации Пермские Строители
<b>Итого:</b>					<b>130,98</b>	<b>13,75</b>	<b>0,19</b>	<b>0,47</b>	<b>0,10</b>	<b>14,04</b>		
Админ	ДГиА	Прочее	Ким	17	0,95	0,100	0	0	0	0,10	2021	ТУ
Админ	ДГиА	Жилье	Фрезеровщиков	94	2,86	0,300	0	0	0	0,30	2021	ТУ
Админ	ДГиА	Учебное учрежд.	Розалии Землячки	11г	4,76	0,500	0	0	0	0,50	2021	ТУ
	Ренессанс Строй	Жилье	КИМ	45,47	7,43	0,780	0	0,710	0,240	1,02	2021	ТУ
<b>Итого:</b>					<b>16,00</b>	<b>1,68</b>	<b>0,00</b>	<b>0,71</b>	<b>0,24</b>	<b>1,92</b>		
<b>ИТОГО:</b>					<b>256,05</b>	<b>25,02</b>	<b>1,81</b>	<b>3,40</b>	<b>1,82</b>	<b>28,66</b>		
<b>БК Новые Ляды</b>												
ООО	Космос Строй	Жилье	40-летия Победы	10а	3,60	0,378	0,07875	0,189	0	0,46	2018	Заявка
ООО	Квинто	Прочее	40 лет Победы	10	0,30	0,032	0,004	0,026	0,122	0,16	2018	Заявка
МАОУ	СОШ №129	Учебное учрежд.	Мира	11	4,00	0,42	0,0295	0,118	0,516	0,97	2018	Заявка
<b>Итого:</b>					7,90	0,83	0,11	0,33	0,64	1,58		
Админ	ДГиА	Промышл.	Железнодорожная	18	5,71	0,600	0	0	0	0,60	2019	ТУ
<b>Итого:</b>					5,71	0,60	0,00	0,00	0,00	0,60		
Админ	ДГиА	Прочее	пересечение 40-летия Победы и ул. Тракторная		9,52	1,000	0	0	0	1,00	2020	ТУ
<b>Итого:</b>					9,52	1,00	0,00	0,00	0,00	1,00		
ООО	Промбаза-59	Жилье	Мира	30	8,34	0,876	0,172	0,584	0	1,05	2021	Заявка
<b>Итого:</b>					8,34	0,88	0,17	0,58	0,00	1,05		

	Имя абонента	Категория абонента	Адрес абонента	№	Прирост площади строительных фондов, тыс, м <sup>2</sup>	Макс, нагр, отопления, Гкал/ч	Средн, нагр, ГВС, Гкал/ч	Макс, нагр, ГВС, Гкал/ч	Макс, нагр, вент, Гкал/ч	Суммарная нагрузка, Гкал/ч	Прогноз прироста теплопотребления, год	Источник информации о перспективном потребителе
ИТОГ:					31,49	3,31	0,28	0,92	0,64	4,23		
<b>ВК ПЗСП</b>												
Админ	ДГиА	Прочее	Костычева	39	0,95	0,10	0	0	0	0,10	2020	ТУ
Итог:					0,95	0,10	0,00	0,00	0,00	0,10		
ИТОГ:					0,95	0,10	0,00	0,00	0,00	0,10		
<b>ВК Хабаровская</b>												
ООО	Жилсоцинвест	Жилье	Хабаровская	54а	8,88	0,93	0	0	0	0,93	2017	По данным ассоциации "Пермские строители"
Итог:					8,88	0,93	0,00	0,00	0,00	0,93		
ИТОГ:					8,88	0,93	0,00	0,00	0,00	0,93		
<b>ВК ПЗСП Вышка-2</b>												
ОАО	ПЗСП, 2 пусковой комплекс	Жилье	Целинная	57	5,24	0,55	0	0	0	0,55	2017	По данным ассоциации "Пермские строители"
Итог:					5,24	0,55	0,00	0,00	0,00	0,55		
ОАО	ПЗСП, 3,4 пусковой комплекс + офисы	Жилье	Целинная	57	11,43	1,2	0	0	0	1,20	2018	По данным ассоциации "Пермские строители"
Итог:					11,43	1,20	0,00	0,00	0,00	1,20		
ОАО	ПЗСП	Жилье	Целинная	53	4,76	0,50	0	0	0	0,50	2020	По данным ассоциации "Пермские строители"
Итог:					4,76	0,50	0,00	0,00	0,00	0,50		
ИТОГ:					21,43	2,25	0,00	0,00	0,00	2,25		
<b>ВК Пышминская</b>												
	"Строительно-монтажный трест № 14"	Жилье	Днепровская	37	1,31	0,138	0,182	0,4368	0,000	0,32	2019	Запрос ТУ
Итог:					1,31	0,14	0,18	0,44	0,00	0,32		
ИТОГ:					1,31	0,14	0,18	0,44	0,00	0,32		
<b>ВК ПДК</b>												
МБОУ ДОД	СОШ №45	Учебное учрежд.	Валевная	15	1,02	0,107	0	0	0,0917	0,20	2017	Заявка
Итог:					1,02	0,11	0,00	0,00	0,09	0,20		
ИТОГ:					1,02	0,11	0,00	0,00	0,09	0,20		
<b>ВК Молодёжный</b>												
ФЛ	Позднякова Юлия Владимировна	Прочее	Косякова и Зюкайская		0,46	0,0486	0,00007	0,0001	0	0,05	2018	Заявка
Итог:					0,46	0,05	0,00	0,00	0,00	0,05		
ОАО	СМТрест №14	Детское учрежд.	Газонная	19 а	1,14	0,12	0,04	0,15	0,065	0,23	2020	Заявка
Админ	ДГиА	Учебное учрежд.	Академика Веденеева	28а	0,95	0,100	0	0	0	0,10	2020	ТУ
Итог:					2,10	0,22	0,04	0,15	0,07	0,33		
ИТОГ:					2,56	0,27	0,04	0,15	0,07	0,37		
<b>ВК Левшино</b>												
ООО	ТД "ПЗТИ"	Жилье	Томская	28	3,05	0,32	0,1037	0,38	0	0,42	2019	Заявка
ООО	Кудесник плюс	Жилье	Социалистическая	22	8,19	0,860	0,135	0,324	0,140	1,14	2019	ТУ
ГКУ ПК	УКС Пермского края	детская поликлиника	Социалистическая	20	1,30	0,121	0,063	0,144	0,345	0,61	2018	Обращение ГКУ ПК УКС Пермского края
Итог:					12,54	1,30	0,30	0,85	0,49	2,17		
Админ	ДГиА	Жилье	Томская	30	21,43	2,250	0	0	0	2,25	2020	ТУ
Итог:					21,43	2,25	0,00	0,00	0,00	2,25		
ООО	ТПФ "Пассаж-1"	Жилье	Цимлянская стр.1		1,17	0,1232	0,014	0,09	0	0,14	2021	Заявка
ООО	ТПФ "Пассаж-1"	Жилье	Цимлянская стр.2		1,17	0,1232	0,014	0,09	0	0,14	2021	Заявка
Админ	ДГиА	Жилье	Цимлянская	17	19,52	2,050	0	0	0	2,05	2021	ТУ
Админ	ДГиА	Жилье	Старикова	97	6,67	0,700	0	0	0	0,70	2021	ТУ
Итог:					28,54	3,00	0,03	0,18	0,00	3,02		
ИТОГ:					62,51	6,55	0,33	1,03	0,49	7,44		
<b>ВК Криворожская</b>												
Админ	Департамент градостроительства и архитектуры	Жилье	Социалистическая	7а	9,52	1	0	0	0	1	2020	Запрос ТУ
ООО	ТПФ "Пассаж-1"	Жилье	Цимлянская	28	2,35	0,2464	0,0567	0,136	0	0,30	2020	Заявка
Итог:					11,87	1,25	0,06	0,14	0,00	1,30		
ИТОГ:					11,87	1,25	0,06	0,14	0,00	1,30		
<b>ВК Запруд</b>												



	Имя абонента	Категория абонента	Адрес абонента	№	Прирост площади строительных фондов, тыс, м <sup>2</sup>	Макс, нагр, отопления, Гкал/ч	Средн, нагр, ГВС, Гкал/ч	Макс, нагр, ГВС, Гкал/ч	Макс, нагр, вент, Гкал/ч	Суммарная нагрузка, Гкал/ч	Прогноз прироста теплопотребления, год	Источник информации о перспективном потребителе
Админ	ДГиА	Прочее	Лядовская	123	0,95	0,100	0	0	0	0,10	2021	ТУ
Итого:					0,95	0,10	0,00	0,00	0,00	0,10		
ИТОГО:					0,95	0,10	0,00	0,00	0,00	0,10		
<b>ВК Кислотные дачи</b>												
ООО	СФ "Квартал"	Жилье	Ольховская	24	9,52	1	0,162	0,68	0	1,16	2017	Заявка
ОАО	ПЗСП,2 этап	Жилье	Молдавская	10а стр	6,29	0,66	0	0	0	0,66	2017	По данным ассоциации Пермские Строители
Итого:					15,81	1,66	0,16	0,68	0,00	1,82		
ООО	ФСК	Жилье	Уссурийская	29	8,36	0,878	0,146	0,685	0	1,02	2018	Заявка
ООО	Строительный холдинг "Сфера"	Жилье	Бушмакина	96	9,00	0,945	0,121	0,518	0	1,07	2018	Заявка
ОАО	СтройПанельКомплект	Жилье	Роменская	9а	5,81	0,61	0,095	0,39	0	0,71	2018	По данным ассоциации Пермские Строители
Итого:					23,17	2,43	0,36	1,59	0,00	2,80		
ООО	ФСК	Жилье	Уссурийская	29	3,72	0,391	0,199	0,378	0	0,59	2019	Заявка
ООО	Строительный холдинг "Сфера"	Жилье	Ольховская	21	5,63	0,591	0,16	0,32	0	0,75	2019	Заявка
ОАО	СтройПанельКомплект	Жилье	Ракитная	42	3,93	0,413	0,061	0,279	0	0,47	2019	По данным ассоциации Пермские Строители
ООО	"Агрострой"	спорткорпус	Ольховская	7	2,88	0,091	0,018	0,109	0,142	0,34	2019	Обращение ООО "Агрострой"
Итого:					16,17	1,49	0,44	1,09	0,14	2,16		
ОАО	СтройПанельКомплект	Жилье	Ракитная	40	4,59	0,482	0,068	0,348	0	0,55	2020	Заявка
Админ	ДГиА	Прочее	Можайская	1	4,76	0,500	0	0	0	0,50	2020	ТУ
Админ	ДГиА	Прочее	Можайская	2	8,57	0,900	0	0	0	0,90	2020	ТУ
Админ	Департамент градостроительства и архитектуры г.Перми	Жилье	Черняховского	42	5,71	0,600	0	0	0	0,60	2020	ТУ
Итого:					23,64	2,48	0,07	0,35	0,00	2,55		
ООО	Сфера	Жилье	Черняховского	45а	9,33	0,98	0,218	0,523		1,20	2021	Заявка
Админ	ДГиА	Прочее	Волочаевская (юго-восточнее ул. Волочаевская, 11); южнее ул. Ново-Гайвинской, 101		12,38	1,300	0	0	0	1,30	2021	ТУ
Итого:					21,71	2,28	0,22	0,52	0,00	2,50		
ИТОГО:					100,50	10,34	1,25	4,23	0,14	11,82		
<b>ВК Ива</b>												
ООО	ПИК Служба Заказчика	Жилье	Уинская,43, Грибоедова,72		28,04	2,944	0,536	1,29	0	3,48	2017	Заявка
Итого:					28,04	2,94	0,54	1,29	0,00	3,48		
ИТОГО:					28,04	2,94	0,54	1,29	0,00	3,48		
<b>ВК Заозерье</b>												
МАОУ	"СОШ №66"	Учебное учрежд.	Читалина	10	0,39	0,0409	0,0019	0,030	0,085	0,13	2019	Заявка
Адм. г. Перми	ДГиА	Прочее	Радистов	20	1,90	0,200	0	0	0	0,20	2019	ТУ
Итого:					2,29	0,24	0,00	0,03	0,08	0,33		
Админ	ДГиА	Прочее	Судоремонтная	23 а	2,57	0,270	0	0	0	0,27	2021	ТУ
Итого:					2,57	0,27	0,00	0,00	0,00	0,27		
ИТОГО:					4,87	0,51	0,00	0,03	0,08	0,60		
<b>ВК Г. Наумова</b>												
ООО	Жилсоцинвест	Учебное учрежд.	Машинистов	43а	4,50	0,47	0,10	0,02	0,30	0,87	2017	Запрос
Итого:					4,50	0,47	0,10	0,02	0,30	0,87		
ИТОГО:					4,50	0,47	0,10	0,02	0,30	0,87		
<b>ВК Вышка-2</b>												
	АЗС	Прочее	Целинная	4	5,71	0,600	0	0	0	0,60	2018	Заявка
	Итого:				5,71	0,60	0,00	0,00	0,00	0,60		
ОАО	ПЗСП	Прочее	Ивана Франко	49	20,00	2,1	0	0	0	2,10	2019	По данным ассоциации Пермские Строители
	Итого:				20,00	2,10	0,00	0,00	0,00	2,10		
	ГУ МВД	Жилье	Сигаева	10	4,68	0,491	0,1125	0,3	0	0,60	2021	Запрос ТУ
	Итого:				4,68	0,49	0,11	0,27	0,0	0,60		
	ИТОГО:				30,39	3,19	0,11	0	0	3,30		

	Имя абонента	Категория абонента	Адрес абонента	№	Прирост площади строительных фондов, тыс, м <sup>2</sup>	Макс, нагр, отопления, Гкал/ч	Средн, нагр, ГВС, Гкал/ч	Макс, нагр, ГВС, Гкал/ч	Макс, нагр, вент, Гкал/ч	Суммарная нагрузка, Гкал/ч	Прогноз прироста теплопотребления, год	Источник информации о перспективном потребителе
<b>ВК НПО Искра</b>												
ОАО	ПЗСП	Жилье	Косякова	16	4,68	1	0,144	0,346	0	1,14	2017	
	Итого:				4,68	1,00	0,14	0,35	0,00	1,14		
ООО	Кронит	Прочее	Первомайская	16	0,43	0,045	0	0	0	0,05	2021	Заявка
Админ	ДГиА	Прочее	Соликамская	313а	16,19	1,700	0	0	0	1,70	2021	ТУ
	Итого:				16,62	1,75	0,00	0,00	0,00	1,75		
	ИТОГО:				21,30	2,75	0,14	0,35	0,00	2,89		
<b>ВК РЖД Каменского,9</b>												
ООО	Управляющая компания "УралСервис"	Прочее	Папанинцев		0,49	0,051	0,037	0,089	0,103	0,19	2020	Заявка
	Итого:				0,49	0,05	0,04	0,09	0,10	0,19		
	ИТОГО:				0,49	0,05	0,04	0,09	0,10	0,19		
<b>ВК Баранчинская</b>												
ОАО	ПЗСП	Жилье	Баранчинская	10	9,38	0,985	0	0	0	0,99	2017	По данным ассоциации Пермские Строители
	Итого:				9,38	0,99	0,00	0,00	0,00	0,99		
ОАО	ПЗСП	Жилье	Баранчинская	12	0,12	0,013	0	0	0	0,01	2018	По данным ассоциации Пермские Строители
	Итого:				0,12	0,01	0,00	0,00	0,00	0,01		
ОАО	ПЗСП	Жилье	Баранчинская	16	14,00	1,47	0	0	0	1,47	2019	По данным ассоциации Пермские Строители
	Итого:				14,00	1,47	0,00	0,00	0,00	1,47		
	ИТОГО:				23,50	2,47	0,00	0,00	0,00	2,47		
<b>ВК Менжинского</b>												
ОАО	ПЗСП, 1 этап	Жилье	Менжинского	13	3,81	0,400	0	0	0	0,40	2019	По данным ассоциации Пермские Строители
ОАО	ПЗСП, 2 этап	Жилье	Менжинского	13	4,19	0,440	0	0	0	0,44	2019	По данным ассоциации Пермские Строители
	Итого:				8,00	0,84	0,00	0,00	0,00	0,84		
	ИТОГО:				8,00	0,84	0,00	0,00	0,00	0,84		
<b>ВК Целинная,39в</b>												
ОАО	СПК	Жилье	поз.3,4,12		61,80	6,489	0	0	0	6,49	2018	По данным ассоциации Пермские Строители
	Итого:				61,80	6,49	0,00	0,00	0,00	6,49		
ОАО	СПК	Жилье	поз.17		16,98	1,783	0	0	0	1,78	2019	По данным ассоциации Пермские Строители
	Итого:				16,98	1,78	0,00	0,00	0,00	1,78		
ОАО	СПК	Жилье	поз.9,10		44,08	4,628	0	0	0	4,63	2020	По данным ассоциации Пермские Строители
	Итого:				44,08	4,63	0,00	0,00	0,00	4,63		
ОАО	СПК	Жилье	поз.14		28,57	3,00	0	0	0	3,00	2021	По данным ассоциации Пермские Строители
	Итого:				28,57	3,00	0,00	0,00	0,00	3,00		
	ИТОГО:				151,43	15,90	0,00	0,00	0,00	15,90		
<b>ВК Борцов Революции,1а</b>												
ОАО	СПК, 1 этап	Жилье	Б.Революции	1а	18,81	1,975	0	0	0	1,98	2018	По данным ассоциации Пермские Строители
	Итого:				18,81	1,98	0,00	0,00	0,00	1,98		
ОАО	СПК, 2 этап	Жилье	Б.Революции	1а	18,81	1,975	0	0	0	1,98	2019	По данным ассоциации Пермские Строители
	Итого:				18,81	1,98	0,00	0,00	0,00	1,98		
ОАО	СПК,3 этап	Жилье	Б.Революции	1а	18,81	1,975	0	0	0	1,98	2020	По данным ассоциации Пермские Строители
	Итого:				18,81	1,98	0,00	0,00	0,00	1,98		
ОАО	СПК, 4 этап	Жилье	Б.Революции	1а	18,81	1,975	0	0	0	1,98	2021	По данным ассоциации Пермские Строители
	Итого:				18,81	1,98	0,00	0,00	0,00	1,98		
	ИТОГО:				75,24	7,90	0,00	0,00	0,00	7,90		
<b>ВК Лесопарковая</b>												
Админ	ДГиА	Жилье	Ленская	30	6,67	0,700	0,000	0	0	0,70	2020	ТУ
	Итого:				6,67	0,70	0,00	0,00	0,00	0,70		

	Имя абонента	Категория абонента	Адрес абонента	№	Прирост площади строительных фондов, тыс, м <sup>2</sup>	Макс, нагр, отопления, Гкал/ч	Средн, нагр, ГВС, Гкал/ч	Макс, нагр, ГВС, Гкал/ч	Макс, нагр, вент, Гкал/ч	Суммарная нагрузка, Гкал/ч	Прогноз прироста теплопотребления, год	Источник информации о перспективном потребителе
	ИТОГО:				6,67	0,70	0,00	0,00	0,00	0,70		
<b>Индивидуальное теплоснабжение</b>												
Админ	ДГиА	Жилье	Архиерейка		0,95	0,100	0	0	0	0,10	2020	ТУ
	Итого:				0,95	0,10	0,00	0,00	0,00	0,10		
Админ	ДГиА	Жилье	Архиерейка	поз.1	0,95	0,100	0	0	0	0,10	2021	ТУ
Админ	ДГиА	Жилье	п. Архиерейка	поз.2	0,95	0,100	0	0	0	0,10	2021	ТУ
	Итого				1,90	0,20	0,00	0,00	0,00	0,20		
	ИТОГО:				1,90	0,20	0,00	0,00	0,00	0,30		
	<b>Итого по схеме за 1 период</b>				<b>4399,40</b>	<b>461,31</b>	<b>50,19</b>	<b>133,95</b>	<b>83,10</b>	<b>597,65</b>		

Поадресный прогноз приростов площади строительных фондов и объемов теплоснабжения в разрезе теплоисточников на период до 2026 года представлен в таблице 6.

Таблица 6 - Поадресный прогноз приростов площади строительных фондов и объемов теплотребления в разрезе теплоисточников на период до 2026 года

	Имя абонента	Категория абонента	Адрес абонента	№	Прирост площади строительных фондов, тыс, м2	Макс, нагр, отопл, Гкал/ч	Средн. нагр, ГВС, Гкал/ч	Макс, нагр, ГВС, Гкал/ч	Макс, нагр, вент, Гкал/ч	Суммарная нагрузка, Гкал/ч	Прогноз прироста теплотребления, г,	Источник информации о перспективном потребителе
<b>ТЭЦ-9</b>												
ГБУЗ	МСЧ №9	Прочее	Бр. Игнатовых	2	0,00	0	0	0	0,099	0,10	до 2026	ТУ
ОАО	"Строительно-монтажный трест № 14"	Жилье	мкр. Бахаревка 4 очередь		182,00	19,11	0	0	0,000	19,11	до 2026	ТУ
Админ	Министерство транспорта Пермского края, транспортно-пересадочный узел Пермь-2	Прочее	Данщина,2 очередь		47,90	5,03	0,92	2,21	1,21	7,16	до 2026	ТУ
Админ	Министерство транспорта Пермского края, транспортно-пересадочный узел Пермь-2	Прочее	Данщина,3 очередь		47,90	5,03	0,92	2,21	1,21	7,16	до 2026	ТУ
		Жилье	Барамзиной		40	2	0	0	0	2,00	до 2026	Потребитель переведен с ВК Каменского 28
Админ	ДГиА	Промышл.	Промышленная	147	0,95	0,100	0	0	0	0,10	до 2026	ТУ
Админ	ДГиА	Прочее	Геологов	21	5,71	0,600	0	0	0	0,60	до 2026	ТУ
ООО	"Парма"	Детское учрежд.	Камская	2а	2,48	0,260	0,108	0,26	0,198	0,57	до 2026	ТУ
ПАО	"Строительно-монтажный трест № 14"	Жилье	Карпинского	140/1	39,75	4,174	2,008	4,81855	0,048	6,23	до 2026	ТУ
ООО	"Аргус"	Жилье	Карпинского	14	23,12	2,428	0,340	0,817	0,020	2,79	до 2026	ТУ
Итого					349,83	36,73	4,29		2,79	45,82		
<b>ТЭЦ-6, ВК-3</b>												
Админ	ДГиА, под спортивный комплекс, 1 очередь	Жилье	Тихая	22	109,52	11,500	0	0	0	11,50	до 2026	ТУ
ФЛ	Котова Наталья Арнольдовна, жилой комплекс "Сибирский квартал"	Жилье	Белинского/Сибирская	43/90	36,81	3,865	0,487	1,168	1,105	5,46	до 2026	ТУ
Админ	ДГиА	Жилье	Мотовилихинский р-н, зем. участок кад.№59:01:4219248		2,86	0,300	0	0	0	0,30	до 2026	ТУ
Админ	ДГиА	Жилье	Мотовилихинский р-н, №59:01:4219248:296		2,86	0,300	0	0	0	0,30	до 2026	ТУ
Админ	ДГиА	Жилье	Мотовилихинский р-н, №59:01:4219248:296		20,00	2,100	0	0	0	2,10	до 2026	ТУ
Админ	ДГиА	Жилье	Мотовилихинский р-н, №59:01:4219248:300		2,86	0,300	0	0	0	0,30	до 2026	ТУ
Админ	ДГиА	Жилье	Мотовилихинский р-н, №59:01:4219248:300		2,86	0,300	0	0	0	0,30	до 2026	ТУ
Админ	ДГиА	Жилье	Мотовилихинский р-н, №59:01:4219248:177		5,71	0,600	0	0	0	0,60	до 2026	ТУ
Админ	ДГиА	Жилье	Мотовилихинский р-н, №59:01:4219248:177		0,95	0,100	0	0	0	0,10	до 2026	ТУ
Админ	ДГиА	Жилье	Мотовилихинский р-н, №59:01:4219248:179		20,00	2,100	0	0	0	2,10	до 2026	ТУ
Админ	ДГиА	Жилье	Мотовилихинский р-н, №59:01:4219248:296		2,86	0,300	0	0	0	0,30	до 2026	ТУ
ООО	Девелопмент-ЮГ	Жилье	мкр, Ива-1, 4 очередь		97,71	10,26	2,65	5,93	3,01	15,92	до 2026	Заявка
Админ	ДГиА	Прочее	Чкалова	30	15,24	1,600	0	0	0	1,60	до 2026	ТУ
Админ	ДГиА	Администр.	Лихвинская	37	4,76	0,500	0	0	0	0,50	до 2026	ТУ
Админ	ДГиА	Жилье	Крупской	34	14,29	1,500	0	0	0	1,50	до 2026	ТУ
Админ	ДГиА	Жилье	Пермская	51	3,81	0,400	0	0	0	0,40	до 2026	ТУ
Админ	ДГиА	Администр.	Пермская	51	0,95	0,100	0	0	0	0,10	до 2026	ТУ
Админ	ДГиА	Жилье	п. Архиерейка		0,95	0,100	0	0	0	0,10	до 2026	ТУ
Админ	ДГиА	Прочее	Старцева	140	20,95	2,200	0	0	0	2,20	до 2026	ТУ
Админ	ДГиА	Администр.	Ива	1/1	6,67	0,700	0	0	0	0,70	до 2026	ТУ
Админ	ДГиА	Администр.	Ленина	27а	1,90	0,200	0	0	0	0,20	до 2026	ТУ

	Имя абонента	Категория абонента	Адрес абонента	№	Прирост площади строительных фондов, тыс, м2	Макс, нагр, отопл, Гкал/ч	Средн. нагр, ГВС, Гкал/ч	Макс, нагр, ГВС, Гкал/ч	Макс, нагр, вент, Гкал/ч	Суммарная нагрузка, Гкал/ч	Прогноз прироста теплопотребления, г,	Источник информации о перспективном потребителе
Админ	ДГиА, АЗС	Прочее	Г. Хасана	107	16,19	1,700	0	0	0	1,70	до 2026	ТУ
Админ	ДГиА	Жилье	Дружбы	23	9,52	1,000	0	0	0	1,00	до 2026	ТУ
ООО	Лекар-Инструмент	Прочее	Г. Хасана	64	2,13	0,224	0	0	0,044	0,27	до 2026	ТУ
Админ	ДГиА	Жилье	Максима Горького		3,81	0,400	0	0	0	0,40	до 2026	ТУ
Админ	ДГиА	Жилье	Куйбышева	68	9,52	1	0	0	0	1,00	до 2026	ТУ
Админ	ДГиА	Учебное учрежд.	Комсомольский проспект	59	85,71	9,000	0	0	0	9,00	до 2026	ТУ
Админ	ДГиА	Жилье	Николая Островского	936	40,95	4,300	0	0	0	4,30	до 2026	ТУ
Админ	ДГиА	Промышл.	Героев Хасана		0,95	0,100	0	0	0	0,10	до 2026	ТУ
Админ	ДГиА	Прочее	Николая Островского	72а	18,10	1,900	0	0	0	1,90	до 2026	ТУ
Админ	ДГиА	Администр.	Геба Успенского	9а	0,95	0,100	0	0	0	0,10	до 2026	ТУ
Итого					562,38	59,05	3,14	7,10	4,16	66,34		
<b>ТЭЦ-14</b>												
Админ	ДГиА, турбаза	Прочее	Светлогорская	37	142,86	15,000	0	0	0	15,00	до 2026	ТУ
ОАО	Камская долина,4 этап	Жилье	Буксирная	4	142,86	15	0	0	0	15,00	до 2026	ТУ
Итого					285,71	30,00	0,00	0,00	0,00	30,00		
<b>ТЭЦ-13</b>												
	Военный институт ВВ МВД России	Прочее	Гремячий лог	1,00	34,62	3,64	0	0	0	3,64	до 2026	Письмо 211-04/80 от 01,03,2012
	Военный институт ВВ МВД России	Прочее	Гремячий лог	1,00	34,62	3,64	0	0	0	3,64	до 2026	Письмо 211-04/80 от 01,03,2012
	Военный институт ВВ МВД России	Прочее	Гремячий лог	1,00	34,62	3,64	0	0	0	3,64	до 2026	Письмо 211-04/80 от 01,03,2012
Итого					103,87	10,91	0,0	0	0	10,91		
<b>ВК-2</b>												
	Здание	Прочее	Хрустальная	7,00	0,67	0,07	0	0	0	0,07	до 2026	Перечень действующих разрешений на стр- во
Итого					0,67	0,07	0	0	0	0,07		
<b>ВК Хабаровская</b>												
	Территор м/р Железнодорож	Прочее	Неизвестен 0		21,80	2,29	0	0	0	2,29	до 2026	По Генеральному плану
Итого					21,80	2,29	0	0	0	2,29		
<b>ВК ПЗСП</b>												
	Территория м/р Пролетарски	Прочее	Неизвестен 0		7,33	0,77	0	0	0	0,77	до 2026	По Генеральному плану
Итого					7,33	0,77	0	0	0	0,77		
<b>ВК Кислотные дачи</b>												
ООО	Проект-3	Жилье	А. Веденева	28	103,31	10,85	0,97	3,73	0,44	12,25	до 2026	По данным ассоциации Пермские Строители
Итого					103,31	10,85	0,97	3,73	0,44	12,25		
<b>ВК Делегатская</b>												
	Кв,2318,2322,2323,2304,2305	Прочее	Неизвестен 0		15,90	1,67	0	0	0	1,67	до 2026	По Генеральному плану+Программа по расселению и сносу аварийного жи
Итого					15,90	1,67	0	0	0	1,67		
<b>ВК Вышка-2</b>												
	Территория м-на Вышка 2	Прочее	Неизвестен 0		14,53	1,53	0	0	0	1,53	до 2025	По Генеральному плану
	Неизвестно	Прочее	Неизвестен 0		12,26	1,29	0	0	0	1,29	до 2025	По Генеральному плану
<b>Итого</b>					<b>26,79</b>	<b>2,81</b>	<b>0</b>	<b>0</b>	<b>0</b>	<b>2,81</b>		
	<b>Всего за 2022-2026 гг.</b>				<b>1477,6</b>	<b>155,15</b>	<b>8,40</b>	<b>10,83</b>	<b>7,39</b>	<b>183,16</b>		

Поадресный прогноз приростов площади строительных фондов и объемов теплоснабжения в разрезе теплоисточников за 2027-2033 годы представлен в таблице 7.

Таблица 7 - Поадресный прогноз приростов площади строительных фондов и объемов теплотребления в разрезе теплоисточников за 2027-2033 годы

	Имя абонента	Категория абонента	Адрес абонента	№	Прирост площади строительных фондов, тыс, м2	Макс, нагр, отопл,, Гкал/ч	Средн, нагр, ГВС, Гкал/ч	Макс, нагр, ГВС, Гкал/ч	Макс, нагр, вент,, Гкал/ч	Суммарная нагрузка, Гкал/ч	Прогноз прироста тепло- потребления, г,	Источник информации о перспективном потребителе
<b>ТЭЦ-9</b>												
ОАО	"Строительно-монтажный трест № 14"	Жилье	мкр.Бахаревка 5 очередь		182,00	19,11	0	0	0	19,11	до 2033	ТУ
	Кв. 396	Жилье	Шпалопроточная ул.0		15,27	1,603	0	0	0	1,60	до 2033	По Генеральному плану
	Кв. 216	Жилье	Желябова ул. 0		3,64	0,382	0	0	0	0,38	до 2033	По Генеральному плану
	Кв. 434	Жилье	Куфониная ул. 28а		6,68	0,701	0	0	0	0,70	до 2033	По Генеральному плану
	Кв. 386	Жилье	Шпальная ул. 0		3,82	0,401	0	0	0	0,40	до 2033	По Генеральному плану
	Кв. 11	Жилье	Плеханова ул.		19,05	2	0	0	0	2,00	до 2033	По Генеральному плану
	Кв. 870	Жилье	Дениса Давыдова ул.		6,53	0,686	0	0	0	0,69	до 2033	По Генеральному плану
	Кв.838	Жилье	Мира ул.		3,64	0,382	0	0	0	0,38	до 2033	По Генеральному плану
		Жилье	Мира ул.		3,40	0,357	0	0	0	0,36	до 2033	По Генеральному плану
	Кв. 94	Жилье	Пермская ул.		4,08	0,428	0	0	0	0,43	до 2033	По Генеральному плану
Админ	ДГиА, ТРЦ	Прочее	Эспланада		85,71	9,0	0	0	0	9,00	до 2033	ТУ
Итого					333,81	35,05	0,00	0,00	0,00	35,05		
<b>ТЭЦ-6,ВК-3</b>												
Админ	ДГиА, под спортивный комплекс, 2 очередь	Прочее	Тихая	22	109,52	11,500	0	0	0	11,50	до 2033	ТУ
	Кв. 125	Жилье	Луначарского ул. 80а		2,94	0,31	0	0	0	0,31	до 2033	По Генеральному плану
	кв 112	Жилье	Пермская ул.		11,71	1,23	0	0	0	1,23	до 2033	По Генеральному плану
	кв 107	Жилье	Большевик ская ул.		15,08	1,58	0	0	0	1,58	до 2033	По Генеральному плану
	кв 73	Жилье	Ленина ул.		4,29	0,45	0	0	0	0,45	до 2033	По Генеральному плану
	кв 121	Жилье	Газеты ""Звезда"" ул.		0,79	0,08	0	0	0	0,08	до 2033	По Генеральному плану
	кв 46	Жилье	Тополевый пер,		8,41	0,88	0	0	0	0,88	до 2033	По Генеральному плану
	кв 70	Жилье	Петропавловская ул.		0,77	0,08	0	0	0	0,08	до 2033	По Генеральному плану
	кв 138	Жилье	Пушкина ул.		5,14	0,54	0	0	0	0,54	до 2033	По Генеральному плану
	кв 34	Жилье	Осинская ул.		2,70	0,28	0	0	0	0,28	до 2033	По Генеральному плану
	кв 85	Жилье	Пермская ул.		5,95	0,63	0	0	0	0,63	до 2033	По Генеральному плану
	кв 143	Жилье	Пушкина ул.		18,37	1,93	0	0	0	1,93	до 2033	По Генеральному плану
	кв 39	Жилье	Советская ул.		5,44	0,57	0	0	0	0,57	до 2033	По Генеральному плану
	кв 42	Жилье	Н,Островско го ул. 3		6,48	0,68	0	0	0	0,68	до 2033	По Генеральному плану
	кв 45	Жилье	Советская ул.		3,93	0,41	0	0	0	0,41	до 2033	По Генеральному плану
	кв 36	Жилье	Советская ул.		0,20	0,02	0	0	0	0,02	до 2033	По Генеральному плану
	кв 108	Жилье	Пермская ул.		0,99	0,10	0	0	0	0,10	до 2033	По Генеральному плану
	кв 118	Жилье	Максима Горького ул.		12,04	1,26	0	0	0	1,26	до 2033	По Генеральному плану
	кв 38	Жилье	Советская ул. 26а		7,27	0,76	0	0	0	0,76	до 2033	По Генеральному плану
	кв 84	Жилье	Клименко ул.		7,43	0,78	0	0	0	0,78	до 2033	По Генеральному плану
	кв 2	Жилье	Монастырская ул.		17,11	1,80	0	0	0	1,80	до 2033	По Генеральному плану
	кв 44	Жилье	Советская ул.		5,71	0,60	0	0	0	0,60	до 2033	По Генеральному плану
	кв 71	Жилье	Ленина ул.		25,76	2,71	0	0	0	2,71	до 2033	По Генеральному плану
	кв 146	Жилье	Малая Ямская ул.		2,90	0,31	0	0	0	0,31	до 2033	По Генеральному плану
	кв 161	Жилье	Максима Горького ул.		3,64	0,38	0	0	0	0,38	до 2033	По Генеральному плану
	кв 3614	Жилье	Яблочкова ул.		21,90	2,30	0	0	0	2,30	до 2033	По Генеральному плану
	кв 733	Жилье	Пионерская ул.		7,27	0,76	0	0	0	0,76	до 2033	По Генеральному плану



	Имя абонента	Категория абонента	Адрес абонента	№	Прирост площади строительных фондов, тыс, м2	Макс, нагр, отопл,, Гкал/ч	Средн, нагр, ГВС, Гкал/ч	Макс, нагр, ГВС, Гкал/ч	Макс, нагр, вент,, Гкал/ч	Суммарная нагрузка, Гкал/ч	Прогноз прироста тепло- потребления, г,	Источник информации о перспективном потребителе
	кв 732	Жилье	Куйбышева ул.		7,27	0,76	0	0	0	0,76	до 2033	По Генеральному плану
	кв 737	Жилье	Нестерова ул.		7,27	0,76	0	0	0	0,76	до 2033	По Генеральному плану
	кв 729	Жилье	Краснофлотская ул.		7,06	0,74	0	0	0	0,74	до 2033	По Генеральному плану
	ООО "Девелопмент-ЮГ	Жилье	мкр, Ива-1, 5 очередь		151,05	15,86	4,1	9,16	4,65	24,61	до 2033	Заявка
Итого					486,40	51,07	4,10	9,16	4,65	59,82		
<b>ТЭЦ-14</b>												
Админ	ДГиА	Прочее	Светлогорская	36	285,71	30,000	0	0	0	30,00	до 2033	ТУ
ОАО	Камская долина,5 этап	Жилье	Буксирная	4	142,86	15	0	0	0	15,00	до 2033	ТУ
	кв 3012	Жилье	Неизвестен 0		14,53	1,526	0	0	0	1,53	до 2033	По Генеральному плану
	кв 3028	Жилье	Неизвестен 0		7,27	0,763	0	0	0	0,76	до 2033	По Генеральному плану
	кв 3035	Жилье	Неизвестен 0		7,27	0,763	0	0	0	0,76	до 2033	По Генеральному плану
	кв 3003	Жилье	Неизвестен 0		2,96	0,311	0	0	0	0,31	до 2033	По Генеральному плану
	кв 3089	Жилье	Неизвестен 0		1,20	0,126	0	0	0	0,13	до 2033	По Генеральному плану
	кв 3083	Жилье	Неизвестен 0		2,86	0,3	0	0	0	0,30	до 2033	Перспективная площадка
	кв 3022	Жилье	Неизвестен 0		7,27	0,763	0	0	0	0,76	до 2033	По Генеральному плану
Итого					471,92	49,55	0,00	0,00	0,00	49,55		
<b>ТЭЦ-13</b>												
	кв 2562	Жилье	Неизвестен 0		15,99	1,679	0	0	0	1,68	до 2033	По Генеральному плану
	кв 2568	Жилье	Неизвестен 0		6,10	0,64	0	0	0	0,64	до 2033	По Генеральному плану
	кв 2567	Жилье	Неизвестен 0		7,27	0,763	0	0	0	0,76	до 2033	По Генеральному плану
	кв 2504	Жилье	Неизвестен 0		2,86	0,3	0	0	0	0,30	до 2033	Перспективная площадка
	кв 2571	Жилье	Неизвестен 0		21,80	2,289	0	0	0	2,29	до 2033	По Генеральному плану
	кв 2513	Жилье	Неизвестен 0		5,81	0,61	0	0	0	0,61	до 2033	По Генеральному плану
	кв 2535	Жилье	Неизвестен 0		12,87	1,351	0	0	0	1,35	до 2033	По Генеральному плану
	кв 2534	Жилье	Неизвестен 0		12,75	1,3387	0	0	0	1,34	до 2033	По Генеральному плану
Итого					85,44	8,97	0,00	0,00	0,00	8,97		
	<b>Всего за 2027-2033</b>				<b>1377,57</b>	<b>144,64</b>	<b>4,10</b>	<b>9,16</b>	<b>4,65</b>	<b>153,39</b>		

Поадресный прогноз приростов площади строительных фондов и объемов теплоснабжения в разрезе административных районов до 2021 года представлен в таблице 8.

Таблица 8 - Поадресный прогноз приростов площади строительных фондов и объемов теплотребления в разрезе административных районов до 2021 года

	Имя абонента	Категория абонента	Адрес абонента	№	Прирост площади строительных фондов, тыс, м2	Макс, нагр, отопл,, Гкал/ч	Средн, нагр, ГВС, Гкал/ч	Макс, нагр, ГВС, Гкал/ч	Макс, нагр, вент,, Гкал/ч	Суммарная нагрузка, Гкал/ч	Прогноз прироста теплотребления, Г,	Источник информации о перспективном потребителе
<b>Дзержинский</b>												
ОАО	ПЗСП	Жилье	Челюскинцев	26	6,45	0,67681	0,15	0,3486	0	0,82	2017	Заявка
ОАО	ПЗСП	Жилье	Овчинникова	33а	1,07	0,112	0,04	0,09	0	0,15	2017	Заявка
ЗАО	Дедал	Жилье	Грузинская	18	7,87	0,826	0,18	0,441	0,223	1,23	2017	Заявка
ООО	ТаланПермь	Жилье	Подлесная	43	6,98	0,733	0,27	0,64	0,061	1,06	2017	Заявка
ОАО	ПЗСП	Жилье	Овчинникова	35 а	5,77	0,6058	0,16	0,383	0	0,77	2017	Заявка
МАДОУ	Детский сад №268	Детское учрежд.	Толмачева	2	0,21	0,0225	0,0064	0,012	0,024	0,05	2017	Заявка
ООО	Анбей	Прочее	Малкова	20	0,36	0,038	0,00042	0,001	0,01	0,05	2017	Заявка
ЗАО	ОСТ-Дизайн	Жилье	Вильвенская	6	4,15	0,4354	0,139	0,2838	0,0183	0,59	2017	Заявка
ООО	СтройПроектУрала	Прочее	Желябова	16	0,38	0,04	0	0	0,056	0,10	2017	Заявка
ООО	УК "Интер-Инвест-Строй"	Жилье	Куфоница	106	9,22	0,968	0,18	0,22	0,017	1,17	2017	Заявка
ООО	Проспект	Жилье	Толмачева	3	5,05	0,53	0,095	0,354	0	0,63	2017	Заявка
ООО	КМППроджект-Данилиха	Жилье	Кронштадтская	45	5,39	0,566	0,234	0,552	0,172	0,97	2017	Заявка
ООО	КМППроджект-Данилиха	Жилье	Кронштадтская	47	4,84	0,508	0,141	0,441	0	0,65	2017	Заявка
ФЛ	Наумов А.А., Казакова К.А., Дерябин И.А.	Прочее	Парковый	36	1,10	0,116	0,035	0,144	0,09	0,24	2017	Заявка
ООО	СМУ №3 Сатурн-Р	Жилье	Данилиха	1 этап	17,25	1,811	0,487	1,169	0,188	2,49	2017	Заявка
ФЛ	Пастухов МИ	Прочее	Маяковского	12а	0,29	0,03	0	0	0,048	0,08	2017	Заявка
ООО	Орсо-групп	Жилье	Строителей	37	5,96	0,6255	0	0	0	0,6255	2017	По данным ассоциации Пермские Строители
ООО	"Пермский квартал"	Жилье	Подлесная	2	7,62	0,8	0,45	0,52	0	1,25	2017	Заявка
ООО	Жилсоцинвест	Жилье	Хабаровская	54а	8,88	0,93	0	0	0	0,93	2017	По данным ассоциации "Пермские строители"
ООО	Жилсоцинвест	Учебное учрежд.	Машинистов	43а	4,50	0,47	0,10	0,02	0,30	0,87	2017	Запрос
Итог					103,32	10,85	2,66	5,62	1,21	14,72		
ООО	СМУ №3 Сатурн-Р	Жилье	Данилиха	2 этап	21,59	2,267	0,586	1,406	0	2,85	2018	Заявка
ООО	КМППроджект-Данилиха	Жилье	Кронштадтская	43	5,16	0,542	0,144	0,448	0	0,69	2018	Заявка
ФЛ	Балдина Людмила Николаевна	Прочее	Фоминская	52 а	2,86	0,3	0	0	0	0,30	2018	Заявка
ФЛ	Чудинова Нина Викторовна	Прочее	Екатерининская	202	0,45	0,047	0	0	0	0,05	2018	Заявка
ФЛ	Габузова О.В.	Прочее	Желябова	10 а	0,35	0,0367	0,006277	0,01513	0,0376	0,08	2018	Заявка
ООО	ИПСК "УралДомСтрой",	Жилье	квартал, ограниченный ул. Углеуральская, Ф. Энгельса, Гатчинская, Боровая	1 очередь	7,09	0,744	0,05	0,298	0,326	1,12	2018	Заявка
Итог					37,49	3,94	0,79	2,17	0,36	5,09		
ООО	КД-Девелопмент	Жилье	Углеуральская	23	52,78	5,542	1,554	3,729	0	7,10	2019	Заявка
ООО	Торговый дом "Нефтетехснаб"	Жилье	Энгельса	27	7,35	0,772	0,133	0,445	0,062	0,97	2019	Заявка
ФЛ	Багина Лидия Николаевна	Прочее	Парковый	22а	0,13	0,0134	0	0	0	0,01	2019	Заявка
ИП	Алексеева С.А.	Жилье	Решетникова	17а	6,32	0,664	0,088	0,211	0,442	1,19	2019	ТУ
ГКУ ПК	Управление капитального строительства	Лечебное учрежд.	Подлесная	6	1,90	0,200	0,065	0,157	0,250	0,52	2019	ТУ
ФГБОУ ВПО	ПГНИУ	Жилье	Петропавловская	115	4,76	0,500	0,121	0,29	0,060	0,68	2019	ТУ
АО	Пермглавснаб	Жилье	Малкова	34	2,94	0,309	0,065	0,155	0,084	0,46	2019	По данным ассоциации Пермские Строители
ООО	Инвест Строй	Прочее	Окулова	62	8,40	0,8815	0,204	0,8	0,2744	1,96	2019	По данным ассоциации Пермские Строители
ООО	Проект-2	Жилье	Решетникова	17	2,29	0,24	0,03	0,17	0	0,27	2019	По данным ассоциации Пермские Строители
ООО	Проект-2	Жилье	Решетникова	19	3,62	0,38	0,05	0,27	0,09	0,52	2019	По данным ассоциации Пермские Строители

	Имя абонента	Категория абонента	Адрес абонента	№	Прирост площади строительных фондов, тыс, м2	Макс, нагр, отопл,, Гкал/ч	Средн, нагр, ГВС, Гкал/ч	Макс, нагр, ГВС, Гкал/ч	Макс, нагр, вент,, Гкал/ч	Суммарная нагрузка, Гкал/ч	Прогноз прироста теплопотребления, Г,	Источник информации о перспективном потребителе
ФЛ	Коршунов Алексей Владимирович	Прочее	Парковый	58	0,19	0,02	0,029	0,07	0,22	0,27	2019	Заявка
	Виват-трейд	Прочее	Парковый	56	13,33	1,4	0,000	0	0	1,40	2019	Заявка
ТСЖ	Парковый 45 г	Жилье	Парковый	45 г	6,14	0,645	0,023	0,559	0	0,67	2019	Заявка
ОАО	ПЗСП	Жилье	Барамзиной	32	30,29	3,180	0,649	1,557	0	3,83	2019	По данным ассоциации Пермские Строители
ООО	ИПСК "УралДомСтрой"	Жилье	квартал, ограниченный ул. Углеуральская, Ф. Энгельса, Гатчинская, Боровая	2 очередь	5,16	0,542	0,07	0,306	0,008	0,62	2019	Заявка
ООО	ИПСК "УралДомСтрой"	Жилье	квартал, ограниченный ул. Углеуральская, Ф. Энгельса, Гатчинская, Боровая	3 очередь	6,41	0,673	0,10	0,385	0,013	0,79	2019	Заявка
Итого					152,02	15,96	3,18	9,10	1,50	21,24		
ОАО	РЖД	Прочее	Данщина	30	3,90	0,41	0,092	0,274	0,171	0,67	2020	Заявка
ФЛ	Каджая Б.Т.	Жилье	Рабочая	9 д	0,32	0,034	0,016	0,039	0	0,05	2020	ТУ
ООО	Проспект	Жилье	Толмачева	3	5,05	0,530	0,154	0,37	0	0,68	2020	ТУ
Админ	ДГиА	Прочее	Фоминская, уч.1		19,05	2,000	0	0	0	2,00	2020	ТУ
Админ	ДГиА	Жилье	Маяковского	49	11,43	1,200	0	0	0	1,20	2020	ТУ
Админ	ДГиА	Жилье	Маяковского	48	6,67	0,700	0	0	0	0,70	2020	ТУ
ТСЖ	"Крисанова 73"	Жилье	Крисанова	73	6,11	0,641	0,145	0,3489	0,164	0,95	2020	ТУ
ФЛ	Вахрушев В.В.	Прочее	Челюскинцев	14	2,86	0,3	0,08	0,2	0	0,38	2020	Заявка
ООО	ИПСК "УралДомСтрой"	Жилье	квартал, ограниченный ул. Углеуральская, Ф. Энгельса, Гатчинская, Боровая	4 очередь	4,64	0,487	0,05	0,298	0,015	0,56	2020	Заявка
Админ	ДГиА	Прочее	Костычева	39	0,95	0,10	0	0	0	0,10	2020	ТУ
ООО	Управляющая компания "УралСервис"	Прочее	Папанинцев		0,49	0,051	0,037	0,089	0,103	0,19	2020	Заявка
Итого					61,46	6,45	0,58		0,45	7,49		
ООО	Строй-Элемент 2	Прочее	Блюхера	9	1,16	0,122	0,016	0,0385	0,155	0,29	2021	Заявка
ООО	Калипсо	Жилье	Решетникова	24	4,34	0,456	0,213	0,51		0,67	2021	Заявка
АНОО	ЦРР "Золотой ключик"	Детское учрежд.	Голева	12	1,18	0,1237	0,025	0,06		0,15	2021	Заявка
ЦРО	"Региональное духовное управление мусульман Пермского края в составе ЦДУ мусульман России"	Прочее	Крылова		0,68	0,071	0,0156	0,074	0,136	0,22	2021	Заявка
Админ	Министерство транспорта Пермского края, транспортно-пересадочный узел Пермь-2	Прочее	Данщина,1 очередь		47,90	5,03	0,92	2,21	1,21	7,16	2021	ТУ
ФЛ	Некрасов Павел Дмитриевич	Жилье	Барамзиной	38	10,44	1,096	0,198	0,475	0,000	1,29	2021	ТУ
Админ	ДГиА	Учебное учрежд.	Шпальная	2	19,05	2,000	0	0	0	2,00	2021	ТУ
Админ	ДГиА	Учебное учрежд.	Шпальная	4	9,52	1,000	0	0	0	1,00	2021	ТУ
Админ	ДГиА	Прочее	1-я Колхозная	4а	1,90	0,200	0	0	0	0,20	2021	ТУ
Админ	ДГиА	Прочее	Малкова	17	4,76	0,500	0	0	0	0,50	2021	ТУ
Админ	ДГиА	Прочее	Голева	11а	0,95	0,100	0	0	0	0,10	2021	ТУ
ООО	Тех-Энергоаудит	Прочее	Барамзиной	18	0,66	0,069	0	0	0	0,07	2021	ТУ
Итого					102,55	10,77	1,39	3,36	1,50	13,66		
<b>Итого</b>					<b>456,84</b>	<b>47,97</b>	<b>8,60</b>	<b>20,26</b>	<b>5,03</b>	<b>62,19</b>		
<b>Индустриальный</b>												
ФЛ	Лазарев С.А., Кумашян А.В.	Прочее	Одоевского	52	0,48	0,05	0,00	0,001	0	0,05	2017	Заявка
ФЛ	Гусейнов Г.Э.	Прочее	Мира	91	0,24	0,025	0	0	0,065	0,09	2017	Заявка
ИП	Камашев Л.И.	Прочее	Космонавтов	162	0,85	0,089	0	0	0,01	0,10	2017	Заявка
ООО	ТеплоКомСервис	Администр.	Карпинского	10а	1,48	0,155	0,08	0,193	0,186	0,42	2017	Заявка
ФЛ	Беляева А.А.	Прочее	Мира	100	1,61	0,1694	0,01	0,0224	0,506	0,68	2017	Заявка

	Имя абонента	Категория абонента	Адрес абонента	№	Прирост площади строительных фондов, тыс, м2	Макс, нагр, отопл,, Гкал/ч	Средн, нагр, ГВС, Гкал/ч	Макс, нагр, ГВС, Гкал/ч	Макс, нагр, вент,, Гкал/ч	Суммарная нагрузка, Гкал/ч	Прогноз прироста теплопотребления, Г,	Источник информации о перспективном потребителе
ФЛ	Сулык О.Т.	Прочее	Мира	11	0,80	0,084	0,04	0,087	0,279	0,40	2017	Заявка
ФЛ	Посыпайченко Ирина Алексеевна	Жилье	Лизы Чайкиной	30а	0,76	0,08	0,02	0,04	0,08	0,18	2017	Заявка
ООО	Уралпромкомплект	Администр.	Верхнемуллинская	126	6,42	0,6737	0	0	0	0,67	2017	Заявка
ЗАО	ТФК "Нега"	Промышл.	Космонавтов	193 б	0,00	0	0	0	0,055	0,06	2017	Заявка
ФЛ	Посыпайченко Ирина Алексеевна	Жилье	О. Кошевого	36	0,90	0,095	0,0309	0,04	0,095	0,22	2017	Заявка
ООО	УралСервис-Монолит	Жилье	Подводников	88 б	4,50	0,472	0,076	0,305		0,55	2017	Заявка
МПРО	Приход в честь Божей Матери "Всех скорбящих Радость"	Прочее	Верхнемуллинская	72	0,07	0,0069	0	0	0	0,01	2017	Заявка
КГАПОУ	Пермский радиотехнический колледж им. А.С. Попова	Учебное учрежд.	Танкистов	46	0,00	0	0	0	0,05	0,05	2017	Заявка
ООО	Альянс-строй	Администр.	Шахтерская	26,28	1,52	0,16	0,05	0,12	0	0,21	2017	Заявка
ИП	Нелюбова Ж.Г.	Прочее	Мира	20, лит.Б	0,03	0,00266	0	0	0	0,00	2017	Заявка
ООО	Петрострой	Жилье	Советской Армии	60	8,57	0,9	0,19	0,45	0,05	1,14	2017	Заявка
ООО	Петрострой	Жилье	Декабристов	21	4,76	0,5	0,1	0,24	0	0,60	2017	Заявка
ОАО	СМТрест №14	Жилье	Норильская	4/3	3,29	0,345	0,085	0,41	0	0,43	2017	Заявка
ГАУЗ ПК	Клиническое патологоанатомическое бюро	Лечебное учрежд.	Бр. Игнатовых	2 (лит. Л, Л1)	0,12	0,0128	0	0	0,0886	0,10	2017	Заявка
ОАО	СМТрест №14	Жилье	Норильская	4/7	2,95	0,31	0,098	0,5		0,41	2017	Заявка
ОАО	СМТрест №14	Жилье	Норильская	4/4	3,30	0,346	0,074	0,41	0	0,42	2017	Заявка
ПАО	СМТрест №14	Жилье	Норильская	4/8	3,24	0,34	0,098	0,5	0	0,44	2017	Заявка
ОАО	СМТрест №14	Жилье	Норильская	4/5	3,30	0,346	0,086	0,41	0	0,43	2017	Заявка
МАОУ	Гимназия №1 г. Перми	Учебное учрежд.	Леонова	14	0,00	0	0	0	0,088	0,09	2017	Заявка
ЗАО	ОСТ-Дизайн	Жилье	Мира	1156	6,10	0,641	0,081	0,357	0	0,72	2017	Заявка
ООО	Энергонефтепереработка	Промышл.	Промышленная	105	0,95	0,1	0	0	0	0,10	2017	Заявка
ООО	"Леруа Мерлен Восток"	Прочее	Космонавтов	162	3,62	0,38	0,14	0,24	1,68	2,20	2017	Заявка
ООО	Горизонт-Девелопмент	Жилье	Луньевская	5	3,71	0,39	0,06	0,246	0	0,45	2017	Заявка
ООО	"Дом на Гастелло"	Жилье	Капитана Гастелло	5	1,98	0,208	0,042	0,192	0	0,25	2017	Заявка
ООО	"Горизонт-Девелопмент"	Жилье	пер. Бершетский	6	3,71	0,39	0,06	0,246	0	0,45	2017	Заявка
ООО	Респект-Авто	Прочее	Энергетиков	40	0,34	0,036	0	0	0	0,04	2017	Заявка
ФЛ	Пономарев В.Г., Меркушев В.В.	Администр.	Веры Засулич	42	0,86	0,0899	0	0	0	0,09	2017	Заявка
ООО	БИОТ	Прочее	Левченко	1	0,76	0,08	0,006	0,016	0	0,09	2017	Заявка
ФЛ	Палкин Андрей Владимирович	Прочее	Левченко	1	0,76	0,080	0	0	0	0,08	2017	ТУ
ООО	ЛУКОЙЛ-Инжиниринг	гараж	Советской Армии	29	0,46	0,0487	0,0708	0,1695	0,241	0,36	2017	Заявка
ФЛ	Вдовина К.А.	Прочее	Декабристов	11/1	1,07	0,112	0,038	0,1	0,35	0,50	2017	Заявка
ООО	Триумф	Жилье	Карпинского	108а	18,96	1,991	0,665	1,596	0	2,66	2017	Заявка
	ФИНТЕХИНВЕСТ	Жилье	М. Власова	4а	14,18	1,489	0	0	0	1,49	2017	Заявка
ФЛ	Кощеев Николай Александрович	Прочее	Левченко	1	0,27	0,0279	0	0	0	0,0279	2017	Заявка
Итог					106,91	11,23	2,19	6,89	3,82	17,24		
ЖСК	Триумф Квартал 2	Жилье	Норильская		9,94	1,044	0,263	0,751	0	1,31	2018	Заявка
ФЛ	Масленников Максим Александрович	Прочее	Подводников	75	0,36	0,03737	0	0	0	0,04	2018	Заявка
ООО	Ла Терра	Прочее	Космонавтов	162	20,00	2,1	0,76	1,22	9,38	12,24	2018	Заявка
ООО	Орсо групп	Жилье	Беляева	9	5,26	0,552	0,08	0,293	0,191	0,82	2018	Заявка
ООО	Австром	Жилье	Красных Командиров	7	8,38	0,88	0,07	0,285	0	0,95	2018	Заявка
ФЛ	Мухаярова С.П.	Прочее	Промышленная	84 г	0,13	0,014	0	0	0,001	0,02	2018	Заявка
ФЛ	Федулов Денис Викторович	Прочее	Подводников	75, лит. Е,Д,Ж	0,93	0,098	0	0	0	0,10	2018	Заявка
ГКУ ПК	Управление капитального строительства ПК	Прочее	у. К. Леонова, ул. А. Свизева, ул. Карпинского,		17,43	1,83	0,3625	0,87	4,47	6,66	2018	Заявка

	Имя абонента	Категория абонента	Адрес абонента	№	Прирост площади строительных фондов, тыс, м2	Макс, нагр, отопл., Гкал/ч	Средн, нагр, ГВС, Гкал/ч	Макс, нагр, ГВС, Гкал/ч	Макс, нагр, вент., Гкал/ч	Суммарная нагрузка, Гкал/ч	Прогноз прироста теплопотребления, Г,	Источник информации о перспективном потребителе
			Зоопарк									
ФЛ	Ашихмин Руслан Борисович	Администр.	Подводников	101 а	0,46	0,048	0,0055	0,01876	0	0,05	2018	Заявка
ФЛ	Ашихмин Руслан Борисович	Администр.	Подводников	101 б	0,09	0,0098	0,0033	0,00792	0	0,01	2018	Заявка
ООО	ПРОЕКТ	Жилье	Карпинского	79	8,23	0,8637	0,18	0,612	0,0365	1,08	2018	Заявка
ООО	"Артель"	Прочее	Карпинского	106	0,11	0,012	0	0	0	0,01	2018	Заявка
ООО	"Эль Маста"	Прочее	Рязанская	105, лит. В	0,00	0	0	0	0,099	0,10	2018	Заявка
ООО	Стройком	Жилье	Капитана Гастелло	9	0,57	0,06	0,0125	0,03	0	0,07	2018	Заявка
ООО	ПМД-Квартал	Администр.	Декабристов	16 а	9,14	0,96	0,18	0,2	0,54	1,68	2018	Заявка
ООО	ЖБК-Инвест	Жилье	Самолетная	26	10,57	1,110	0,151	0,3625	0	1,26	2018	ТУ
ФЛ	Ширинкин Сергей Вячеславович	Жилье	Олега Кошевого	27	0,04	0,0037	0	0	0	0,00	2018	ТУ
ООО	"Конвент"	Администр.	2-й Белоярский пер.	5	0,27	0,028	0	0	0	0,03	2018	Заявка
ООО	Орсо групп	Жилье	Беляева	9а	2,79	0,293	0,066	0,25	0,051	0,41	2018	По данным ассоциации Пермские Строители
Итого					94,70	9,94	2,13	4,90	14,77	26,85		
ФЛ	Веселов Виталий Олегович	Жилье	Комбайнеров	43	7,45	0,782	0,078	0,314	0,025	0,89	2019	Заявка
ООО	Проект-2	Жилье	Леонова	45	3,52	0,37	0,069	0,4	0	0,44	2019	По данным ассоциации Пермские Строители
ООО	Вектор Строй	Жилье	О. Кошевого	17	0,86	0,090	0,025	0,06	0,000	0,12	2019	ТУ
ООО	Вектор Строй	Жилье	Шахтерская	19а	0,86	0,090	0,025	0,06	0,000	0,12	2019	ТУ
ООО	Вектор Строй	Жилье	Декабристов	78	0,86	0,090	0,025	0,06	0,000	0,12	2019	ТУ
ФЛ	Данилов А.В.	Жилье	Декабристов	76	0,86	0,090	0,025	0,06	0,000	0,12	2019	ТУ
ФЛ	Данилов А.В.	Жилье	Декабристов		0,86	0,090	0,025	0,06	0,000	0,12	2019	ТУ
Админ	Министерство физической культуры, спорта и туризма Пермского края	Прочее	Космонавтов	158 в	25,84	2,713	0,028	0,066	0,310	3,05	2019	ТУ
ОАО	"Строительно-монтажный трест № 14"	Жилье	мкр.Бахаревка очередь 1		47,62	5	0	0	0,000	5,00	2019	ТУ
Админ	ДГиА	Прочее	Космонавтов		8,29	0,870	0	0	0	0,87	2019	ТУ
	Петрова,Лаптева	Администр.	Вавилова	4 а	1,11	0,117	0,081	0,195	0,410	0,61	2019	ТУ
Админ	ДГиА	Жилье	Карпинского	3	5,71	0,600	0	0	0	0,60	2019	ТУ
Админ	ДГиА	Жилье	Шоссе Космонавтов	196	6,67	0,7	0	0	0	0,70	2019	ТУ
ООО	Орсо групп	Жилье	Леонова	68 б	5,58	0,586	0,127	0,362	0	0,71	2019	Заявка
ФЛ	Кульмашева Зухра Зефиновна	Прочее	Карпинского	140	0,45	0,047	0	0	0	0,05	2019	Заявка
Итого					116,53	12,24	0,51	1,64	0,75	13,49		
ФЛ	Посыпайченко Ирина Алексеевна	Жилье	О. Кошевого	6	0,70	0,073	0,038	0,09	0	0,11	2020	Заявка
ФЛ	Посыпайченко Ирина Алексеевна	Жилье	Шахтерская	24а	0,68	0,071	0,038	0,09	0	0,11	2020	Заявка
ООО	Жилкомцентр	Жилье	Нефтяников	62 а	1,82	0,1911	0,018883	0,04531	0	0,21	2020	Заявка
ФЛ	Меркурьев В.В., Пономарев В.Г.	Администр.	Рязанская и Веры Засулич		1,33	0,14	0	0	0	0,14	2020	Заявка
ООО	Еврогруп Имобилен, торговый центр "Зельгрос"	Прочее	Карпинского	115 а	21,62	2,2701	0	0	0	2,27	2020	Заявка
ООО	Управление Активами Пермь, торговый центр "ОБИ"	Прочее	Карпинского	115 б	20,24	2,12506	0	0	0	2,13	2020	Заявка
Религ.	Приход храма во имя святого Пантелеимона	Прочее	Бр. Игнатовых	2	0,24	0,025	0,034	0,011	0,0404	0,10	2020	Заявка
ГБОУ	ВПО "Пермский Государственный мед. университет им. ак.Е.А.Вагнера"	Прочее	Баумана	22А	1,14	0,12	0,178	0,482	0,478	0,78	2020	Заявка
ООО	ПАН Сити Групп	Жилье	Баумана	25В	7,90	0,829	0,321	0,385	0,237	1,39	2020	Заявка
ООО	АЛЬЯНС ПИРАМИДА	Прочее	3-я Теплопроводная	6А	6,45	0,677	0,023	0,039	0,884	1,58	2020	Заявка
ООО	Ла Терра	Жилье	Космонавтов	162	38,10	4	1,52	3,36	0,64	6,16	2020	Заявка
ГУ	МВД России по Пермскому краю	Администр.	Космонавтов	113	0,00	0	0	0	0,013	0,01	2020	Заявка

	Имя абонента	Категория абонента	Адрес абонента	№	Прирост площади строительных фондов, тыс, м2	Макс, нагр, отопл,, Гкал/ч	Средн, нагр, ГВС, Гкал/ч	Макс, нагр, ГВС, Гкал/ч	Макс, нагр, вент,, Гкал/ч	Суммарная нагрузка, Гкал/ч	Прогноз прироста теплопотребления, Г,	Источник информации о перспективном потребителе
ООО	Альянс-строй	Жилье	Левченко	29	2,40	0,2519	0,0677	0,3	0,3027	0,62	2020	Заявка
ОАО	"Строительно-монтажный трест № 14"	Жилье	мкр.Бахаревка очередь 2		47,62	5	0	0	0	5,00	2020	ТУ
ФЛ	Агамамедов Исвахан Мамед Оглы	Прочее	Самолетная	17	0,54	0,057	0,047	0,113	0,012	0,12	2020	ТУ
Админ	ДГиА	Прочее	Капитана Гастелло (восточнее ул.Левченко,6)		2,38	0,250	0	0	0	0,25	2020	ТУ
Админ	ДГиА	Прочее	24 Ягодная	32	16,19	1,700	0	0	0	1,70	2020	ТУ
Админ	ДГиА	Жилье	Чайковского	13	1,90	0,200	0	0	0	0,20	2020	ТУ
Админ	ДГиА	Жилье	Чайковского	15	1,90	0,200	0	0	0	0,20	2020	ТУ
Админ	ДГиА	Жилье	Чайковского	11	2,86	0,300	0	0	0	0,30	2020	ТУ
Админ	ДГиА	Прочее	Леонова	90 а	3,24	0,340	0	0	0	0,34	2020	ТУ
Админ	ДГиА	Прочее	Чайковского	15 а	2,86	0,300	0	0	0	0,30	2020	ТУ
ИП	Жуков Сергей Николаевич	Прочее	Промышленная	84 Г (литера "В", "И")	1,33	0,140	0	0	0	0,14	2020	ТУ
ФЛ	Данилов А.В.	Жилье	О. Кошевого		0,86	0,090	0,025	0,06	0	0,12	2020	ТУ
Админ	ДГиА	Жилье	К.Беляева,61 и Дивьинской,31		2,86	0,300	0	0	0	0,30	2020	ТУ
Админ	ДГиА	Жилье	Архитектора Связева кад. №59:01:4413816:199; Мира 117		3,81	0,400	0	0	0	0,40	2020	ТУ
ООО	Балатовский деревообрабатывающий завод	Промышл.	Рязанская	105	5,71	0,600	0	0	0	0,60	2020	ТУ
Итог					196,67	20,65	2,31		2,61	25,57		
ГБУЗ	Пермский краевой онкологический диспансер	Лечебное учрежд.	Баумана	15	1,26	0,132	0,002	0,077	1,169	1,30	2021	Заявка
ГКУ ПК	УКС	Лечебное учрежд.	Леонова	84	11,09	1,164	0,2	0,582	1,822	3,19	2021	Заявка
ООО	Пермская финансово-производственная группа	Жилье	Баумана	25В	6,02	0,632	0,319	0,383	0,144	1,10	2021	Заявка
ОАО	"Строительно-монтажный трест № 14"	Жилье	мкр.Бахаревка очередь 3		47,62	5	0	0	0	5,00	2021	ТУ
Админ	ДГиА	Прочее	1-я Гамовская	54а	1,90	0,200	0	0	0	0,20	2021	ТУ
Админ	ДГиА	Прочее	К. Леонова	67	6,19	0,650	0	0	0	0,65	2021	ТУ
Админ	ДГиА	Прочее	Карпинского	140	0,95	0,100	0	0	0	0,10	2021	ТУ
Админ	ДГиА	Промышл.	Промышленная		0,95	0,100	0	0	0	0,10	2021	ТУ
Админ	ДГиА	Промышл.	Промышленная		7,62	0,800	0	0	0	0,80	2021	ТУ
Админ	ДГиА	Прочее	Шоссе Космонавтов		0,95	0,100	0	0	0	0,10	2021	ТУ
Админ	ДГиА	Промышл.	Промышленная	94	1,90	0,200	0	0	0	0,20	2021	ТУ
Админ	ДГиА	Промышл.	Промышленная	94	0,95	0,100	0	0	0	0,10	2021	ТУ
Админ	ДГиА	Прочее	Геологов	21	5,71	0,600	0	0	0	0,60	2021	ТУ
Админ	ДГиА	Промышл.	Промышленная	84	0,95	0,100	0	0	0	0,10	2021	ТУ
Админ	ДГиА	Промышл.	Верхне-Муллинская	134	2,86	0,300	0	0	0	0,30	2021	ТУ
Админ	ДГиА	Детское учрежд.	Одоевского	18а	5,71	0,600	0	0	0	0,60	2021	ТУ
Админ	ДГиА	Промышл.	Космонавта Леонова	45	14,29	1,500	0	0	0	1,50	2021	ТУ
Админ	ДГиА	Прочее	Мира	100	9,52	1,000	0	0	0	1,00	2021	ТУ
Админ	ДГиА	Прочее	Фоминская	49	2,86	0,300	0	0	0	0,30	2021	ТУ
Админ	ДГиА	Прочее	Архитектора Связева	51	0,95	0,1	0	0	0	0,10	2021	ТУ
Итог					130,27	13,68	0,52	1,04	3,14	17,33		
<b>Итог</b>					<b>645,07</b>	<b>67,73</b>	<b>7,67</b>		<b>25,08</b>	<b>100,48</b>		
<b>Кировский</b>												
ООО	Правый берег	Жилье	Адмирала Ушакова	366	5,05	0,53	0,06	0,155	0,142	0,74	2017	Заявка

	Имя абонента	Категория абонента	Адрес абонента	№	Прирост площади строительных фондов, тыс, м2	Макс, нагр, отопл,, Гкал/ч	Средн, нагр, ГВС, Гкал/ч	Макс, нагр, ГВС, Гкал/ч	Макс, нагр, вент,, Гкал/ч	Суммарная нагрузка, Гкал/ч	Прогноз прироста теплопотребления, Г,	Источник информации о перспективном потребителе
ООО	Оптимум Инвест-Строй	Жилье	Калинина	46	10,23	1,074	0,12	0,292	0,13	1,33	2017	Заявка
ФЛ	Посыпайченко Ирина Алексеевна	Жилье	Магистральная	74	1,70	0,179	0,05	0,118	0	0,23	2017	Заявка
ИП	Баусов Олег Николаевич	Прочее	Автозаводская	9 а	0,67	0,07	0	0	0	0,07	2017	Заявка
ОАО	ПЗСП	Жилье	Судозаводская	15	3,90	0,41	0,063	0,28	0	0,47	2017	По данным ассоциации Пермские Строители
ОАО	ПЗСП	Жилье	Судозаводская	17	2,67	0,28	0,042	0,22	0	0,32	2017	По данным ассоциации Пермские Строители
МАДОУ	Детский сад №409	Детское учрежд.	Каляева	35а	1,08	0,113586	0,0129	0,0311	0,063285	0,19	2017	Заявка
ООО	Главстройиндустрия	Жилье	Калинина	66	6,02	0,632	0,144	0,345	0	0,78	2017	Заявка
МАДОУ	Детский сад №261	Детское учрежд.	Херсонская	2	0,94	0,099	0,021	0,041	0,02	0,14	2017	Заявка
ООО	Австром	Жилье	Батумская	23	12,67	1,33	0,43	1,032	0	1,76	2017	Заявка
ИП	Александров А.Г.	Прочее	Капитанская	22	0,48	0,05	0	0	0,05	0,10	2017	Заявка
Итог					45,41	4,77	0,95	2,51	0,41	6,12		
ФЛ	Ильина Мария Алексеевна	Жилье	Танцорова	34	0,86	0,09	0	0	0	0,09	2018	Заявка
ФЛ	Полюдова Нина Николаевна	Прочее	Магистральная	88А	0,50	0,052516	0	0	0	0,05	2018	Заявка
ПАО	СМТрест №14	Жилье	Сокольская	106	8,46	0,8881	0,047	1,1	0	0,94	2018	Заявка
ООО	ЖК "Березовая роща"	Жилье	Сокольская	123	2,83	0,297	0,046	0,228	0	0,34	2018	Заявка
ИП	Полынский Александр Эдуардович	Администр.	Торговая	7	0,63	0,066	0	0	0,014	0,08	2018	Заявка
МАУ ДО	ДЮСШ олимпийского резерва	Прочее	Сысольская	10/5	1,14	0,12	0,18	0,483	0,48	0,78	2018	Заявка
ООО	"Правый берег"	Жилье	Юнг Прикамья	14-16	5,52	0,580	0,117	0,28	0,210	0,91	2018	ТУ
ООО	Правый берег	Жилье	Ушакова	34	3,14	0,330	0,090	0,215	0,107	0,53	2018	ТУ
ФЛ	Подъяпольский Андрей Николаевич	Прочее	Сысольская	11а	0,23	0,024	0,000	0,000375	0,000	0,02	2018	ТУ
ФЛ	Отинов Денис Анатольевич	Прочее	Маршала Рыбалко	107В	0,23	0,024	0,000	0,000375	0,000	0,02	2018	ТУ
ИП	Лозовой Александр Сергеевич	Прочее	Капитанская	63 а	0,77	0,081	0,018	0,027	0,055	0,15	2018	ТУ
МАОУ	СОШ №63	Учебное учрежд.	Воронежская	8	0,00	0	0	0	0,6605	0,66	2018	ТУ
ГАУЗ	Городская клиническая больница №21	Учебное учрежд.	Автозаводская	82	0,42	0,044	0	0	0	0,04	2018	ТУ
ООО	Деньги	Прочее	Адмирала Ушакова	59/1	1,43	0,150	0	0	0	0,15	2018	ТУ
Админ	ДГиА	Прочее	Ардатовская	30	5,24	0,550	0	0	0	0,55	2018	ТУ
Админ	ДГиА	Прочее	Сивашская		2,38	0,250	0	0	0	0,25	2018	ТУ
	Федеральный фонд содействия развитию жилищного строительства	Промышл.	Кировский район, севернее жилого района Крымский, участок №1		52,38	5,500	0	0	0	5,50	2018	ТУ
Админ	Департамент градостроительства и архитектуры	Прочее	Магистральная		1,90	0,200	0	0	0	0,20	2018	ТУ
Админ	Департамент градостроительства и архитектуры	Прочее	Ардатовская	7	1,90	0,200	0	0	0	0,20	2018	ТУ
Админ	Департамент градостроительства и архитектуры	Прочее	Торговая	20	5,71	0,600	0	0	0	0,60	2018	ТУ
Итог					95,69	10,05	0,50		1,53	12,07		
ООО	Проект-1	Жилье	Автозаводская	11	21,91	2,301	0,393	1,081	0,09	2,78	2019	По данным ассоциации Пермские Строители
МАОУ	СОШ №83	Прочее	Волгодонская	20 а	1,43	0,15	0	0	0,203	0,35	2019	Заявка
ООО	А-Система	Жилье	Юнг Прикамья	14	5,37	0,564	0,075	0,241	0,041	0,68	2019	Заявка
ООО	Оптимум Инвест-Строй	Жилье	Юнг Прикамья	10	3,33	0,35	0,06	0,264	0	0,41	2019	Заявка
ИП	Ляндаев Евгений Вячеславович	Прочее	Кировоградская	85	0,98	0,103	0,017	0,026	0,14	0,26	2019	Заявка
ОАО	ПЗСП	Жилье	5-я Каховская	8 в	9,03	0,948	0,112	0,451	0	1,06	2019	По данным ассоциации Пермские Строители
ОАО	ПЗСП	Жилье	Судозаводская	15а	12,67	1,33	0	0	0	1,33	2019	Заявка
ЖСК	Правый берег	Жилье	Кировоградская	70	8,70	0,914	0	0	0	0,91	2019	Заявка
Админ	Департамент градостроительства и архитектуры	Прочее	Ардатовская	7а	2,95	0,310	0	0	0	0,31	2019	ТУ



	Имя абонента	Категория абонента	Адрес абонента	№	Прирост площади строительных фондов, тыс, м2	Макс, нагр, отопл,, Гкал/ч	Средн, нагр, ГВС, Гкал/ч	Макс, нагр, ГВС, Гкал/ч	Макс, нагр, вент,, Гкал/ч	Суммарная нагрузка, Гкал/ч	Прогноз прироста теплопотребления, Г,	Источник информации о перспективном потребителе
Админ	Департамент градостроительства и архитектуры	Прочее	5-я Каховская	6	3,33	0,350	0	0	0	0,35	2019	ТУ
Админ	Департамент градостроительства и архитектуры г.Перми	Жилье	Бетонный	1	2,86	0,300	0	0	0	0,30	2019	ТУ
Админ	Департамент градостроительства и архитектуры г.Перми	Прочее	Калинина	102	2,86	0,300	0	0	0	0,30	2019	ТУ
Админ	Департамент градостроительства и архитектуры г.Перми	Прочее	Светлогорская	14	22,86	2,400	0	0	0	2,40	2019	ТУ
Админ	ДГиА	Прочее	Сокольская 2-я - Адмирала Макарова		19,05	2,000	0	0	0	2,00	2019	ТУ
Админ	ДГиА	Прочее	Чистопольская	21	0,95	0,100	0	0	0	0,10	2019	ТУ
Админ	ДГиА	Промышл.	Крымский		38,10	4,000	0	0	0	4,00	2019	ТУ
ОАО	ПЗСП, 2 пусковой комплекс	Жилье	Адмирала Ушакова	15	5,90	0,62	0,109	0,43	0	0,73	2019	По данным ассоциации Пермские Строители
ОАО	ПЗСП, 1 пусковой комплекс	Жилье	Адмирала Ушакова	15	5,90	0,62	0,109	0,43	0	0,73	2019	По данным ассоциации Пермские Строители
ОАО	ПЗСП	Жилье	Адмирала Макарова	20а	1,81	0,19	0,025	0,15	0	0,22	2019	По данным ассоциации Пермские Строители
ОАО	Камская долина,1 этап	Жилье	Буксирная	4	20,00	2,1	0	0	0	2,10	2019	По данным ассоциации Пермские Строители
Итог					190,00	19,95	0,90	3,07	0,47	21,32		
ФЛ	Посыпайченко Ирина Алексеевна	Жилье	Автозаводская	93	0,75	0,079	0,02	0,04	0,079	0,17	2020	Заявка
ФЛ	Силин В.С.	Администр.	Ласьвинская	22	0,11	0,012	0,06	0,09	0	0,07	2020	Заявка
ГКУ ПК	Управление капитального строительства Пермского края	Лечебное учрежд.	Шишкина	20	1,82	0,1914	0,03125	0,075	0,4532	0,68	2020	Заявка
ООО	Ветеран-2	Прочее	Ласьвинская	15	0,19	0,02	0	0	0,22	0,24	2020	Заявка
ФЛ	Гаркунов А.В., Курашов Д.А.	Прочее	Калинина	60 а	2,33	0,245	0,035	0,084	0,23	0,51	2020	Заявка
ФЛ	Отинов Денис Анатольевич	Прочее	Маршала Рыбалко	107д	0,23	0,02414	0	0	0	0,02	2020	Заявка
Админ	Департамент градостроительства и архитектуры	Промышл.	Цигровская		9,05	0,950	0	0	0	0,95	2020	ТУ
Админ	ДГиА	Прочее	Ласьвинская	19	12,38	1,300	0	0	0	1,30	2020	ТУ
Админ	ДГиА	Жилье	Сокольская	123	3,81	0,40	0	0	0	0,40	2020	ТУ
Админ	ДГиА	Промышл.	Автозаводская	23	1,90	0,200	0	0	0	0,20	2020	ТУ
Админ	ДГиА, промышленные и складские объекты 5 класса вредности	Промышл.	Буксирная		0,95	0,100	0	0	0	0,10	2020	ТУ
Админ	ДГиА	Лечебное учрежд.	Ардатовская		80,00	8,4	0	0	0	8,40	2020	ТУ
Админ	ДГиА	Прочее	Байкальская	3/1	0,95	0,1	0	0	0	0,10	2020	ТУ
ОАО	Камская долина,2 этап	Жилье	Буксирная	4	20,00	2,1	0	0	0	2,10	2020	По данным ассоциации Пермские Строители
Итог					134,49	14,12	0,14		0,98	15,25		
ОАО	СМТрест №14	Жилье	Батумская	8	3,17	0,333	0,19	0,463	0	0,53	2021	Заявка
ФЛ	Фасхутдинов Р.Б.	Жилье	переулок Веслянский	2а	4,19	0,44	0,05	0,115	0	0,49	2021	Заявка
МАДОУ	Детский сад №85	Детское учрежд.	Судозаводская	26	0,57	0,06	0,03	0,06	0,035	0,12	2021	Заявка
ФЛ	Румянцев А.Ю.	Администр.	Магистральная	44	0,00		0,01	0,017	0	0,01	2021	Заявка
ИП	Плотников Михаил Иванович	Прочее	Причальная	9	0,76	0,08	0	0	0	0,08	2021	Заявка
ИП	Шаврин	Прочее	Б.Хмельницкого,39б	0,09	0,86	0,09	0	0	0	0,09	2021	Заявка
ООО	УК" Гарант"	Лечебное учрежд.	Магистральная	20	0,00	0	0	0	0,244	0,24	2021	Заявка
Админ	ДГиА, магазин	Прочее	Торговая		5,71	0,600	0	0	0	0,60	2021	ТУ
ОАО	Камская долина,3 этап	Жилье	Буксирная	4	20,00	2,1	0	0	0	2,10	2021	По данным ассоциации Пермские Строители
Итог					35,27	3,70	0,27	0,66	0,28	4,25		
<b>Итог</b>					<b>500,85</b>	<b>52,59</b>	<b>2,76</b>	<b>6,24</b>	<b>3,67</b>	<b>59,02</b>		
<b>Ленинский</b>												

	Имя абонента	Категория абонента	Адрес абонента	№	Прирост площади строительных фондов, тыс, м2	Макс, нагр, отопл,, Гкал/ч	Средн, нагр, ГВС, Гкал/ч	Макс, нагр, ГВС, Гкал/ч	Макс, нагр, вент,, Гкал/ч	Суммарная нагрузка, Гкал/ч	Прогноз прироста теплопотребления, Г,	Источник информации о перспективном потребителе
ООО	Горстрой	Жилье	Екатерининская	174	3,68	0,386	0,032	0,078	0,252	0,67	2017	Заявка
ООО	Золотая чаша	Прочее	Ленина	68 а	0,64	0,06682			0,02213	0,09	2017	Заявка
Религиоз.	Приход кафедрального собора в честь Святой Троицы	Администр.	Монастырская	95	0,00	0	0	0	0,086	0,09	2017	Заявка
ООО	Окулово 24	Жилье	Окулова	24	9,50	0,997	0,22	0,3	0,111	1,33	2017	Заявка
ОАО	Камская долина	Администр.	Советская	32	0,75	0,079	0,008	0,02	0	0,09	2017	Заявка
ОАО	РЖД, речной вокзал	Прочее	Монастырская	5а	1,72	0,181	0,029	0,07	0,222	0,43	2017	Заявка
МАУК	Центральный выставочный зал	Прочее	Пермская	59	0,55	0,0575	0	0	0	0,06	2017	Заявка
МАДОУ	Детский сад №273	Детское учрежд.	Комсомольский	20 а	0,00	0	0	0	0,0314	0,03	2017	Заявка
ЗАО	Проинформ	Администр.	Г.Звезда	24а	0,81	0,0853	0,0143	0,0343	0	0,10	2017	Заявка
ГБОУ	СПО "Пермский музыкальный колледж"	Учебное учрежд.	Екатерининская	71	0,57	0,06	0	0	0,064	0,12	2017	Заявка
ФЛ	Овечкина В.М.	Администр.	Екатерининская	78	0,00	0	0	0	0,0615	0,06	2017	Заявка
ИП	Гилева Л.И.	Прочее	Пермская	84	0,33	0,035	0	0	0	0,04	2017	Заявка
МКУ	УЭАЗ	Администр.	Сибирская	15	0,00	0	0	0	0,114387	0,11	2017	Заявка
Админ	Управление Росреестра по ПК	Администр.	Петропавловская	51	0,94	0,099	0	0	0	0,10	2017	Заявка
МРО	Православный Приход собора во имя святых православных апостолов Петра и Павла г.Перми Пермского края Пермской Епархии Русской Православной церкви	Прочее	Советская	1	0,63	0,066	0	0	0	0,07	2017	Заявка
ООО	ЛУКОЙЛ-ПЕРМЬ	Администр.	Ленина		4,91	0,516	0,22	0,443	0,765	1,50	2017	Заявка
ООО	Гостиница Центральная	Администр.	Советская	31	0,92	0,097	0	0	0,09	0,19	2017	Заявка
ООО	Шанс	Администр.	Сибирская	31	0,95	0,1	0	0	0	0,10	2017	Заявка
ООО	СтройФинанс	Жилье	Осинская	13	2,34	0,246	0,267	0,435	0,063	0,58	2017	Заявка
ГКУ ПК	УКС Пермского края, Пермская государственная художественная галерея	Прочее	Окулова	4	2,95	0,31	0,0643	0,225	1,192	1,57	2017	Заявка
ГКУ ПК	УКС ПК,Приспособление здания Речного вокзала для современного использования	Прочее	Монастырская	2	4,53	0,476	0,0059	0,04539	0,758	1,24	2017	Заявка
ЗАО	Западно-Уральский аттестационный центр	Администр.	Ленина	27, 27а, 27б	0,42	0,044000	0	0	0,01000	0,05	2017	ТУ
ГКБУ	УЭАЗ	Жилье	Советская	64	1,06	0,1108	0	0	0	0,11	2017	Заявка
ОАО	Камская долина	Жилье	Советская	30а	1,14	0,12	0,068	0,165	0,15	0,34	2017	Заявка
ФЛ	Степанов И.И.	Жилье	Луначарского	75	0,33	0,035	0	0	0	0,04	2017	Заявка
ООО	Макдоналдс	Прочее	Попова	58 б	0,25	0,0258	0,0165	0,0675	0,221	0,26	2017	Заявка
	СПК, поз 3.4.	Жилье	Пушкина	6	13,05	1,37	0,28	0,672	0,144	1,79	2017	Заявка
Итог					52,98	5,56	1,23	2,56	4,36	11,15		
ФЛ	Исаев Р.И.	Администр.	Крылова	1	1,92	0,202	0,00125	0,015	0,085	0,29	2018	Заявка
ФЛ	Позднякова Ю.В.	Жилье	Советская	106	0,08	0,00803	0,01	0,0122	0	0,01	2018	Заявка
ГКБУК	"Пермская государственная ордена "Знак Почета" краевая универсальная библиотека им. А.М. Горького"	Администр.	Ленина	70	0,00	0	0	0	0,043	0,04	2018	Заявка
ФГБОУ ВО	Пермский государственный медицинский университет им. академика Е.А. Вагнера	Администр.	Попова/Монастырская	7/83	0,82	0,086	0	0	0	0,09	2018	Заявка
ФЛ	Шатров Дмитрий Николаевич	Прочее	Пермская	162	0,86	0,09	0	0	0	0,09	2018	Заявка
ООО	Строймек	Администр.	Крисанова	59	1,57	0,165	0,0022	0,0462	0	0,17	2018	ТУ
ООО	Тандем	Администр.	Монастырская	12в	2,29	0,24	0	0	0,48	0,72	2018	Заявка
ООО	ТД "Стройпанелькомплект"	Администр.	Монастырская	14	0,82	0,08598	0	0	0,1892	0,28	2018	Заявка
ИП	Кульпин Игорь Владимирович	Жилье	Пермская	29	0,60	0,0628	0,057	0,238	0,076	0,20	2018	Заявка

	Имя абонента	Категория абонента	Адрес абонента	№	Прирост площади строительных фондов, тыс, м2	Макс, нагр, отопл,, Гкал/ч	Средн, нагр, ГВС, Гкал/ч	Макс, нагр, ГВС, Гкал/ч	Макс, нагр, вент,, Гкал/ч	Суммарная нагрузка, Гкал/ч	Прогноз прироста теплопотребления, Г,	Источник информации о перспективном потребителе
ИП	Принцева Ксения Наримановна	Жилье	Екатерининская	80а	0,29	0,03051	0,013	0,031	0,03849	0,08	2018	Заявка
ООО	ИСК "Аркада"	Жилье	Пермская	17,21,23	10,21	1,072	0,333	0,613	0,209	1,61	2018	Заявка
ФЛ	Ухватова Ирина Евгеньевна	Администр.	Ленина	68	1,35	0,1419	0,01345	0,01922	0,07276	0,23	2018	Заявка
ФЛ	Перхун Д.Ю.	Жилье	Сибирская	22	2,07	0,217163	0,020902	0,126021	0,044911	0,28	2018	Заявка
ТСЖ	"Осинская, 8"	Жилье	Осинская	8,10	5,11	0,53647	0,057	0,353	0,07223	0,67	2018	Заявка
ЗАО	Бауформат	Администр.	Советская	18	0,60	0,0631	0,0016	0,0215	0	0,06	2018	Заявка
Админ	Пермский краевой суд	Администр.	Луначарского	4	3,33	0,350	0,033	0,08	0,400	0,78	2018	ТУ
ГБОУ СПО	"Художественное училище (техникум)"	Учебное учрежд.	Ленина	7/5	0,00	0,000	0	0	0,139	0,14	2018	ТУ
ООО	Кудесник-плюс"	Жилье	Островского	3	7,49	0,786	0,096	0,231	0,073	0,96	2018	ТУ
ОАО	СПК, 1 этап	Жилье	Б.Революции	1а	18,81	1,975	0	0	0	1,98	2018	По данным ассоциации Пермские Строители
Итог					58,21	6,11	0,63		1,92	8,67		
ФЛ	Исаев Р.И.	Администр.	Пушкина	104а	2,69	0,282	0,005	0,007	0,344	0,63	2019	Заявка
ООО	Дефанс	Жилье	Монастырская	46	5,91	0,621	0,078	0,342	0,13	0,83	2019	По данным ассоциации Пермские Строители
ООО	Стройсервис	Прочее	Пермская	126б	4,50	0,473	0,024	0,057	0,215	0,71	2019	ТУ
ООО	Орсо групп	Жилье	Петропавловская	13 а	1,36	0,1427	0,0195	0,128	0,0585	0,22	2019	Заявка
ОАО	ПЗСП	Жилье	Луначарского	15	14,29	1,5	0	0	0	1,50	2019	ТУ
ООО	МК Медлайф	Администр.	Луначарского	95	2,28	0,239	0,16	0,409	1,24	1,64	2019	Заявка
ООО	Феникс	Жилье	Луначарского	99	19,50	2,047	0,424	1,427	0,72	3,19	2019	По данным ассоциации Пермские Строители
АО	Пермглавснаб	Жилье	М. Горького	45	9,58	1,006	0,272	0,632	0	1,28	2019	По данным ассоциации Пермские Строители
ОАО	СПК, 2 этап	Жилье	Б.Революции	1а	18,81	1,975	0	0	0	1,98	2019	По данным ассоциации Пермские Строители
Итог					78,91	8,29	0,98	3,00	2,71	11,98		
ООО	Аренда-Центр	Прочее	Крисанова	12Б	0,76	0,08	0,0125	0,03	0,05	0,14	2020	Заявка
ФЛ	Власов Михаил Николаевич, Власов Анатолий Николаевич, Власова Любовь Ивановна	Жилье	Эпроновская	13	0,12	0,013	0	0	0	0,01	2020	ТУ
ООО	Урал-инвест-строй	Жилье	Пермская	53	2,01	0,211	0,0188	0,101	0,121	0,35	2020	Заявка
ГКУ ПК	УКС Пермского края	Прочее	Петропавловская	25 а	8,59	0,902	0,5	0,635	3,195	4,60	2020	Заявка
	Центральный банк РФ	Прочее	Ленина	19,21	7,62	0,8	0,0444	0,12	0,2	1,04	2020	Заявка
ФГБОУ СПО	Пермский государственный хореографический колледж	Учебное учрежд.	Петропавловская	17	0,86	0,09	0,02	0,05	0,06	0,17	2020	Заявка
ФЛ	Велиадзе Виолета Тариеловна	Прочее	Пушкина	89	2,86	0,3	0	0	0	0,30	2020	Заявка
ООО	"ЭмДжи Групп"	Администр.	Советская	35	0,33	0,035	0,023	0,18	0,115	0,17	2020	Заявка
ФЛ	Зайцева, Борисенко	Прочее	Советская	29	0,44	0,047	0,000	0,001	0,048	0,09	2020	ТУ
ООО	Уралжелдорпроект	Администр.	Клименко	3	0,85	0,089	0,001	0,001914	0	0,09	2020	ТУ
ООО	Гостиница Центральная	Администр.	Сибирская	9	0,92	0,097	0	0	0,090	0,19	2020	ТУ
ООО	"Строительно-коммерческая фирма "АТМ"	Администр.	Революции	3/7	1,06	0,111	0,021	0,05	0,000	0,13	2020	ТУ
ООО	Многоотраслевое объединение Крепар	Администр.	Ленина	52,52а,52б	1,39	0,146	0	0	0	0,15	2020	ТУ
ООО	"Аптека "Будь здоров"	Жилье	Ленина	30	0,18	0,019	0	0	0	0,02	2020	ТУ
ОАО	Камская долина	Жилье	кв. 134		38,10	4,000	0	0	0	4,00	2020	ТУ
ООО	ЭМДжиГрупп	Жилье	Советская	35	3,83	0,402	0	0	0	0,40	2020	ТУ
ФЛ	Лавринский А.А.	Прочее	Попова	58	0,19	0,02	0,029	0,07	0,22	0,27	2020	Заявка
ОАО	СПК,3 этап	Жилье	Б.Революции	1а	18,81	1,975	0	0	0	1,98	2020	По данным ассоциации Пермские Строители
Итог					88,92	9,34	0,67	1,24	4,10	14,11		

	Имя абонента	Категория абонента	Адрес абонента	№	Прирост площади строительных фондов, тыс, м2	Макс, нагр, отопл,, Гкал/ч	Средн, нагр, ГВС, Гкал/ч	Макс, нагр, ГВС, Гкал/ч	Макс, нагр, вент,, Гкал/ч	Суммарная нагрузка, Гкал/ч	Прогноз прироста теплопотребления, Г,	Источник информации о перспективном потребителе
ООО	СК "Пермский"	Жилье	Окулова	29	2,92	0,307	0,102	0,245	0,19	0,60	2021	Заявка
Админ	Управление Судебного Департамента в ПК	Администр.	Крисанова	10	0,00	0,000	0,000	0	0,1162	0,12	2021	ТУ
РО	Пермская Епархия Русской Православной Церкви	Прочее	Ленина	48	1,03	0,108	0,008	0,018	0,136	0,25	2021	Заявка
МКУ	УЭАЗ	Администр.	Сибирская	15	1,09	0,114	0	0	0	0,11	2021	Заявка
ООО	Майленд	Администр.	Монастырская	12а	0,87	0,091	0	0	0	0,09	2021	Заявка
МАУДО	Хоровая капелла мальчиков	Прочее	Газеты "Звезда"	17	1,36	0,1428	0	0	0	0,14	2021	Заявка
Админ	ДГиА	Прочее	ул. М. Горького (между №60-62); ул. Советская, 1 и ул. Н. Островского, 1,3а		19,05	2,000	0	0	0	2,00	2021	ТУ
ФЛ	Обольский Алексей Игоревич	Администр.	Луначарского	95а	0,09	0,009	0	0	0	0,01	2021	ТУ
Админ	ДГиА	Жилье	Пермская	51, поз 1	3,81	0,400	0	0	0	0,40	2021	ТУ
Админ	ДГиА	Администр.	Пермская	51, поз 2	0,95	0,100	0	0	0	0,10	2021	ТУ
Админ	ДГиА	Жилье	Ленина	33, 35	35,24	3,700	0	0	0	3,70	2021	ТУ
ОАО	СПК, 4 этап	Жилье	Б.Революции	1а	18,81	1,975	0	0	0	1,98	2021	По данным ассоциации Пермские Строители
Итог					85,21	8,95	0,11	0,26	0,44	9,50		
<b>Итог</b>					<b>364,24</b>	<b>38,24</b>	<b>3,62</b>	<b>7,06</b>	<b>13,53</b>	<b>55,40</b>		
<b>Мотовилихинский</b>												
ООО	СИТИ Проект	Жилье	Крупской	67,67а	9,78	1,027	0,165	0,396	0,074	1,27	2017	Заявка
ООО	СИТИпроект	Жилье	Крупской	67	4,07	0,427	0,095	0,229	0,074	0,60	2017	Заявка
МАДОУ	ДЮСШ водных видов спорта	Учебное учрежд.	Макаренко	25	0,00	0	0	0	0,2	0,20	2017	Заявка
ОАО	Пермглавнаб	Жилье	Пушкарская	136а	7,62	0,8	0,336	0,517	0	1,14	2017	Заявка
ООО	Проспект-Н; Головченко А.В.	Прочее	Макаренко	48	2,02	0,212	0	0	0	0,21	2017	Заявка
ИП	Мирзоев А.Г.	Прочее	Степана Разина	34	0,07	0,007	0	0	0,009	0,02	2017	Заявка
ООО	Компаунд Живаго, 1 очередь	Жилье	Уинская/Галанова		12,20	1,281	0,547	1,3135	0,0725	1,90	2017	Заявка
ФЛ	Татарчук Анна Владимировна	Прочее	Крупской	80 В	0,18	0,0186	0	0	0	0,02	2017	Заявка
ООО	Лента	Прочее	Б. Гагарина	65	0,00	0	0,0624	0,3095	1,439	1,50	2017	Заявка
	ООО "Девелопмент-ЮГ	Жилье	мкр, Ива-1, 1 очеред		30,58	3,211	0,743	1,605	0	3,95	2017	Заявка
НИУ	Высшая школа экономики-Пермь	Учебное учрежд.	Гагарина	41	1,86	0,195	0,087	0,2078	0,06	0,34	2017	Заявка
ООО	Похоронный дом "Содействие"	Администр.	Грачева	12	0,45	0,047	0,010	0,025	0	0,06	2017	Заявка
ФЛ	Узбяков Д.М.	Прочее	Инженерная	19	0,06	0,006	0	0	0	0,01	2017	Заявка
ГАУЗ	Городская больница №9	Лечебное учрежд.	Металлистов	9	0,00	0	0	0	0,0975	0,10	2017	Заявка
ООО	Андекс	Администр.	Анри Барбюса	47	1,23	0,129	0,019	0,045	0,092	0,24	2017	Заявка
ООО	Прогресс-Строй	Жилье	Красногвардейская	27	3,41	0,3582	0,299	0,468	0	0,66	2017	Заявка
ФБУЗ	Центр гигиены и эпидемиологии в Пермском крае	Детское учрежд.	Лебедева	26	0,00	0	0	0	0,05	0,05	2017	Заявка
ООО	Предприятие "Энергокабель"	Жилье	Инженерная	22	0,54	0,06	0	0	0	0,06	2017	Заявка
МАОУ	СОШ № 50	Детское учрежд.	Ким	78	1,19	0,125	0,03	0,048	0,046	0,20	2017	Заявка
ФЛ	Ерофеев Р.А.	Прочее	Республиканская	58	0,19	0,02	0	0	0	0,02	2017	Заявка
МАУ ДО	ДЮЦ им. В.Соломина	Детское учрежд.	1905 года	2	0,00	0	0,003	0,011	0,0813	0,08	2017	Заявка
ИП	Масалкин Е.Е.	Администр.	Пролетарская	33	2,42	0,254	0	0	0,064	0,32	2017	Заявка
ФЛ	Никишина ЕП	Прочее	Лебедева	11	7,62	0,8	0	0	0	0,80	2017	Заявка
ОАО	ПЗСП, 2 пусковой комплекс	Жилье	Целинная	57	5,24	0,55	0	0	0	0,55	2017	По данным ассоциации "Пермские строители"
ООО	ПИК Служба Заказчика	Жилье	Уинская,43, Грибоедова,72		28,04	2,944	0,536	1,29	0	3,48	2017	Заявка
ОАО	ПЗСП	Жилье	Баранчинская	10	9,38	0,985	0	0	0	0,99	2017	По данным ассоциации Пермские Строители

	Имя абонента	Категория абонента	Адрес абонента	№	Прирост площади строительных фондов, тыс, м2	Макс, нагр, отопл,, Гкал/ч	Средн, нагр, ГВС, Гкал/ч	Макс, нагр, ГВС, Гкал/ч	Макс, нагр, вент,, Гкал/ч	Суммарная нагрузка, Гкал/ч	Прогноз прироста теплопотребления, Г,	Источник информации о перспективном потребителе
Итого					128,14	13,45	2,93	6,46	2,36	18,75		
ООО	УралСервис-Монолит	Администр.	Юрша	1в	1,90	0,199	0,047	0,112	0,744	0,99	2018	По данным ассоциации Пермские Строители
ООО	КФ "Нопелест-Инвест"	Администр.	Уинская	2а	5,75	0,604091	0,01472	0,123826	0,465	1,08	2018	Заявка
ОАО	СтройПанельКомплект	Жилье	Макаренко	19 в	9,01	0,946	0,288	0,722	0	1,23	2018	По данным ассоциации Пермские Строители
ТСЖ	"Тургенева 35Б"	Администр.	Тургенева	35Б	0,19	0,02	0	0	0	0,02	2018	Заявка
ООО	Сириус	Жилье	Пушкарская	142	11,52	1,21	0,432	1,327	0,41	2,05	2018	Заявка
НИУ	"Высшая школа экономики"	Учебное учрежд.	Бульвар Гагарина	37	0,00	0	0,048	0,378	0,75	0,80	2018	Заявка
ООО	Компаунд Живаго, 2 очередь	Жилье	Уинская/Галанова		12,20	1,281	0,547	1,3135	0,0725	1,90	2018	Заявка
ООО	"Девелопмент-ЮГ	Жилье	мкр, Ива-1, 1 очеред		39,81	4,18	1,08	2,416	1,44	6,70	2018	Заявка
ФГБОУ ВО	ПГФА Минздрава России	Прочее	Крупской	46	0,34	0	0	0	0,036	0,04	2018	Заявка
ООО	Ренессанс Строй	Жилье	Ким	60 б	4,96	0,521	0,121	0,300	0,000	0,64	2018	По данным ассоциации Пермские Строители
ООО	Сомитекс	Администр.	1905 года	7	1,76	0,185	0,186	0,232	0,341	0,71	2018	Заявка
ИК	"Город-строй"	Жилье	Ким	14	7,90	0,83	0	0	0	0,83	2018	Заявка
ОАО	ПЗСП, 3,4 пусковой комплекс + офисы	Жилье	Целинная	57	11,43	1,2	0	0	0	1,20	2018	По данным ассоциации "Пермские строители"
	АЗС	Прочее	Целинная	4	5,71	0,600	0	0	0	0,60	2018	Заявка
ОАО	ПЗСП	Жилье	Баранчинская	12	0,12	0,013	0	0	0	0,01	2018	По данным ассоциации Пермские Строители
ОАО	СПК	Жилье	поз.3,4,12		61,80	6,489	0	0	0	6,49	2018	По данным ассоциации Пермские Строители
Итого					174,42	18,28	2,76	6,92	4,26	25,30		
ООО	Пермский квартал, МФЦ	Администр.	Уинская	2	3,24	0,34	0,329	0,753	0,694	1,36	2019	Заявка
ООО	ЖБК-Инвест	Детское учрежд.	Грибоедова		3,41	0,358	0,066	0,158443	0,097	0,52	2019	ТУ
АО	Пермглавнаб	Жилье	Б. Гагарина	74в	9,05	0,95	0,336	0,721	0	1,29	2019	По данным ассоциации Пермские Строители
ООО	Девелопмент-ЮГ	Жилье	мкр, Ива-1, 2 очеред	а	39,81	4,18	1,08	2,416	1,44	6,70	2019	Заявка
ООО	Орсо групп	Жилье	Шмидта	56	8,43	0,885	0,172	0,413	0	1,06	2019	По данным ассоциации Пермские Строители
ФЛ	Мосина М.И.	Жилье	Потерянная	16	1,52	0,160	0,060	0,145	0	0,22	2019	ТУ
ФЛ	Симонов К.С.	Жилье	Фрезеровщиков	17	1,57	0,165	0,031	0,075	0	0,20	2019	ТУ
ФЛ	Екимов Виктор Иванович	Лечебное учрежд.	Ким	786	1,27	0,133	0,003	0,007	0,196	0,33	2019	ТУ
ОАО	ПЗСП, 1 этап	Жилье	Б.Гагарина	18	21,14	2,220	0	0	0	2,22	2019	По данным ассоциации Пермские Строители
	"Строительно-монтажный трест № 14"	Жилье	Днепровская	37	1,31	0,138	0,182	0,4368	0,000	0,32	2019	Запрос ТУ
ОАО	ПЗСП	Прочее	Ивана Франко	49	20,00	2,1	0	0	0	2,10	2019	По данным ассоциации Пермские Строители
ОАО	ПЗСП	Жилье	Баранчинская	16	14,00	1,47	0	0	0	1,47	2019	По данным ассоциации Пермские Строители
ОАО	СПК	Жилье	поз.17		16,98	1,783	0	0	0	1,78	2019	По данным ассоциации Пермские Строители
Итого					141,73	14,88	2,26	5,13	2,43	19,57		
ООО	Страж	Прочее	Ким	55	1,23	0,129	0,03	0,045	0,092	0,25	2020	Заявка
ООО	Маяк-Инвест	Прочее	Гагарина	67	0,19	0,02	0,02	0,07	0,22	0,26	2020	Заявка
ФЛ	Шудегова Ольга Викторовна	Прочее	Ким	92	0,28	0,029	0	0	0	0,03	2020	ТУ
ФЛ	Остапец И.Ю., Савченко О.Б.	Администр.	Грибоедова		0,83	0,087	0,002	0,005065	0,037	0,13	2020	ТУ
Админ	ДГиА	Прочее	Гагарина	109а	6,29	0,660	0	0	0	0,66	2020	ТУ
ГУ	Пенсионный фонд российской федерации в г.Перми	Администр.	Гагарина	78	6,65	0,698	0	0	0	0,70	2020	ТУ
ООО	Девелопмент-ЮГ	Жилье	мкр, Ива-1, 2 очеред	б	39,81	4,18	1,08	2,416	1,44	6,70	2020	Заявка

	Имя абонента	Категория абонента	Адрес абонента	№	Прирост площади строительных фондов, тыс, м2	Макс, нагр, отопл,, Гкал/ч	Средн, нагр, ГВС, Гкал/ч	Макс, нагр, ГВС, Гкал/ч	Макс, нагр, вент,, Гкал/ч	Суммарная нагрузка, Гкал/ч	Прогноз прироста теплопотребления, Г,	Источник информации о перспективном потребителе
МАУЗ	Городская больница №9	Лечебное учрежд.	Грачева	12	0,00	0	0	0	0,0957	0,10	2020	Заявка
ООО	Ренессанс Строй	Прочее	Мотовилиха		4,96	0,521	0,121	0,3	0	0,64	2020	Заявка
Админ	ДГиА	Прочее	Лебедева	12	5,71	0,600	0	0	0	0,60	2020	ТУ
Админ	Департамент градостроительства и архитектуры	Жилье	Ивановская		4,76	0,500	0	0	0	0,50	2020	ТУ
Админ	Департамент градостроительства и архитектуры	Жилье	Бр. Вагановых	4	21,90	2,300	0	0	0	2,30	2020	ТУ
ФЛ	Истомина Мнира Башаровна	Жилье	Пролетарская	3	3,16	0,332	0,071	0,17	0	0,40	2020	ТУ
Админ	ДГиА	Учебное учрежд.	Уральская	78	67,62	7,100	0,000	0	0	7,10	2020	ТУ
ОАО	ПЗСП, 2 этап	Жилье	Б.Гагарина	18	22,86	2,400	0	0	0	2,40	2020	По данным ассоциации Пермские Строители
ОАО	ПЗСП	Жилье	Целинная	53	4,76	0,50	0	0	0	0,50	2020	По данным ассоциации "Пермские строители"
ОАО	СПК	Жилье	поз.9,10		44,08	4,628	0	0	0	4,63	2020	По данным ассоциации Пермские Строители
Админ	ДГиА	Жилье	Ленская	30	6,67	0,700	0,000	0	0	0,70	2020	ТУ
Админ	ДГиА	Жилье	Архиерейка		0,95	0,100	0	0	0	0,10	2020	ТУ
Итог					242,70	25,48	1,32	3,01	1,88	28,69		
МАОУ	Лицей №10	Учебное учрежд.	Техническая	22	0,57	0,06	0	0	0	0,06	2021	Заявка
МАДОУ	ЦРР-детский сад №298	Детское учрежд.	Студенческая	16	0,67	0,0701	0,0057	0,068	0,1226	0,20	2021	Заявка
Админ	ДГиА	Прочее	Гагарина	74 а	0,95	0,100	0	0	0	0,10	2021	ТУ
	ООО "Девелопмент-ЮГ"	Жилье	мкр, Ива-1, 3 очеред		39,81	4,18	1,08	2,416	1,44	6,70	2021	Заявка
Админ	ДГиА	Жилье	Иванченко	81	1,90	0,2	0	0	0	0,20	2021	ТУ
ООО	МАК	Жилье	Гагарина	74В	10,00	1,05	0,192	0,46	0	1,24	2021	Заявка
ООО	"ЦИСК"	Прочее	Уинская	55	20,95	2,2	0	0	0	2,20	2021	ТУ
Админ	ДГиА	Прочее	Ким	17	0,95	0,100	0	0	0	0,10	2021	ТУ
Админ	ДГиА	Жилье	Фрезеровщиков	94	2,86	0,300	0	0	0	0,30	2021	ТУ
Админ	ДГиА	Учебное учрежд.	Розалии Землячки	11г	4,76	0,500	0	0	0	0,50	2021	ТУ
	Ренессанс Строй	Жилье	КИМ	45,47	7,43	0,780	0	0,710	0,240	1,02	2021	ТУ
Админ	ДГиА	Прочее	Лядовская	123	0,95	0,100	0	0	0	0,10	2021	ТУ
	ГУ МВД	Жилье	Сигаева	10	4,68	0,491	0,1125	0,3	0	0,60	2021	Запрос ТУ
ОАО	СПК	Жилье	поз.14		28,57	3,00	0	0	0	3,00	2021	По данным ассоциации Пермские Строители
Админ	ДГиА	Жилье	Архиерейка	поз.1	0,95	0,100	0	0	0	0,10	2021	ТУ
Админ	ДГиА	Жилье	п. Архиерейка	поз.2	0,95	0,100	0	0	0	0,10	2021	ТУ
Итог					126,96	13,33	1,39	3,92	1,80	16,52		
<b>Итог</b>					<b>813,95</b>	<b>85,43</b>	<b>10,67</b>	<b>25,44</b>	<b>12,73</b>	<b>108,83</b>		
<b>Орджоникидзевский</b>												
ООО	ТК "Центральный рынок"	Прочее	Писарева	25	4,62	0,485	0	0	0,482	0,97	2017	Заявка
ОАО	ПЗСП	Жилье	Писарева	296	4,19	0,44	0,108	0,26	0	0,55	2017	Заявка
ООО	Петрострой	Жилье	Вильямса	516	4,57	0,48	0,104	0,25	0	0,58	2017	Заявка
МАОУ	СОШ №101	Учебное учрежд.	Репина	12	0,00	0	0	0	0,3	0,30	2017	Заявка
ООО	Карбышева 43	Жилье	Карбышева	43	10,38	1,09	0,146	0,35	0,05	1,29	2017	Заявка
ООО	УК "Союз"	Администр.	Писарева	6	0,40	0,042	0	0	0,046	0,09	2017	Заявка
ООО	СФ "Квартал"	Жилье	Карбышева	47а	3,62	0,380	0,093	0,144	0	0,47	2017	Заявка
ООО	ОптСтрой	Жилье	Лобвинская	33	11,61	1,219	0,171	0,592	0	1,39	2017	Заявка
ОАО	ПЗСП	Жилье	Писарева	27а	13,61	1,429	0	0	0	1,43	2017	По данным ассоциации Пермские Строители
ОАО	ПЗСП	Жилье	Писарева	256	9,38	0,985	0	0	0	0,99	2017	Заявка

	Имя абонента	Категория абонента	Адрес абонента	№	Прирост площади строительных фондов, тыс, м2	Макс, нагр, отопл,, Гкал/ч	Средн, нагр, ГВС, Гкал/ч	Макс, нагр, ГВС, Гкал/ч	Макс, нагр, вент,, Гкал/ч	Суммарная нагрузка, Гкал/ч	Прогноз прироста теплопотребления, Г,	Источник информации о перспективном потребителе
МБОУ ДОД	СОШ №45	Учебное учрежд.	Валевная	15	1,02	0,107	0	0	0,0917	0,20	2017	Заявка
ООО	СФ "Квартал"	Жилье	Ольховская	24	9,52	1	0,162	0,68	0	1,16	2017	Заявка
ОАО	ПЗСП,2 этап	Жилье	Молдавская	10а стр	6,29	0,66	0	0	0	0,66	2017	По данным ассоциации Пермские Строители
ОАО	ПЗСП	Жилье	Косякова	16	4,68	1	0,144	0,346	0	1,14	2017	
Итого					83,89	9,32	0,93	2,62	0,97	11,22		
ООО	СФ Квартал	Жилье	Карбышева	476	5,43	0,57	0,1	0,43	0,03	0,70	2018	Заявка
ПАО	"Строительно-монтажный трест №14"	Прочее	Усадьбная	55 корп.1	0,52	0,055	0,028	0,068	0	0,08	2018	Заявка
ПАО	"Строительно-монтажный трест №14"	Прочее	Усадьбная	55 корп.2	0,52	0,055	0,028	0,068	0	0,08	2018	Заявка
ФЛ	Архипова Л.В.	Прочее	2-й Гайвинский	1	0,50	0,052	0	0	0,035	0,09	2018	ТУ
ФЛ	Позднякова Юлия Владимировна	Прочее	Косякова и Зюкайская		0,46	0,0486	0,00007	0,0001	0	0,05	2018	Заявка
ООО	ФСК	Жилье	Уссурийская	29	8,36	0,878	0,146	0,685	0	1,02	2018	Заявка
ООО	Строительный холдинг "Сфера"	Жилье	Бушмакина	96	9,00	0,945	0,121	0,518	0	1,07	2018	Заявка
ОАО	СтройПанельКомплект	Жилье	Роменская	9а	5,81	0,61	0,095	0,39	0	0,71	2018	По данным ассоциации Пермские Строители
Итого					30,61	3,21	0,52	2,16	0,07	3,80		
ГКУ ПК	УКС ПК	Жилье	Лобвинская	42	2,24	0,235	0,0156	0,354	0,314	0,56	2019	Заявка
МБСОУ	СОШ-интернат №4	Учебное учрежд.	Вильямса	40	0,00	0	0	0	0,140	0,14	2019	ТУ
Админ	ДГиА	Прочее	Васнецова		1,52	0,160	0	0	0	0,16	2019	ТУ
ООО	"Урал-Инвест-Строй"	Жилье	Ново-Гайвинская	65	8,69	0,912	0,000	0,427	0,104	1,02	2019	ТУ
Админ	ДГиА, промышленные и складские объекты 2 класса вредности	Прочее	Гайвинская (севернее №109) уч.1		19,05	2,000	0	0	0	2,00	2019	ТУ
ООО	УСК "Австром"	Жилье	Кавказская	13	19,17	2,013	0,263	1,09	0,03	2,31	2019	Заявка
ООО	ТД "ПЗТИ"	Жилье	Томская	28	3,05	0,32	0,1037	0,38	0	0,42	2019	Заявка
ООО	Кудесник плюс	Жилье	Социалистическая	22	8,19	0,860	0,135	0,324	0,140	1,14	2019	ТУ
ООО	ФСК	Жилье	Уссурийская	29	3,72	0,391	0,199	0,378	0	0,59	2019	Заявка
ООО	Строительный холдинг "Сфера"	Жилье	Ольховская	21	5,63	0,591	0,16	0,32	0	0,75	2019	Заявка
ОАО	СтройПанельКомплект	Жилье	Ракитная	42	3,93	0,413	0,061	0,279	0	0,47	2019	По данным ассоциации Пермские Строители
МАОУ	"СОШ №66"	Учебное учрежд.	Читалина	10	0,39	0,0409	0,0019	0,030	0,085	0,13	2019	Заявка
Адм. г. Перми	ДГиА	Прочее	Радистов	20	1,90	0,200	0	0	0	0,20	2019	ТУ
ОАО	ПЗСП, 1 этап	Жилье	Менжинского	13	3,81	0,400	0	0	0	0,40	2019	По данным ассоциации Пермские Строители
ОАО	ПЗСП, 2 этап	Жилье	Менжинского	13	4,19	0,440	0	0	0	0,44	2019	По данным ассоциации Пермские Строители
Итого					85,48	8,98	0,94	3,58	0,81	10,73		
ООО	Новый век	Жилье	Вильямса	20/3	2,86	0,3	0,1304	0,313	0	0,43	2020	Заявка
Админ	Департамент градостроительства и архитектуры г.Перми	Промышл.	Васнецова	2а	1,52	0,160	0	0	0	0,16	2020	ТУ
Админ	Департамент градостроительства и архитектуры г.Перми	Прочее	Карбышева	50	19,05	2,000	0	0	0	2,00	2020	ТУ
Админ	ДГиА	Прочее	Карбышева	43	1,90	0,200	0	0	0	0,20	2020	ТУ
Админ	ДГиА	Прочее	Гайвинская	86	0,29	0,030	0	0	0	0,03	2020	ТУ
Админ	ДГиА	Промышл.	Репина	115	0,95	0,100	0	0	0	0,10	2020	ТУ
Админ	ДГиА	Прочее	Толбухина (рядом с №39), Пихтовая (восточнее 24)		1,71	0,180	0	0	0	0,18	2020	ТУ
ГКУ ПК	УКС ПК	Жилье	Лобвинская	42	2,24	0,235	0,148	0,354	0,314	0,70	2020	ТУ
Админ	ДГиА	Промышл.	Репина	86	1,90	0,200	0	0	0	0,20	2020	ТУ
Админ	ДГиА	Администр.	Ново-Гайвинская	97	5,71	0,600	0	0	0	0,60	2020	ТУ

	Имя абонента	Категория абонента	Адрес абонента	№	Прирост площади строительных фондов, тыс, м2	Макс, нагр, отопл,, Гкал/ч	Средн, нагр, ГВС, Гкал/ч	Макс, нагр, ГВС, Гкал/ч	Макс, нагр, вент,, Гкал/ч	Суммарная нагрузка, Гкал/ч	Прогноз прироста теплопотребления, Г,	Источник информации о перспективном потребителе
Админ	ДГиА	Прочее	Никитина	18	1,43	0,150	0	0	0	0,15	2020	ТУ
ОАО	СМТрест №14	Детское учрежд.	Газонная	19 а	1,14	0,12	0,04	0,15	0,065	0,23	2020	Заявка
Админ	ДГиА	Учебное учрежд.	Академика Веденеева	28а	0,95	0,100	0	0	0	0,10	2020	ТУ
Админ	ДГиА	Жилье	Томская	30	21,43	2,250	0	0	0	2,25	2020	ТУ
Админ	Департамент градостроительства и архитектуры	Жилье	Социалистическая	7а	9,52	1	0	0	0	1	2020	Запрос ТУ
ООО	ТПФ "Пассаж-1"	Жилье	Цимлянская	28	2,35	0,2464	0,0567	0,136	0	0,30	2020	Заявка
ОАО	СтройПанельКомплект	Жилье	Ракитная	40	4,59	0,482	0,068	0,348	0	0,55	2020	Заявка
Админ	ДГиА	Прочее	Можайская	1	4,76	0,500	0	0	0	0,50	2020	ТУ
Админ	ДГиА	Прочее	Можайская	2	8,57	0,900	0	0	0	0,90	2020	ТУ
Админ	Департамент градостроительства и архитектуры г.Перми	Жилье	Черняховского	42	5,71	0,600	0	0	0	0,60	2020	ТУ
Итог					98,60	10,35	0,44	1,30	0,38	11,17		
ФЛ	Мельцев Александр Юрьевич	Прочее	Репина	104	1,16	0,122	0	0	0	0,12	2021	Заявка
ГУ	МЧС РФ по ПК	Жилье	Вильямса	44	1,24	0,13	0,0867	0,159	0	0,22	2021	Заявка
ООО	Кристалл	Прочее	Вильямса	49	2,68	0,282	0,002	0,005	0	0,28	2021	Заявка
Админ	ДГиА	Жилье	Вильямса	73	1,90	0,2	0	0	0	0,20	2021	ТУ
ООО	ТПФ "Пассаж-1"	Жилье	Цимлянская стр.1		1,17	0,1232	0,014	0,09	0	0,14	2021	Заявка
ООО	ТПФ "Пассаж-1"	Жилье	Цимлянская стр.2		1,17	0,1232	0,014	0,09	0	0,14	2021	Заявка
Админ	ДГиА	Жилье	Цимлянская	17	19,52	2,050	0	0	0	2,05	2021	ТУ
Админ	ДГиА	Жилье	Старикова	97	6,67	0,700	0	0	0	0,70	2021	ТУ
ООО	Сфера	Жилье	Черняховского	45а	9,33	0,98	0,218	0,523		1,20	2021	Заявка
Админ	ДГиА	Прочее	Волочаевская (юго-восточнее ул. Волочаевская, 11); южнее ул. Ново-Гайвинской, 101		12,38	1,300	0	0	0	1,30	2021	ТУ
Админ	ДГиА	Прочее	Судоремонтная	23 а	2,57	0,270	0	0	0	0,27	2021	ТУ
ООО	Кронит	Прочее	Первомайская	16	0,43	0,045	0	0	0	0,05	2021	Заявка
Админ	ДГиА	Прочее	Соликамская	313а	16,19	1,700	0	0	0	1,70	2021	ТУ
Итог					76,43	8,03	0,33	0,87	0,00	8,36		
<b>Итог</b>					<b>280,22</b>	<b>29,93</b>	<b>2,72</b>		<b>1,85</b>	<b>45,28</b>		
<b>Свердловский</b>												
МАДОУ	Детский сад №39	Детское учрежд.	Солдатова	17а	0,72	0,076	0,03	0,074	0,06	0,17	2017	Заявка
ООО	Новадент	Администр.	Лодыгина	53	0,48	0,05	0	0	0	0,05	2017	Заявка
ООО	ЭМ-Холдинг	Жилье	Лодыгина	28а	1,03	0,108	0,016	0,1	0	0,12	2017	Заявка
МАОУ	СОШ № 76	Учебное учрежд.	Лодыгина	48а	0,00	0	0	0	0,161	0,16	2017	Заявка
ГБУЗ	Городская клиническая больница №7	Лечебное учрежд.	Г. Хасана	24	0,00	0	0	0	0,366	0,37	2017	Заявка
МКУ	УЭАЗ	Администр.	Куйбышева	9	0,00	0	0	0	0,079	0,08	2017	Заявка
ООО	Офис-сити	Администр.	Краснова	29 а	0,18	0,0187	0	0	0	0,02	2017	Заявка
ГБУЗ	Городская клиническая больница №7	Лечебное учрежд.	Г. Хасана	26	0,00	0	0	0	0,149	0,15	2017	Заявка
ЗАО	Энергосервис	Администр.	Г. Хасана	50	0,97	0,102	0,008	0,019	0	0,11	2017	Заявка
ФЛ	Ахметшин К.А.	Прочее	Куйбышева	60а	0,14	0,015	0	0	0	0,02	2017	Заявка
ООО	Проектное бюро "Контур"	Лечебное учрежд.	Запорожская	1а	0,00	0	0,042	0,1	0	0,04	2017	Заявка
МКУ	УЭАЗ	Прочее	Бригадирская	8	0,20	0,021	0	0	0,029	0,05	2017	Заявка
ЗАО	Кортрос, 1 очередь	Жилье	Революции	56	20,86	2,19	0,3	0,98	0	2,49	2017	Заявка
ОАО	ПНППК(надземный переход)	Прочее	Чернышевского	28	1,21	0,127	0	0	0,0655	0,19	2017	Заявка



	Имя абонента	Категория абонента	Адрес абонента	№	Прирост площади строительных фондов, тыс, м2	Макс, нагр, отопл,, Гкал/ч	Средн, нагр, ГВС, Гкал/ч	Макс, нагр, ГВС, Гкал/ч	Макс, нагр, вент,, Гкал/ч	Суммарная нагрузка, Гкал/ч	Прогноз прироста теплопотребления, Г,	Источник информации о перспективном потребителе
ООО	Союз	Администр.	Сибирская	22	0,87	0,0914	0,0625	0,15	0,413	0,57	2017	Заявка
МБОУ ДОД	СОШ №42	Учебное учрежд.	Нестерова	18	4,53	0,476	0,08	0,2	0,146	0,70	2017	Заявка
МРО	Православный приход Храма во имя св. Апостола Андрея Первозванного	Прочее	Старцева	140	0,24	0,025	0,014	0,02	0,015	0,05	2017	Заявка
ООО	СинергияМаркетПермь	Прочее	Васильева	8	6,19	0,65	0	0	0	0,65	2017	Заявка
ООО	Стройтехмонтаж	Жилье	Пушкина	72	6,67	0,7	0,066	0,274	0,37	1,14	2017	Заявка
ООО	УК "Экском"	Прочее	П.Осипенко	53	0,26	0,0278	0	0	0	0,03	2017	Заявка
ООО	Пермский квартал	Жилье	Солдатова	29 в	8,57	0,9	0,378	1	0	1,28	2017	Заявка
ИП	Тутьбович Михаил Борисович	Прочее	Островского	95	0,67	0,07	0	0	0	0,07	2017	Заявка
ФЛ	Козлов Юрий Александрович	Прочее	Комсомольский проспект	37а	0,57	0,06014	0,0115	0,017	0,143	0,21	2017	Заявка
ИП	Кузнецов Игорь Аркадьевич	Администр.	Героев Хасана	49	0,81	0,085	0,142	0	0	0,23	2017	Заявка
ООО	Стройсервис	Жилье	Революции	2 а	10,61	1,114	0,014	0,337	0,154	1,28	2017	Заявка
ООО	Группа предприятий "Альянс-44"	Администр.	Комсомольский проспект	44а	0,19	0,02	0	0	0	0,02	2017	Заявка
ОАО	СМТрест №14	Администр.	Куйбышева	109а	8,57	0,9	0,1375	0,33	0	1,04	2017	Заявка
ОАО	Уралалко	Промышл.	Г. Хасана	104	10,48	1,1	0,2	0,5	1	2,30	2017	Заявка
ФЛ	Коршунов Алексей Владимирович	Прочее	Смирнова	12	0,90	0,095	0	0	0	0,10	2017	Заявка
ЖСК	Островского, дом 30	Жилье	Островского	30	4,10	0,43	0,06	0,725	0	0,49	2017	Заявка
МАУ ДО	СДЮШОР "Летающий лыжник"	Прочее	Тихая	22	2,09	0,219	0,012	0,025	0,095	0,33	2017	Заявка
ООО	Шанс-центр-плюс	Жилье	Елькина	39	7,29	0,765	0,156	0,374	0,05	0,97	2017	Заявка
Админ	Министерство по физической культуре, спорту и туризму ПК	Прочее	Куйбышева	126 а	7,77	0,8163	0,07	0,165	1,038	1,92	2017	Заявка
ПКУ ПК	СОН СРЦН	Прочее	Куйбышева	169/4	0,41	0	0	0	0,043	0,04	2017	Заявка
Итог					107,57	11,25	1,80		4,38	17,43		
ООО	СМУ №3 Сатурн-Р	Жилье	Квартал 272 (Красные Казармы)	поз.1.1.	13,97	1,467	0,22	0,761	0,046	1,73	2018	Заявка
ООО	СМУ №3 Сатурн-Р	Жилье	Квартал 272 (Красные Казармы)	поз.2.1.	13,43	1,41	0,214	0,747	0,049	1,67	2018	Заявка
ООО	Котельная	Жилье	Яблочкова	38	19,15	2,011	0,313	1,027391	0	2,32	2018	Заявка
ФЛ	Батова Марина Сергеевна	Прочее	Чернышевского	1-А	0,37	0,039	0,0005	0,0012	0	0,04	2018	Заявка
ООО	СК "Австром"	Жилье	Краснофлотская	30 б	5,18	0,544	0,037	0,177	0	0,58	2018	Заявка
ООО	ПМ-Девелопмент,многофункциональный жилой комплекс "Солнечный город", 5-я очередь	Жилье	Островского	93 б	18,01	1,891	0,771	1,15	0	2,66	2018	Заявка
ЗАО	Кортрос, 2очеред	Жилье	Революции	56	13,05	1,37	0,2	0,72	0,22	1,79	2018	Заявка
ООО	Юговский комбинат молочных продуктов	Промышл.	Г.Хасана	102	9,52	1,000	0	0	0	1,00	2018	ТУ
ОАО	ПНППК	Промышл.	25 Октября	106	56,86	5,97	0,0971	0,2987	5,5278	11,59	2018	ТУ
ФЛ	Хамзин Радик Рафисович	Прочее	Куйбышева	68	0,00	0	0	0	0,0232	0,02	2018	Заявка
ООО	Космос Строй	Жилье	40-летия Победы	10а	3,60	0,378	0,07875	0,189	0	0,46	2018	Заявка
ООО	Квинто	Прочее	40 лет Победы	10	0,30	0,032	0,004	0,026	0,122	0,16	2018	Заявка
МАОУ	СОШ №129	Учебное учрежд.	Мира	11	4,00	0,42	0,0295	0,118	0,516	0,97	2018	Заявка
Итог					157,45	16,53	1,96		6,50	25,00		
ООО	СМУ №3 Сатурн-Р	Жилье	Квартал 272 (Красные Казармы)	поз.3.1.	15,75	1,654	0,245	0,834	0,066	1,97	2019	Заявка
ООО	СМУ №3 Сатурн-Р	Жилье	Квартал 272 (Красные Казармы)	поз.4.1.	10,96	1,151	0,173	0,625	0,014	1,34	2019	Заявка
ООО	РИВА групп	Прочее	Начаева		1,63	0,171	0,009	0,013	0,089	0,27	2019	Заявка
ООО	Виват-трейд	Прочее	Солдатова	51	1,33	0,14	0,093	0,26	0,395	0,63	2019	Заявка
ФЛ	Гуликян Виктор Архипович	Жилье	Льва Шатрова		12,42	1,304	0,66	1,364	0	1,96	2019	Заявка

	Имя абонента	Категория абонента	Адрес абонента	№	Прирост площади строительных фондов, тыс, м2	Макс, нагр, отопл,, Гкал/ч	Средн, нагр, ГВС, Гкал/ч	Макс, нагр, ГВС, Гкал/ч	Макс, нагр, вент,, Гкал/ч	Суммарная нагрузка, Гкал/ч	Прогноз прироста теплопотребления, Г,	Источник информации о перспективном потребителе
ООО	"Ива-строй"	Жилье	Краснополянская	21	4,44	0,466	0,076	0,34	0,026	0,57	2019	Заявка
ООО	Бытсервис	Прочее	Ижевская	30	1,18	0,124	0,001	0,002	0,167	0,29	2019	ТУ
ИП	Биняминов И.Ш.	Прочее	Космонавтов	17	0,95	0,100	0	0	0,134	0,23	2019	ТУ
ФЛ	Подырян	Прочее	Коломенская	5	0,21	0,0217	0	0	0,267	0,29	2019	ТУ
ООО	Центр аренды	Прочее	Куйбышева	118а	1,00	0,105	0,030	0,071		0,13	2019	ТУ
ЗАО	Кортрос, 3 очередь	Жилье	Революции	56	21,52	2,26	0,32	1,02	0	2,58	2019	Заявка
ООО	Владимирский	Жилье	Кустовая	2а	5,74	0,6028	0,1306	0,5256	0	0,73	2019	По данным ассоциации Пермские Строители
ОАО	Камская долина	Жилье	Солдатова	33	26,38	2,77	0	0	0	2,77	2019	По данным ассоциации Пермские Строители
ООО	Сириус	Жилье	25 Октября, Швецова, Революции	59,3,20	28,76	3,020	0,810	1,95	2,41	6,24	2019	Заявка
Админ	ДГиА	Промышл.	Железнодорожная	18	5,71	0,600	0	0	0	0,60	2019	ТУ
Итог					138,00	14,49	2,55		3,57	20,60		
ООО	"ОРИОН"	Жилье	Таборская	12а	7,33	0,770	0,286	0,68674	0	1,06	2020	ТУ
ООО	ЭКС АВТО	Прочее	Г. Хасана	28а	0,21	0,022	0,002	0,0044		0,02	2020	Заявка
МАДОУ	Детский сад №265	Детское учрежд.	Г. Хасана	97а	0,73	0,07638	0,003483	0,0836	0,025795	0,11	2020	Заявка
ООО	Шанс	Администр.	Сибирская	35А	0,00	0	0	0	0,13	0,13	2020	Заявка
ИП	Трубин В.М.	Прочее	Г. Хасана	105	2,38	0,25	0,035	0,12	0,65	0,94	2020	Заявка
МАДОУ	Детский сад № 418	Детское учрежд.	Нейвинская	10а	0,00	0	0	0	0,051	0,05	2020	Заявка
МАДОУ	Детский сад №377	Детское учрежд.	Пихтовая	14 а	0,00		0,027	0,065	0,0258	0,05	2020	Заявка
ФЛ	Санников Алексей Геннадьевич	Жилье	Успенского	15а	2,56	0,269	0,043	0,103	0,013	0,32	2020	ТУ
ООО	ТРАСТ МОНТАЖ	Прочее	Г. Хасана		0,38	0,040	0	0	0,058	0,10	2020	ТУ
ОАО	Сбербанк России	Прочее	Краснополянская	28	0,17	0,018	0	0	0,027	0,05	2020	ТУ
ОАО	"Пермский Моторный Завод", склад	Прочее	Г. Хасана	76 Лит.Т.	0,93	0,098	0	0	0,882	0,98	2020	ТУ
ООО	Негоциант	Администр.	Сибирская	31 б	0,29	0,030	0	0	0,030	0,06	2020	ТУ
ИП	Р.Р. Давлетшин	Прочее	Г. Хасана	58 лит.Б	1,24	0,130	0,000	0,000	0,000	0,13	2020	ТУ
Админ	ДГиА	Промышл.	Хлебозаводская	19	1,90	0,200	0	0	0	0,20	2020	ТУ
Админ	ДГиА	Жилье	Краснополянская	25	2,86	0,300	0	0	0	0,30	2020	ТУ
ИП	Евстигнеев Д.К.	Жилье	Чкалова	30	6,08	0,638	0,115	0,277	0,321	1,07	2020	ТУ
Админ	ДГиА	Жилье	Куйбышева	112	19,05	2,000	0	0	0	2,00	2020	ТУ
ФГУП	Машиностроительный завод им.Дзержинского	Промышл.	К. Минина	2а	47,62	5,000	0	0	0	5,00	2020	ТУ
Админ	ДГиА	Прочее	Курчатова	2 б	2,10	0,220	0	0	0	0,22	2020	ТУ
ООО	Финпроект	Жилье	Ординская	12	14,70	1,544	0,458	1,1	0	2,00	2020	ТУ
АО	"Стройиндустрия"	Жилье	Белинского	16	2,96	0,311	0,044	0,293	0,036	0,39	2020	ТУ
ФЛ	Марков А.А.	Администр.	Комсомольский проспект	47	1,92	0,202	0,059	0,102	0,046	0,31	2020	ТУ
Админ	ДГиА	Прочее	пересечение 40-летия Победы и ул. Тракторная		9,52	1,000	0	0	0	1,00	2020	ТУ
Итог					124,95	13,12	1,07	2,83	2,29	16,49		
Админ	ДГиА	Жилье	Вижайская	19	0,95	0,100	0	0	0	0,10	2021	ТУ
ФЛ	Половодов Виктор Павлович	Администр.	Лодыгина	55	0,63	0,066	0,002	0,0473	0	0,07	2021	Заявка
МВД России	ОБОКПО Управления МВД	Администр.	Куйбышева	137	0,70	0,073	0	0	0	0,07	2021	Заявка
ГБОУ	ВПО ПГМА им.ак. Е.К. Вагнера	Администр.	К.Минина	8	0,64	0,0673	0	0	0	0,07	2021	Заявка
ООО	ПМ-Девелопмент	Жилье	Островского	93в	5,33	0,56	0,139	0,58	0,124	0,82	2021	Заявка
ООО	СК "Австром"	Жилье	Краснофлотская	28	5,18	0,544	0,074	0,177	0	0,62	2021	Заявка
ИП	Городовая О.В.	Прочее	Васильева	376	1,33	0,14	0	0	0	0,14	2021	Заявка
Религиоз.	Пермский Мухтасибат	Прочее	Яблочкова	13	0,49	0,052	0,001	0,0014	0,033	0,08	2021	ТУ

	Имя абонента	Категория абонента	Адрес абонента	№	Прирост площади строительных фондов, тыс, м2	Макс, нагр, отопл,, Гкал/ч	Средн, нагр, ГВС, Гкал/ч	Макс, нагр, ГВС, Гкал/ч	Макс, нагр, вент,, Гкал/ч	Суммарная нагрузка, Гкал/ч	Прогноз прироста теплопотребления, Г,	Источник информации о перспективном потребителе
Админ	ДГиА,насосная станция	Прочее	Г.Хасана		1,90	0,200	0	0	0	0,20	2021	ТУ
Админ	ДГиА	Прочее	Старцева	140	20,95	2,200	0	0	0	2,20	2021	ТУ
Админ	ДГиА, топлиохранилище	Прочее	Куйбышева	117а	0,95	0,1	0	0	0	0,10	2021	ТУ
Админ	ДГиА	Промышл.	Хлебозаводская	22/1	0,95	0,1	0	0	0	0,10	2021	ТУ
Админ	ДГиА	Прочее	Тимирязева	30а	5,71	0,600	0	0	0	0,60	2021	ТУ
ЗАО	Кортрос, 4 очередь	Жилье	Революции	56	22,38	2,35	0,36	1,19	0,6	3,31	2021	Заявка
ОАО	ПЗСП	Жилье	Яблочкова	26	172	18,06	0	0	0	18,06	2021	По данным ассоциации Пермские Строители
ООО	Агентство недвижимости "Стрижи"	Жилье	Кустовая	2 а	3,52	0,37	0,1075	0,258	0	0,48	2021	Заявка
АО	АИЖК	Администр.	Васильева	19	42,86	4,500	0	0	0	4,50	2021	ТУ
ООО	Промбаза-59	Жилье	Мира	30	8,34	0,876	0,172	0,584	0	1,05	2021	Заявка
Итог					294,84	30,96	0,85	2,84	0,76	32,57		
<b>Итог</b>					<b>822,80</b>	<b>86,35</b>	<b>8,24</b>	<b>5,67</b>	<b>17,50</b>	<b>112,09</b>		
<b>Прочие потребители жилищно-коммунального и промышленного сектора</b>												
ФЛ	Вахрушева Н.М.	Администр.	Культуры	2	0,45	0,047	0,01	0,022	0,095	0,15	2017	Заявка
ОАО	СтройПанельКомплект, 1 этап	Жилье	мкр. "Новый"		66,19	6,950	1,519	3,950	0,039	8,51	2017	Заявка
Итог					66,64	7,00	1,53	3,97	0,13	8,66		
ОАО	СтройПанельКомплект, 2 этап	Жилье	мкр. "Новый"		66,19	6,950	1,519	3,950	0,039	8,51	2018	Заявка
ООО	СИТИ Проект	Жилье	Камская		7,92	0,832	0,3588	0,3948	0,017	1,21	2018	Заявка
Итог					74,12	7,78	1,88		0,06	9,72		
ОАО	СтройПанельКомплект, 3 этап	Жилье	мкр. "Новый"		66,19	6,950	1,519	3,950	0,039	8,51	2019	Заявка
ООО	Парма	Детское учрежд.	Камская	2А	2,48	0,26	0,19	0,26	0,198	0,65	2019	Заявка
Админ	Администрация Кондратовского с/п	Жилье	кад. №59:32:3410001:1004		1,66	0,175	0,035	0,0846	0,000	0,21	2019	ТУ
Итог					70,33	7,38	1,74	4,29	0,24	9,37		
ФЛ	Гладких Лев Александрович	Прочее	кад. №59:32:0630006:12600		0,16	0,017	0	0	0	0,02	2020	ТУ
Итог					0,16	0,02	0,00	0,00	0,00	0,02		
<b>Итог</b>					<b>211,25</b>	<b>22,18</b>	<b>5,15</b>	<b>8,27</b>	<b>0,43</b>	<b>27,76</b>		
	<b>Всего за 2027-2021</b>				4095,22	430,43	49,43	72,94	79,81	571,04		

Поадресный прогноз приростов площади строительных фондов и объемов теплопотребления в разрезе административных районов до 2026 года представлен в таблице 9.

Таблица 9 - Поадресный прогноз приростов площади строительных фондов и объемов теплотребления в разрезе административных районов до 2026 года

	Имя абонента	Категория абонента	Адрес абонента	№	Прирост площади строительных фондов, тыс, м2	Макс, нагр, отопл,, Гкал/ч	Средн, нагр, ГВС, Гкал/ч	Макс, нагр, ГВС, Гкал/ч	Макс, нагр, вент,, Гкал/ч	Суммарная нагрузка, Гкал/ч	Прогноз прироста теплотребления, Г,	Источник информации о перспективном потребителе
<b>Дзержинский</b>												
Админ	Министерство транспорта Пермского края, транспортно-пересадочный узел Пермь-2	Прочее	Данщина,2 очередь		47,90	5,03	0,92	2,21	1,21	7,16	до 2026	ТУ
Админ	Министерство транспорта Пермского края, транспортно-пересадочный узел Пермь-2	Прочее	Данщина,3 очередь		47,90	5,03	0,92	2,21	1,21	7,16	до 2026	ТУ
		Жилье	Барамзиной		40	2	0	0	0	2,00	до 2026	Потребитель переведен с ВК Каменского
	Территор м/р Железнодорож	Прочее	Неизвестен 0		21,80	2,29	0		0	2,29	до 2026	По Генеральному плану
	Территория м/р Пролетарски	Прочее	Неизвестен 0		7,33	0,77	0	0	0	0,77	до 2026	По Генеральному плану
Итог					124,9	13,1	1,8	4,4	2,4	19,4		
<b>Индустриальный</b>												
ГБУЗ	МСЧ №9	Прочее	Бр. Игнатовых	2	0,00	0	0	0	0,099	0,10	до 2026	ТУ
ОАО	"Строительно-монтажный трест № 14"	Жилье	мкр.Бахаревка 4 очередь		182,00	19,11	0	0	0,000	19,11	до 2026	ТУ
Админ	ДГиА	Промышл.	Промышленная	147	0,95	0,100	0	0	0	0,10	до 2026	ТУ
Админ	ДГиА	Прочее	Геологов	21	5,71	0,600	0	0	0	0,60	до 2026	ТУ
ПАО	"Строительно-монтажный трест № 14"	Жилье	Карпинского	140/1	39,75	4,174	2,008	4,81855	0,048	6,23	до 2026	ТУ
ООО	"Аргус"	Жилье	Карпинского	14	23,12	2,428	0,340	0,817	0,020	2,79	до 2026	ТУ
Итог					251,54	26,41	2,35	5,64	0,17	28,93		
<b>Кировский</b>												
Админ	ДГиА, турбаза	Прочее	Светлогорская	37	142,86	15,000	0	0	0	15,00	до 2026	ТУ
ОАО	Камская долина,4 этап	Жилье	Буксирная	4	142,86	15	0	0	0	15,00	до 2026	ТУ
	Военный институт ВВ МВД России	Прочее	Гремячий лог	1,00	34,62	3,64	0	0	0	3,64	до 2026	Письмо 211-04/80 от 01,03,2012
	Военный институт ВВ МВД России	Прочее	Гремячий лог	1,00	34,62	3,64	0	0	0	3,64	до 2026	Письмо 211-04/80 от 01,03,2012
	Военный институт ВВ МВД России	Прочее	Гремячий лог	1,00	34,62	3,64	0	0	0	3,64	до 2026	Письмо 211-04/80 от 01,03,2012
Итог					389,58	40,91	0,00	0,00	0,00	40,91		
<b>Ленинский</b>												
Админ	ДГиА	Жилье	Пермская	51	3,81	0,400	0	0	0	0,40	до 2026	ТУ
Админ	ДГиА	Администр.	Пермская	51	0,95	0,100	0	0	0	0,10	до 2026	ТУ
Админ	ДГиА	Администр.	Ленина	27а	1,90	0,200	0	0	0	0,20	до 2026	ТУ
Итог					6,67	0,70	0,00	0,00	0,00	0,70		
<b>Мотовилихинский</b>												
Админ	ДГиА	Жилье	Мотовилихинский р-н, зем. участок кад.№59:01:4219248		2,86	0,300	0	0	0	0,30	до 2026	ТУ
Админ	ДГиА	Жилье	Мотовилихинский р-н, №59:01:4219248:296		2,86	0,300	0	0	0	0,30	до 2026	ТУ
Админ	ДГиА	Жилье	Мотовилихинский р-н, №59:01:4219248:296		20,00	2,100	0	0	0	2,10	до 2026	ТУ
Админ	ДГиА	Жилье	Мотовилихинский р-н, №59:01:4219248:300		2,86	0,300	0	0	0	0,30	до 2026	ТУ
Админ	ДГиА	Жилье	Мотовилихинский р-н, №59:01:4219248:300		2,86	0,300	0	0	0	0,30	до 2026	ТУ
Админ	ДГиА	Жилье	Мотовилихинский р-н, №59:01:4219248:177		5,71	0,600	0	0	0	0,60	до 2026	ТУ

	Имя абонента	Категория абонента	Адрес абонента	№	Прирост площади строительных фондов, тыс, м2	Макс, нагр, отопл,, Гкал/ч	Средн, нагр, ГВС, Гкал/ч	Макс, нагр, ГВС, Гкал/ч	Макс, нагр, вент,, Гкал/ч	Суммарная нагрузка, Гкал/ч	Прогноз прироста теплопотребления, Г,	Источник информации о перспективном потребителе
Админ	ДГиА	Жилье	Мотовилихинский р-н, №59:01:4219248:177		0,95	0,100	0	0	0	0,10	до 2026	ТУ
Админ	ДГиА	Жилье	Мотовилихинский р-н, №59:01:4219248:179		20,00	2,100	0	0	0	2,10	до 2026	ТУ
Админ	ДГиА	Жилье	Мотовилихинский р-н, №59:01:4219248:296		2,86	0,300	0	0	0	0,30	до 2026	ТУ
ООО	Девелопмент-ЮГ	Жилье	мкр, Ива-1, 4 очередь		97,71	10,26	2,65	5,93	3,01	15,92	до 2026	Заявка
Админ	ДГиА	Жилье	Крупской	34	14,29	1,500	0	0	0	1,50	до 2026	ТУ
Админ	ДГиА	Жилье	п. Архиерейка		0,95	0,100	0	0	0	0,10	до 2026	ТУ
Админ	ДГиА	Администр.	Ива	1/1	6,67	0,700	0	0	0	0,70	до 2026	ТУ
Админ	ДГиА	Жилье	Дружбы	23	9,52	1,000	0	0	0	1,00	до 2026	ТУ
	Здание	Прочее	Хрустальная	7,00	0,67	0,07	0	0	0	0,07	до 2026	Перечень действующих разрешений на стр- во
	Территория м-на Вышка 2	Прочее	Неизвестен 0		14,53	1,53	0	0	0	1,53	до 2025	По Генеральному плану
	Неизвестно	Прочее	Неизвестен 0		12,26	1,29	0	0	0	1,29	до 2025	По Генеральному плану
Итого					217,6	22,8	2,7	5,9	3,0	28,5		
<b>Орджоникидзевский</b>												
ООО	Проект-3	Жилье	А. Веденева	28	103,31	10,85	0,97	3,73	0,44	12,25	до 2026	По данным ассоциации Пермские Строители
	Кв,2318,2322,2323,2304,2305	Прочее	Неизвестен 0		15,90	1,67	0	0	0	1,67	до 2026	По Генеральному плану+Программа по расселению и сносу аварийного жи
Итого					119,18	12,47	1,0		0,4	24,2		
<b>Свердловский</b>												
Админ	ДГиА, под спортивный комплекс, 1 очередь	Жилье	Тихая	22	109,52	11,500	0	0	0	11,50	до 2026	ТУ
ФЛ	Котова Наталья Арнольдовна, жилой комплекс "Сибирский квартал"	Жилье	Белинского/Сибирская	43/90	36,81	3,865	0,487	1,168	1,105	5,46	до 2026	ТУ
Админ	ДГиА	Прочее	Чкалова	30	15,24	1,600	0	0	0	1,60	до 2026	ТУ
Админ	ДГиА	Администр.	Лихвинская	37	4,76	0,500	0	0	0	0,50	до 2026	ТУ
Админ	ДГиА	Прочее	Старцева	140	20,95	2,200	0	0	0	2,20	до 2026	ТУ
Админ	ДГиА, АЗС	Прочее	Г.Хасана	107	16,19	1,700	0	0	0	1,70	до 2026	ТУ
ООО	Лекар-Инструмент	Прочее	Г.Хасана	64	2,13	0,224	0	0	0,044	0,27	до 2026	ТУ
Админ	ДГиА	Жилье	Максима Горького		3,81	0,400	0	0	0	0,40	до 2026	ТУ
Админ	ДГиА	Жилье	Куйбышева	68	9,52	1	0	0	0	1,00	до 2026	ТУ
Админ	ДГиА	Учебное учрежд.	Комсомольский проспект	59	85,71	9,000	0	0	0	9,00	до 2026	ТУ
Админ	ДГиА	Жилье	Николая Островского	936	40,95	4,300	0	0	0	4,30	до 2026	ТУ
Админ	ДГиА	Промышл.	Героев Хасана		0,95	0,100	0	0	0	0,10	до 2026	ТУ
Админ	ДГиА	Прочее	Николая Островского	72а	18,10	1,900	0	0	0	1,90	до 2026	ТУ
Админ	ДГиА	Администр.	Геба Успенского	9а	0,95	0,100	0	0	0	0,10	до 2026	ТУ
Итого					365,61	38,39	0,49		1,15	40,02		
<b>Прочие потребители жилищно-коммунального и промышленного сектора</b>												
ООО	"Парма"	Детское учрежд.	Камская	2а	2,48	0,260	0,108	0,26	0,198	0,57	до 2026	ТУ
Итого					2,48	0,26	0,11	0,26	0,20	0,57		
<b>Итого</b>					<b>1447,6</b>	<b>155,15</b>	<b>8,40</b>	<b>16,24</b>	<b>7,39</b>	<b>183,16</b>		

Поадресный прогноз приростов площади строительных фондов и объемов теплопотребления в разрезе административных районов за 2027-2033 годы представлен в таблице 10.

Таблица 10 - Поадресный прогноз приростов площади строительных фондов и объемов теплопотребления в разрезе административных районов за 2027- 2033 годы

	Имя абонента	Категория абонента	Адрес абонента	№	Прирост площади строительных фондов, тыс, м2	Макс, нагр, отопл,, Гкал/ч	Средн, нагр, ГВС, Гкал/ч	Макс, нагр, ГВС, Гкал/ч	Макс, нагр, вент,, Гкал/ч	Суммарная нагрузка, Гкал/ч	Прогноз прироста теплопотребления, Г,	Источник информации о перспективном потребителе
<b>Дзержинский</b>												
	Кв. 396	Жилье	Шпалопропиточная ул.0		15,27	1,603	0	0	0	1,60	до 2033	По Генеральному плану
	Кв. 216	Жилье	Желябова ул. 0		3,64	0,382	0	0	0	0,38	до 2033	По Генеральному плану
	Кв. 434	Жилье	Куфониная ул. 28а		6,68	0,701	0	0	0	0,70	до 2033	По Генеральному плану
	Кв. 386	Жилье	Шпальная ул. 0		3,82	0,401	0	0	0	0,40	до 2033	По Генеральному плану
	Кв. 11	Жилье	Плеханова ул.		19,05	2	0	0	0	2,00	до 2033	По Генеральному плану
	Кв. 94	Жилье	Пермская ул.		4,08	0,428	0	0	0	0,43	до 2033	По Генеральному плану
Итого					52,52	5,52	0,00		0,00	5,52		
<b>Индустриальный</b>												
ОАО	"Строительно-монтажный трест № 14"	Жилье	мкр.Бахаревка 5 очередь		182,00	19,11	0	0	0	19,11	до 2033	ТУ
	Кв. 870	Жилье	Дениса Давыдова ул.		6,53	0,686	0	0	0	0,69	до 2033	По Генеральному плану
	Кв.838	Жилье	Мира ул.		3,64	0,382	0	0	0	0,38	до 2033	По Генеральному плану
		Жилье	Мира ул.		3,40	0,357	0	0	0	0,36	до 2033	По Генеральному плану
Итого					195,6	20,5	0,0		0,0	20,5		
<b>Кировский</b>												
Админ	ДГиА	Прочее	Светлогорская	36	285,71	30,000	0	0	0	30,00	до 2033	ТУ
ОАО	Камская долина,5 этап	Жилье	Буксирная	4	142,86	15	0	0	0	15,00	до 2033	ТУ
	кв 3012	Жилье	Неизвестен 0		14,53	1,526	0	0	0	1,53	до 2033	По Генеральному плану
	кв 3028	Жилье	Неизвестен 0		7,27	0,763	0	0	0	0,76	до 2033	По Генеральному плану
	кв 3035	Жилье	Неизвестен 0		7,27	0,763	0	0	0	0,76	до 2033	По Генеральному плану
	кв 3003	Жилье	Неизвестен 0		2,96	0,311	0	0	0	0,31	до 2033	По Генеральному плану
	кв 3089	Жилье	Неизвестен 0		1,20	0,126	0	0	0	0,13	до 2033	По Генеральному плану
	кв 3083	Жилье	Неизвестен 0		2,86	0,3	0	0	0	0,30	до 2033	Перспективная площадка
	кв 3022	Жилье	Неизвестен 0		7,27	0,763	0	0	0	0,76	до 2033	По Генеральному плану
Итого					471,9	49,6	0,0		0,0	49,6		
<b>Ленинский</b>												
Админ	ДГиА, ТРЦ	Прочее	Эспланада		85,71	9,0	0	0	0	9,00	до 2033	ТУ
	Кв. 125	Жилье	Луначарского ул. 80а		2,94	0,31	0	0	0	0,31	до 2033	По Генеральному плану
	кв 112	Жилье	Пермская ул.		11,71	1,23	0	0	0	1,23	до 2033	По Генеральному плану
	кв 107	Жилье	Большевик ская ул.		15,08	1,58	0	0	0	1,58	до 2033	По Генеральному плану
	кв 73	Жилье	Ленина ул.		4,29	0,45	0	0	0	0,45	до 2033	По Генеральному плану
	кв 121	Жилье	Газеты ""Звезда"" ул.		0,79	0,08	0	0	0	0,08	до 2033	По Генеральному плану
	кв 46	Жилье	Тополевый пер,		8,41	0,88	0	0	0	0,88	до 2033	По Генеральному плану
	кв 70	Жилье	Петропавловская ул.		0,77	0,08	0	0	0	0,08	до 2033	По Генеральному плану
	кв 138	Жилье	Пушкина ул.		5,14	0,54	0	0	0	0,54	до 2033	По Генеральному плану
	кв 34	Жилье	Осинская ул.		2,70	0,28	0	0	0	0,28	до 2033	По Генеральному плану
	кв 85	Жилье	Пермская ул.		5,95	0,63	0	0	0	0,63	до 2033	По Генеральному плану
	кв 143	Жилье	Пушкина ул.		18,37	1,93	0	0	0	1,93	до 2033	По Генеральному плану
	кв 39	Жилье	Советская ул.		5,44	0,57	0	0	0	0,57	до 2033	По Генеральному плану
	кв 42	Жилье	Н,Островско го ул. 3		6,48	0,68	0	0	0	0,68	до 2033	По Генеральному плану
	кв 45	Жилье	Советская ул.		3,93	0,41	0	0	0	0,41	до 2033	По Генеральному плану
	кв 36	Жилье	Советская ул.		0,20	0,02	0	0	0	0,02	до 2033	По Генеральному плану
	кв 108	Жилье	Пермская ул.		0,99	0,10	0	0	0	0,10	до 2033	По Генеральному плану
	кв 38	Жилье	Советская ул. 26а		7,27	0,76	0	0	0	0,76	до 2033	По Генеральному плану



	Имя абонента	Категория абонента	Адрес абонента	№	Прирост площади строительных фондов, тыс, м2	Макс, нагр, отопл,, Гкал/ч	Средн, нагр, ГВС, Гкал/ч	Макс, нагр, ГВС, Гкал/ч	Макс, нагр, вент,, Гкал/ч	Суммарная нагрузка, Гкал/ч	Прогноз прироста теплопотребления, Г,	Источник информации о перспективном потребителе
	кв 84	Жилье	Клименко ул.		7,43	0,78	0	0	0	0,78	до 2033	По Генеральному плану
	кв 2	Жилье	Монастырская ул.		17,11	1,80	0	0	0	1,80	до 2033	По Генеральному плану
	кв 44	Жилье	Советская ул.		5,71	0,60	0	0	0	0,60	до 2033	По Генеральному плану
	кв 71	Жилье	Ленина ул.		25,76	2,71	0	0	0	2,71	до 2033	По Генеральному плану
Итого					242,2	25,4	0,0	0,0	0,0	25,4		
<b>Мотовилихинский</b>												
ОАО	"Строительно-монтажный трест № 14"	Жилье	мкр.Бахаревка 5 очередь		182,00	19,11	0	0	0	19,11	до 2033	ТУ
	ООО "Девелопмент-ЮГ"	Жилье	мкр, Ива-1, 5 очеред		151,05	15,86	4,1	9,16	4,65	24,61	до 2033	Заявка
Итого					333,0	35,0	4,1	9,2	4,7	43,72		
<b>Орджоникидзевский</b>												
	кв 2562	Жилье	Неизвестен 0		15,99	1,679	0	0	0	1,68	до 2033	По Генеральному плану
	кв 2568	Жилье	Неизвестен 0		6,10	0,64	0	0	0	0,64	до 2033	По Генеральному плану
	кв 2567	Жилье	Неизвестен 0		7,27	0,763	0	0	0	0,76	до 2033	По Генеральному плану
	кв 2504	Жилье	Неизвестен 0		2,86	0,3	0	0	0	0,30	до 2033	Перспективная площадка
	кв 2571	Жилье	Неизвестен 0		21,80	2,289	0	0	0	2,29	до 2033	По Генеральному плану
	кв 2513	Жилье	Неизвестен 0		5,81	0,61	0	0	0	0,61	до 2033	По Генеральному плану
	кв 2535	Жилье	Неизвестен 0		12,87	1,351	0	0	0	1,35	до 2033	По Генеральному плану
	кв 2534	Жилье	Неизвестен 0		12,75	1,3387	0	0	0	1,34	до 2033	По Генеральному плану
Итого					85,4	9,0	0,0	0,0	0,0	9,0		
<b>Свердловский</b>												
Админ	ДГиА, под спортивный комплекс, 2 очередь	Прочее	Тихая	22	109,52	11,500	0	0	0	11,50	до 2033	ТУ
	кв 118	Жилье	Максима Горького ул.		12,04	1,26	0	0	0	1,26	до 2033	По Генеральному плану
	кв 146	Жилье	Малая Ямская ул.		2,90	0,31	0	0	0	0,31	до 2033	По Генеральному плану
	кв 161	Жилье	Максима Горького ул.		3,64	0,38	0	0	0	0,38	до 2033	По Генеральному плану
	кв 3614	Жилье	Яблочкова ул.		21,90	2,30	0	0	0	2,30	до 2033	По Генеральному плану
	кв 733	Жилье	Пионерская ул.		7,27	0,76	0	0	0	0,76	до 2033	По Генеральному плану
	кв 732	Жилье	Куйбышева ул.		7,27	0,76	0	0	0	0,76	до 2033	По Генеральному плану
	кв 737	Жилье	Нестерова ул.		7,27	0,76	0	0	0	0,76	до 2033	По Генеральному плану
	кв 729	Жилье	Краснофлотская ул.		7,06	0,74	0	0	0	0,74	до 2033	По Генеральному плану
Итого					178,87	18,78	0,00	0,00	0,00	18,78		
<b>Итого</b>					<b>1559,57</b>	<b>163,75</b>	<b>4,10</b>	<b>9,16</b>	<b>4,65</b>	<b>172,50</b>		

Сроки подключения объектов капитального строительства соответствуют срокам прироста нагрузок. Сроки являются предварительными и зависят от выполнения участниками требований действующего законодательства РФ, регулирующих отношения по подключению к системам теплоснабжения.

Прогноз прироста площади строительных фондов по административным районам за 2017-2021 гг. представлен на рисунке 1.

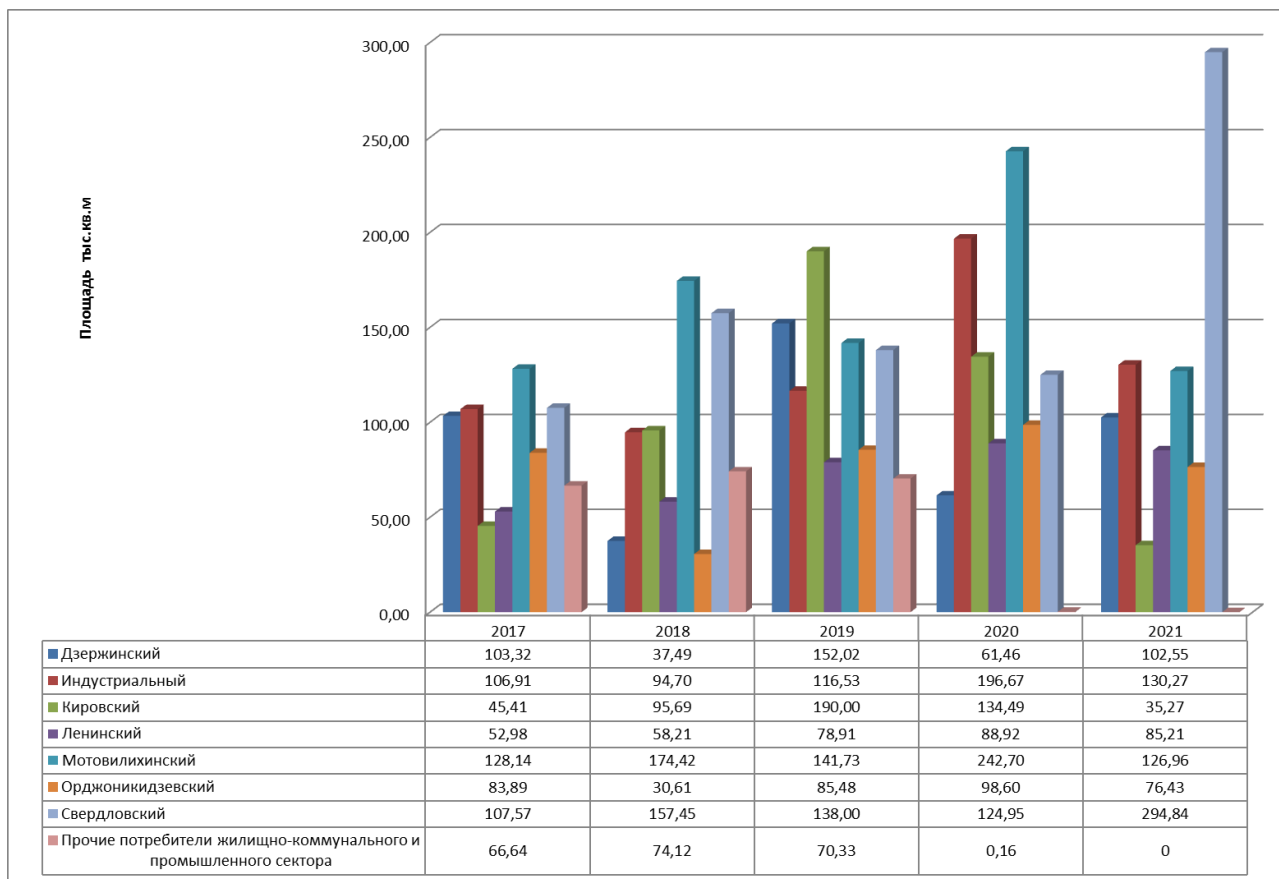


Рисунок 1 - Прогноз прироста площади строительных фондов по административным районам за 2017-2021 гг.

Прогноз прироста площади строительных фондов по административным районам за весь расчетный срок схемы теплоснабжения г. Перми, представлен на рисунке 2.

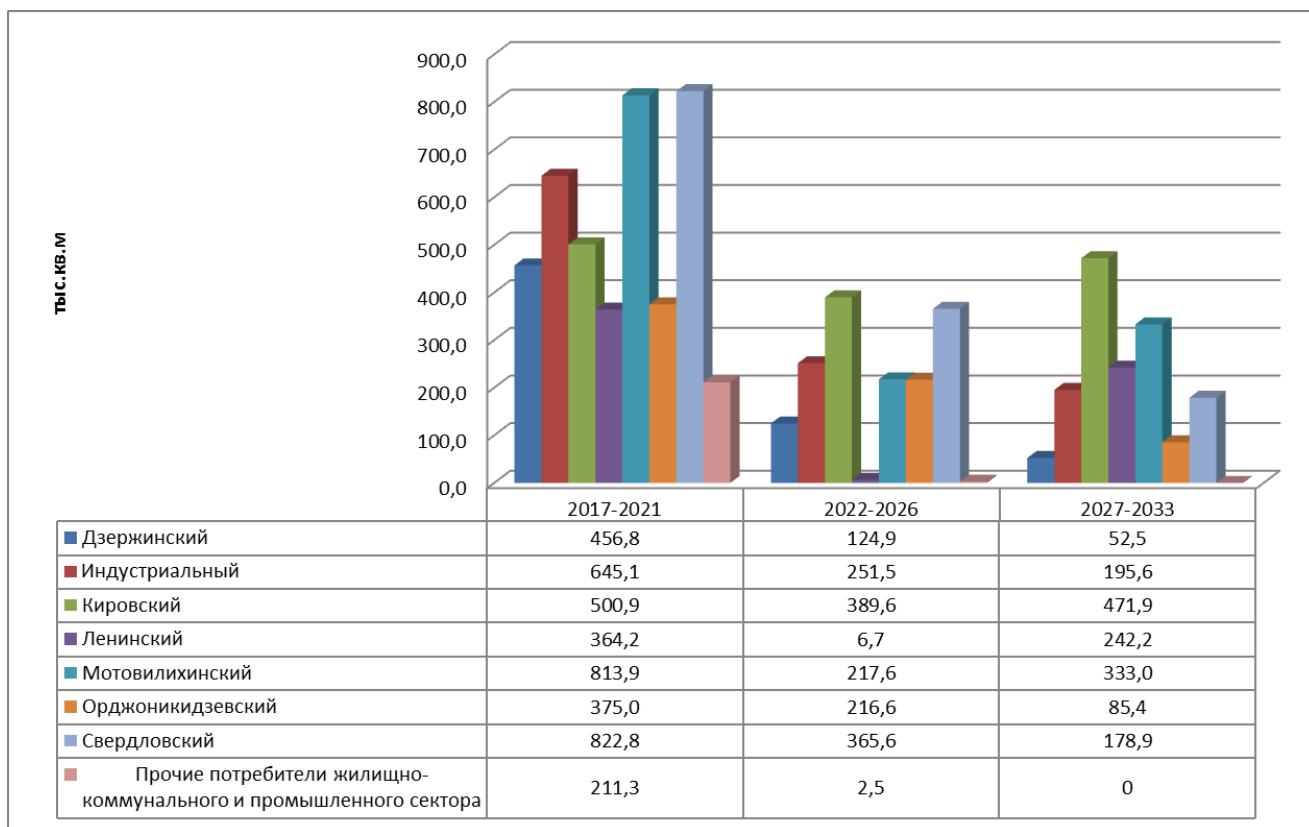


Рисунок 2 - Прогноз прироста площади строительных фондов по административным районам за весь расчетный срок схемы теплоснабжения г. Перми

В первый расчетный срок максимальный прирост площади строительных фондов прогнозируется для жилой застройки в Мотовилихинском и Свердловском районах города Перми.

Во второй расчетный срок максимальный прирост площади строительных фондов прогнозируется в Кировском и Свердловском районах города.

В третий расчетный срок максимальный прирост площади строительных фондов прогнозируется в Кировском и Мотовилихинском районах города.

Прогноз прироста площади строительных фондов по категориям абонентов за 2017-2021 гг. представлен на рисунке 3.

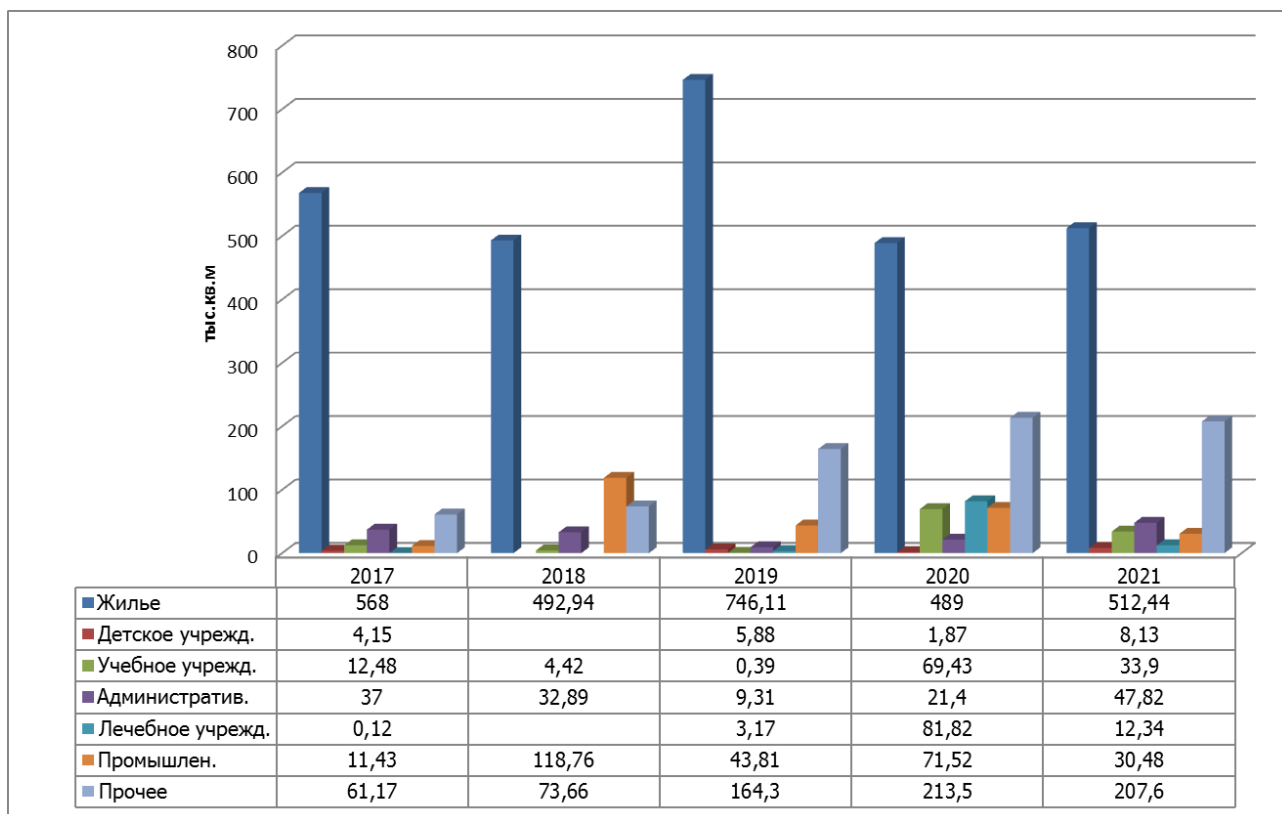


Рисунок 3 - Прогноз прироста площади строительных фондов по категориям абонентов за 2017-2021 гг.

Прогноз прироста площади строительных фондов по категориям абонентов за весь расчетный срок схемы теплоснабжения г. Перми, представлен на рисунке 4.

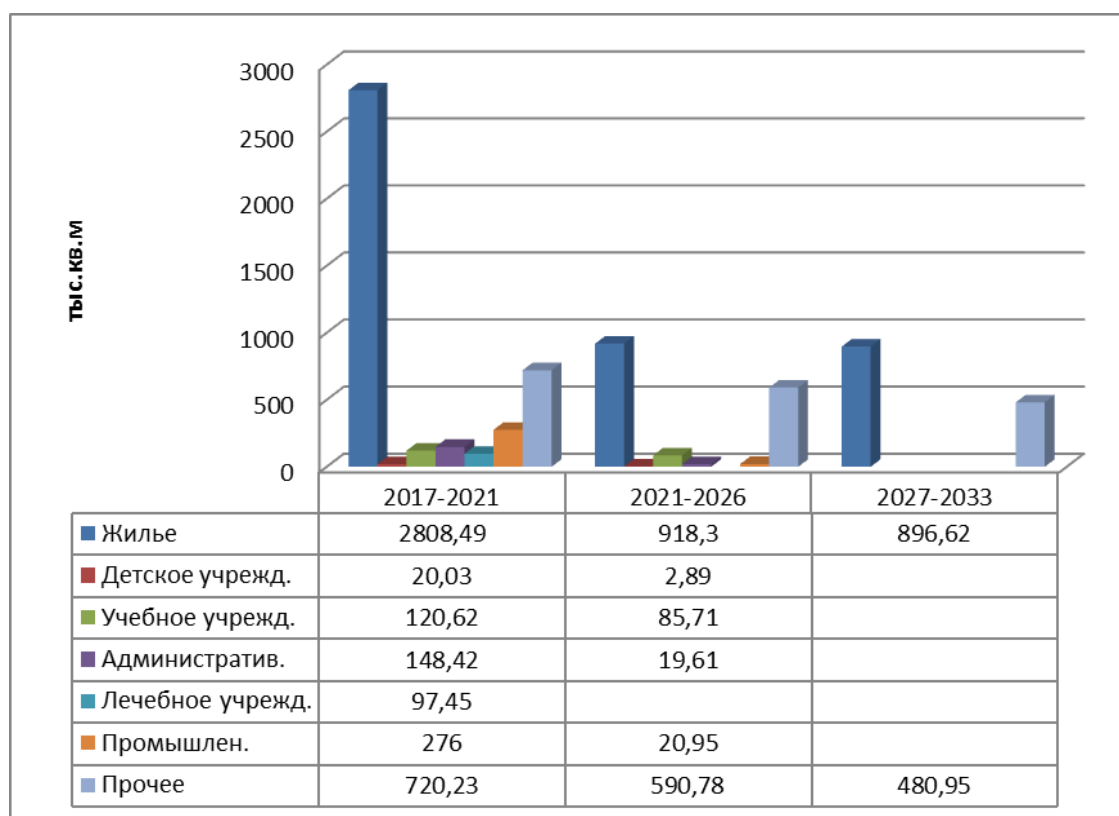


Рисунок 4 - Прогноз прироста площади строительных фондов по категориям абонентов за весь расчетный срок схемы теплоснабжения г. Перми

Прогноз прироста площади строительных фондов в разрезе источников за 2017-2021 гг. представлен на рисунке 5.

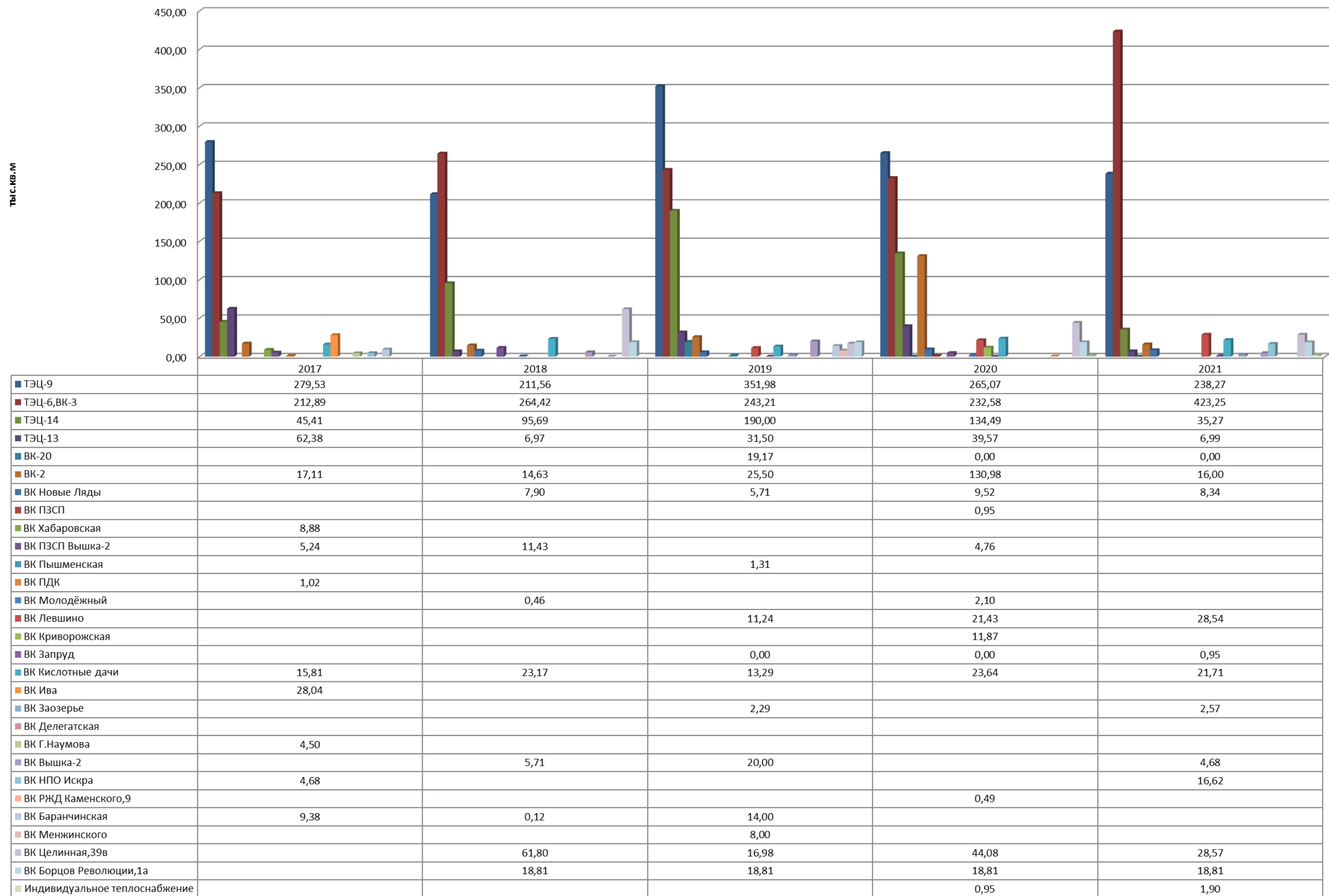


Рисунок 5 - Прогноз прироста площади строительных фондов в разрезе источников за 2017-2021 гг.

Прогноз прироста площади строительных фондов в разрезе источников за весь расчетный срок схемы теплоснабжения г. Перми, представлен на рисунке 6.

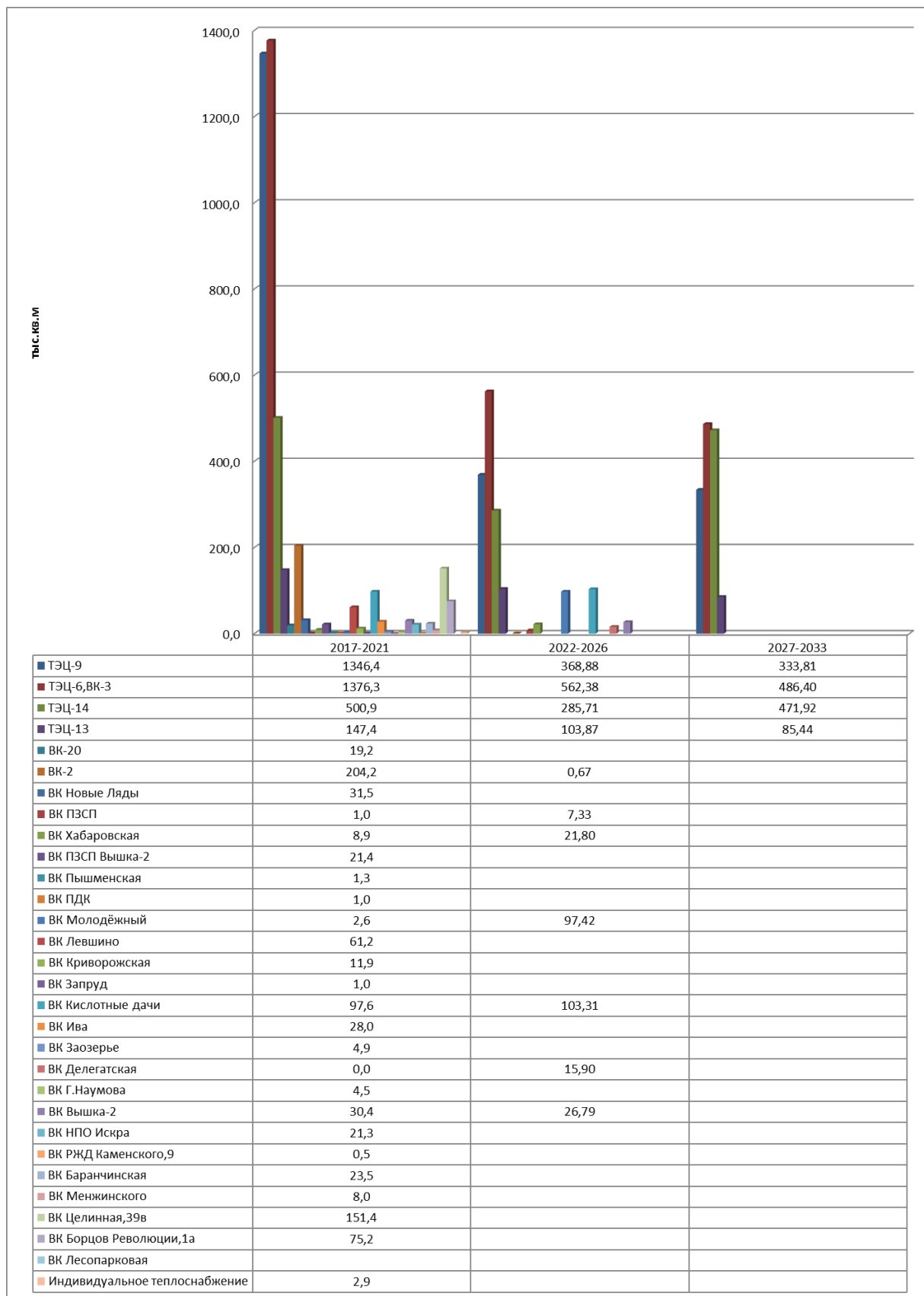


Рисунок 6 - Прогноз прироста площади строительных фондов в разрезе источников за весь расчетный срок схемы теплоснабжения г. Перми

Максимальный прирост площади строительных фондов прогнозируется в зонах теплоснабжения источников ТЭЦ-6 и ВК-3, ТЭЦ-9.

Прирост прироста площади строительных фондов по г. Перми за три расчетных периода представлен на рисунке 7.

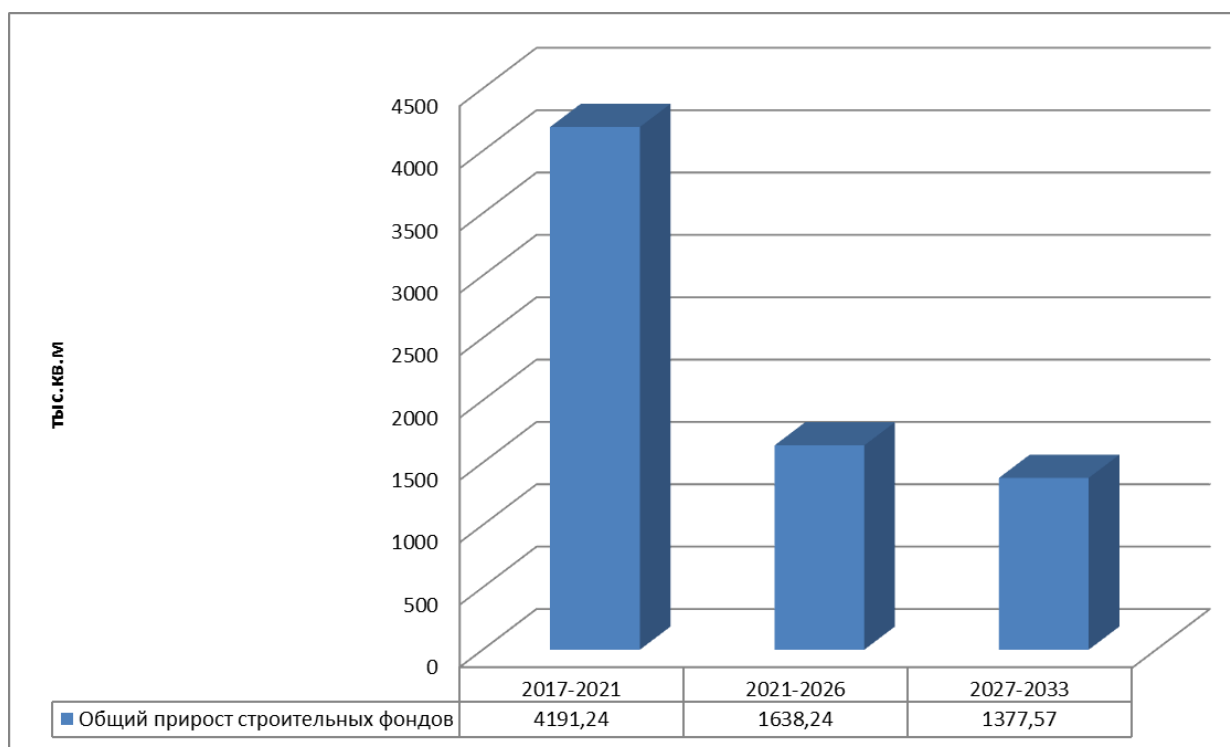


Рисунок 7 - Прирост прироста площади строительных фондов по г. Перми за три расчетных периода

Максимальный прирост площади строительных фондов прогнозируется в первый расчетный период схемы теплоснабжения.

Прогноз прироста объемов теплоснабжения и площадей строительных фондов составлен на основании следующих исходных данных:

- материалы Генерального плана, раздел теплоснабжение;
- действующие технические условия на присоединение к тепловым сетям;
- запросы на выдачу технических условий на присоединение к тепловым сетям;
- расчетные тепловые нагрузки перспективных площадок застройки;
- перспективные проекты планировки территорий г. Перми;
- перечень действующих разрешений на строительство;
- перечень объектов перспективного строительства по данным ассоциации «Пермские строители»;
- заявки на подключение к системе теплоснабжения;
- предложения, поступившие в адрес ДЖКХ в рамках актуализации схемы теплоснабжения;
- перечень перспективных объектов капитального строительства от застройщиков.

Следует отметить, что в ходе реализации схемы теплоснабжения неизбежна её корректировка с учетом фактических вводимых в эксплуатацию площадей строительных фондов и реализуемых программ по строительству бюджетного многоквартирного жилья.



Фактические площади строительных фондов базового периода (2016 г.) согласно утверждённой схемы теплоснабжения г. Перми и по проекту актуализированной схемы теплоснабжения г. Перми на 2018 год представлены рисунке 8 и в таблице 11.

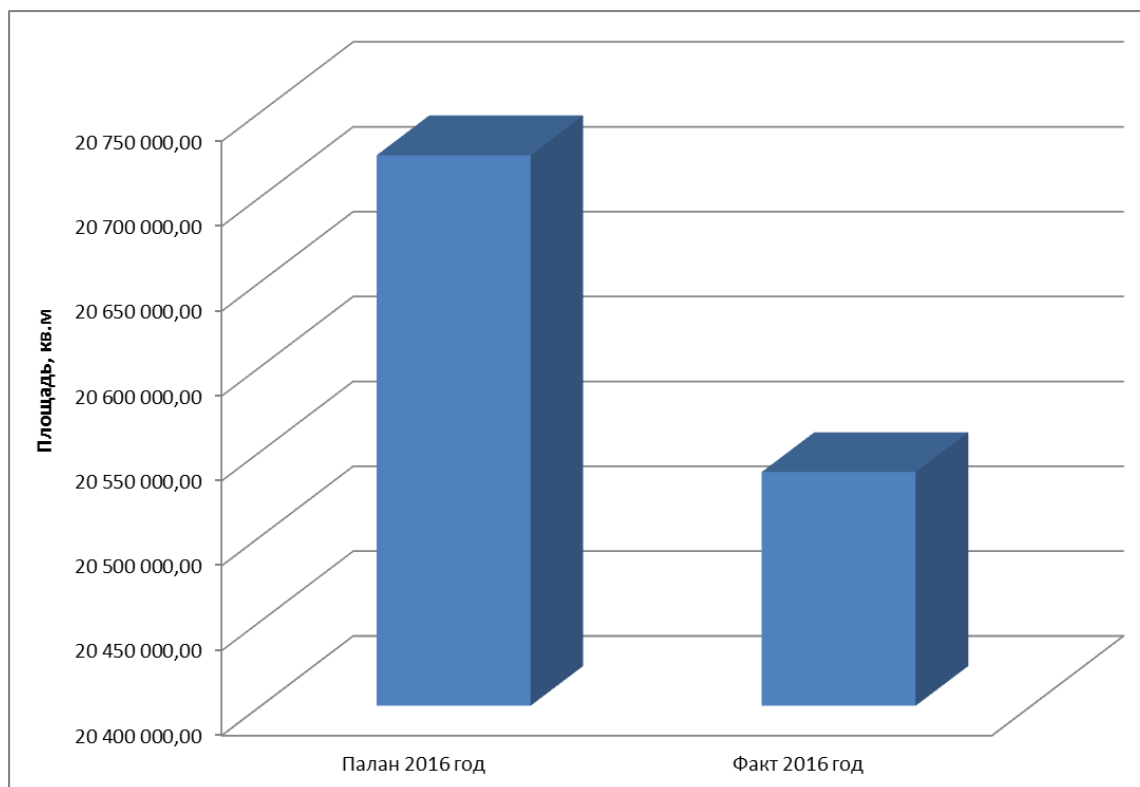


Рисунок 8 - Анализ планового и фактического изменения площади строительных фондов

Таблица 11 - Фактические площади строительных фондов базового периода

Фактическая площадь строительных фондов на конец 2015 года, м <sup>2</sup>	Прирост площади строительных фондов, согласно утверждённой схемы теплоснабжения, м <sup>2</sup>	Прогнозная площадь строительных фондов по утверждённой схеме теплоснабжения до 2015 год, м <sup>2</sup>	Фактическая площадь прироста строительных фондов на конец 2016 год, м <sup>2</sup>	Фактическая площадь строительных фондов на конец 2016 года, м <sup>2</sup>
20 123 006,28	601 290,00	20 724 296,28	414 673,28	20 537 679,56

Ожидаемые приросты строительных фондов в зонах действия источников теплоснабжения на год актуализации схемы теплоснабжения, представлены в таблице 12.

Таблица 12 - Ожидаемые приросты строительных фондов на 2017-2018 год.

	Имя абонента	Категория абонента	Адрес абонента	№	Прирост площади строительных фондов, тыс, м <sup>2</sup>	Макс, нагр, отопления, Гкал/ч	Средн, нагр, ГВС, Гкал/ч	Макс, нагр, ГВС, Гкал/ч	Макс, нагр, вент, Гкал/ч	Суммарная нагрузка, Гкал/ч	Прогноз прироста теплопотребления, год	Источник информации о перспективном потребителе
<b>ТЭЦ-9</b>												
МАДОУ	Детский сад №39	Детское учрежд.	Солдатова	17а	0,72	0,076	0,03	0,074	0,06	0,17	2017	Заявка
ФЛ	Лазарев С.А., Кумашян А.В.	Прочее	Одоевского	52	0,48	0,05	0,00	0,001	0	0,05	2017	Заявка
ФЛ	Гусейнов Г.Э.	Прочее	Мира	91	0,24	0,025	0	0	0,065	0,09	2017	Заявка
ОАО	ПЗСП	Жилье	Челюскинцев	26	6,45	0,67681	0,15	0,3486	0	0,82	2017	Заявка
ОАО	ПЗСП	Жилье	Овчинникова	33а	1,07	0,112	0,04	0,09	0	0,15	2017	Заявка
ИП	Камашев Л.И.	Прочее	Космонавтов	162	0,85	0,089	0	0	0,01	0,10	2017	Заявка
ФЛ	Вахрушева Н.М.	Администр.	Культуры	2	0,45	0,047	0,01	0,022	0,095	0,15	2017	Заявка
ООО	ТеплоКомСервис	Администр.	Карпинского	10а	1,48	0,155	0,08	0,193	0,186	0,42	2017	Заявка
ЗАО	Дедал	Жилье	Грузинская	18	7,87	0,826	0,18	0,441	0,223	1,23	2017	Заявка
ФЛ	Беляева А.А.	Прочее	Мира	100	1,61	0,1694	0,01	0,0224	0,506	0,68	2017	Заявка
ООО	Горстрой	Жилье	Екатерининская	174	3,68	0,386	0,032	0,078	0,252	0,67	2017	Заявка
ФЛ	Сулык О.Т.	Прочее	Мира	11	0,80	0,084	0,04	0,087	0,279	0,40	2017	Заявка
ООО	ТаланПермь	Жилье	Подлесная	43	6,98	0,733	0,27	0,64	0,061	1,06	2017	Заявка
ООО	Золотая чаша	Прочее	Ленина	68а	0,64	0,06682			0,02213	0,09	2017	Заявка
ФЛ	Посыпайченко Ирина Алексеевна	Жилье	Лизы Чайкиной	30а	0,76	0,08	0,02	0,04	0,08	0,18	2017	Заявка
ООО	Уралпромкомплект	Администр.	Верхнемуллинская	126	6,42	0,6737	0	0	0	0,67	2017	Заявка
ОАО	ПЗСП	Жилье	Овчинникова	35а	5,77	0,6058	0,16	0,383	0	0,77	2017	Заявка
ЗАО	ТФК "Нега"	Промышл.	Космонавтов	193 б	0,00	0	0	0	0,055	0,06	2017	Заявка
ООО	Новадент	Администр.	Лодыгина	53	0,48	0,05	0	0	0	0,05	2017	Заявка
ФЛ	Посыпайченко Ирина Алексеевна	Жилье	О. Кошевого	36	0,90	0,095	0,0309	0,04	0,095	0,22	2017	Заявка
МАДОУ	Детский сад №268	Детское учрежд.	Толмачева	2	0,21	0,0225	0,0064	0,012	0,024	0,05	2017	Заявка
Религиоз.	Приход кафедрального собора в честь Святой Троицы	Администр.	Монастырская	95	0,00	0	0	0	0,086	0,09	2017	Заявка
ООО	УралСервис-Монолит	Жилье	Подводников	88 б	4,50	0,472	0,076	0,305		0,55	2017	Заявка
ООО	Анбей	Прочее	Малкова	20	0,36	0,038	0,00042	0,001	0,01	0,05	2017	Заявка
ЗАО	ОСТ-Дизайн	Жилье	Вильвенская	6	4,15	0,4354	0,139	0,2838	0,0183	0,59	2017	Заявка
МПРО	Приход в честь Божией Матери "Всех скорбящих Радость"	Прочее	Верхнемуллинская	72	0,07	0,0069	0	0	0	0,01	2017	Заявка
КГАПОУ	Пермский радиотехнический колледж им. А.С. Попова	Учебное учрежд.	Танкистов	46	0,00	0	0	0	0,05	0,05	2017	Заявка
ООО	Альянс-строй	Администр.	Шахтерская	26,28	1,52	0,16	0,05	0,12	0	0,21	2017	Заявка
ИП	Нелюбова Ж.Г.	Прочее	Мира	20, лит. Б	0,03	0,00266	0	0	0	0,00	2017	Заявка
ООО	Петрострой	Жилье	Советской Армии	60	8,57	0,9	0,19	0,45	0,05	1,14	2017	Заявка
ООО	Петрострой	Жилье	Декабристов	21	4,76	0,5	0,1	0,24	0	0,60	2017	Заявка
ОАО	СМТрест №14	Жилье	Норильская	4/3	3,29	0,345	0,085	0,41	0	0,43	2017	Заявка
ГАУЗ ПК	Клиническое патологоанатомическое бюро	Лечебное учрежд.	Бр. Игнатовых	2 (лит. Л, Л1)	0,12	0,0128	0	0	0,0886	0,10	2017	Заявка
ООО	СтройПроектУрала	Прочее	Желябова	16	0,38	0,04	0	0	0,056	0,10	2017	Заявка
ООО	УК "Интер-Инвест-Строй"	Жилье	Куфониная	106	9,22	0,968	0,18	0,22	0,017	1,17	2017	Заявка
ОАО	СМТрест №14	Жилье	Норильская	4/7	2,95	0,31	0,098	0,5		0,41	2017	Заявка
ОАО	СМТрест №14	Жилье	Норильская	4/4	3,30	0,346	0,074	0,41	0	0,42	2017	Заявка
ПАО	СМТрест №14	Жилье	Норильская	4/8	3,24	0,34	0,098	0,5	0	0,44	2017	Заявка
ОАО	СМТрест №14	Жилье	Норильская	4/5	3,30	0,346	0,086	0,41	0	0,43	2017	Заявка
ООО	Проспект	Жилье	Толмачева	3	5,05	0,53	0,095	0,354	0	0,63	2017	Заявка
ООО	КМПроджект-Данилиха	Жилье	Кронштадтская	45	5,39	0,566	0,234	0,552	0,172	0,97	2017	Заявка
ООО	КМПроджект-Данилиха	Жилье	Кронштадтская	47	4,84	0,508	0,141	0,441	0	0,65	2017	Заявка
МАОУ	Гимназия №1 г. Перми	Учебное учрежд.	Леонова	14	0,00	0	0	0	0,088	0,09	2017	Заявка
ЗАО	ОСТ-Дизайн	Жилье	Мира	1156	6,10	0,641	0,081	0,357	0	0,72	2017	Заявка
ООО	Энергонефтересурс	Промышл.	Промышленная	105	0,95	0,1	0	0	0	0,10	2017	Заявка
ООО	"Леруа Мерлен Восток"	Прочее	Космонавтов	162	3,62	0,38	0,14	0,24	1,68	2,20	2017	Заявка
ООО	Горизонт-Девелопмент	Жилье	Луныевская	5	3,71	0,39	0,06	0,246	0	0,45	2017	Заявка
ООО	"Дом на Гастелло"	Жилье	Капитана Гастелло	5	1,98	0,208	0,042	0,192	0	0,25	2017	Заявка
ООО	"Горизонт-Девелопмент"	Жилье	пер. Бершетский	6	3,71	0,39	0,06	0,246	0	0,45	2017	Заявка
ООО	Респект-Авто	Прочее	Энергетиков	40	0,34	0,036	0	0	0	0,04	2017	Заявка
ФЛ	Пономарев В.Г., Меркушев В.В.	Администр.	Веры Засулич	42	0,86	0,0899	0	0	0	0,09	2017	Заявка

	Имя абонента	Категория абонента	Адрес абонента	№	Прирост площади строительных фондов, тыс, м <sup>2</sup>	Макс, нагр, отопления, Гкал/ч	Средн, нагр, ГВС, Гкал/ч	Макс, нагр, ГВС, Гкал/ч	Макс, нагр, вент, Гкал/ч	Суммарная нагрузка, Гкал/ч	Прогноз прироста теплопотребления, год	Источник информации о перспективном потребителе
ФЛ	Наумов А.А., Казакова К.А., Дерябин И.А.	Прочее	Парковый	36	1,10	0,116	0,035	0,144	0,09	0,24	2017	Заявка
ООО	БИОТ	Прочее	Левченко	1	0,76	0,08	0,006	0,016	0	0,09	2017	Заявка
ООО	Окулово 24	Жилье	Окулова	24	9,50	0,997	0,22	0,3	0,111	1,33	2017	Заявка
ООО	СМУ №3 Сатурн-Р	Жилье	Данилиха	1 этап	17,25	1,811	0,487	1,169	0,188	2,49	2017	Заявка
ОАО	СтройПанельКомплект, 1 этап	Жилье	мкр. "Новый"		66,19	6,950	1,519	3,950	0,039	8,51	2017	Заявка
ФЛ	Палкин Андрей Владимирович	Прочее	Левченко	1	0,76	0,080	0	0	0	0,08	2017	ТУ
ООО	ЛУКОЙЛ-Инжиниринг	гараж	Советской Армии	29	0,46	0,0487	0,0708	0,1695	0,241	0,36	2017	Заявка
ФЛ	Вдовина К.А.	Прочее	Декабристов	11/1	1,07	0,112	0,038	0,1	0,35	0,50	2017	Заявка
ООО	Триумф	Жилье	Карпинского	108а	18,96	1,991	0,665	1,596	0	2,66	2017	Заявка
ФЛ	Пастухов МИ	Прочее	Маяковского	12а	0,29	0,03	0	0	0,048	0,08	2017	Заявка
	ФИНТЕХИНВЕСТ	Жилье	М. Власова	4а	14,18	1,489	0	0	0	1,49	2017	Заявка
ООО	Орсо-групп	Жилье	Строителей	37	5,96	0,6255	0	0	0	0,6255	2017	По данным ассоциации Пермские Строители
ООО	"Пермский квартал"	Жилье	Подлесная	2	7,62	0,8	0,45	0,52	0	1,25	2017	Заявка
ООО	ЭМ-Холдинг	Жилье	Лодыгина	28а	1,03	0,108	0,016	0,1	0	0,12	2017	Заявка
МАОУ	СОШ № 76	Учебное учрежд.	Лодыгина	48а	0,00	0	0	0	0,161	0,16	2017	Заявка
ФЛ	Кощеев Николай Александрович	Прочее	Левченко	1	0,27	0,0279	0	0	0	0,0279	2017	Заявка
ФЛ	Хоменко Галина Петровна	административное здание	Плеханова	1		0,027	0,002	0,013	0,058	0,0980	2017	Обращение Хоменко Галины Петровны
ООО	Альфа-Инвест	Жилье	Локомотивная	1а	0,26	1,132	0,2025	0,593	0,485	1,82	2017	Обращение ООО "Альфа-Инвест"
ФЛ	Бородин Сергей Павлович	магазин оптовой торговли	Шоссе Космонавтов	90А		0,42	0,0044	0,0233	0	0,4433	2017	Обращение Бородина Сергея Павловича
<b>Итого:</b>					<b>279,79</b>	<b>30,93</b>	<b>6,79</b>	<b>17,64</b>	<b>6,10</b>	<b>43,85</b>		
ОАО	СтройПанельКомплект, 2 этап	Жилье	мкр. "Новый"		66,19	6,950	1,519	3,950	0,039	8,51	2018	Заявка
ООО	СМУ №3 Сатурн-Р	Жилье	Данилиха	2 этап	21,59	2,267	0,586	1,406	0	2,85	2018	Заявка
ФЛ	Исаев Р.И.	Администр.	Крылова	1	1,92	0,202	0,00125	0,015	0,085	0,29	2018	Заявка
ЖСК	Триумф Квартал 2	Жилье	Норильская		9,94	1,044	0,263	0,751	0	1,31	2018	Заявка
ООО	КМПроджект-Данилиха	Жилье	Кронштадтская	43	5,16	0,542	0,144	0,448	0	0,69	2018	Заявка
ФЛ	Позднякова Ю.В.	Жилье	Советская	106	0,08	0,00803	0,01	0,0122	0	0,01	2018	Заявка
ФЛ	Масленников Максим Александрович	Прочее	Подводников	75	0,36	0,03737	0	0	0	0,04	2018	Заявка
ООО	Ла Терра	Прочее	Космонавтов	162	20,00	2,1	0,76	1,22	9,38	12,24	2018	Заявка
ООО	Орсо групп	Жилье	Беляева	9	5,26	0,552	0,08	0,293	0,191	0,82	2018	Заявка
ООО	Австром	Жилье	Красных Командиров	7	8,38	0,88	0,07	0,285	0	0,95	2018	Заявка
ФЛ	Мухаярова С.П.	Прочее	Промышленная	84 г	0,13	0,014	0	0	0,001	0,02	2018	Заявка
ФЛ	Федулов Денис Викторович	Прочее	Подводников	75, лит. Е, Д, Ж	0,93	0,098	0	0	0	0,10	2018	Заявка
ГКУ ПК	Управление капитального строительства ПК	Прочее	у. К. Леонова, ул. А. Свизева, ул. Карпинского, Зоопарк		17,43	1,83	0,3625	0,87	4,47	6,66	2018	Заявка
ООО	СИТИ Проект	Жилье	Камская		7,92	0,832	0,3588	0,3948	0,017	1,21	2018	Заявка
ФЛ	Балдина Людмила Николаевна	Прочее	Фоминская	52а	2,86	0,3	0	0	0	0,30	2018	Заявка
ФЛ	Ашихмин Руслан Борисович	Администр.	Подводников	101а	0,46	0,048	0,0055	0,01876	0	0,05	2018	Заявка
ФЛ	Ашихмин Руслан Борисович	Администр.	Подводников	101 б	0,09	0,0098	0,0033	0,00792	0	0,01	2018	Заявка
ООО	ПРОЕКТ	Жилье	Карпинского	79	8,23	0,8637	0,18	0,612	0,0365	1,08	2018	Заявка
ООО	"Артель"	Прочее	Карпинского	106	0,11	0,012	0	0	0	0,01	2018	Заявка
ГКБУК	"Пермская государственная ордена "Знак Почета" краевая универсальная библиотека им. А.М. Горького"	Администр.	Ленина	70	0,00	0	0	0	0,043	0,04	2018	Заявка
ООО	"Эль Маста"	Прочее	Рязанская	105, лит. В	0,00	0	0	0	0,099	0,10	2018	Заявка
ООО	Стройком	Жилье	Капитана Гастелло	9	0,57	0,06	0,0125	0,03	0	0,07	2018	Заявка
ФГБОУ ВО	Пермский государственный медицинский университет им. академика Е.А. Вагнера	Администр.	Попова/Монастырская	7/83	0,82	0,086	0	0	0	0,09	2018	Заявка
ООО	ПМД-Квартал	Администр.	Декабристов	16а	9,14	0,96	0,18	0,2	0,54	1,68	2018	Заявка
ООО	ЖБК-Инвест	Жилье	Самолетная	26	10,57	1,110	0,151	0,3625	0	1,26	2018	ТУ
ФЛ	Шатров Дмитрий Николаевич	Прочее	Пермская	162	0,86	0,09	0	0	0	0,09	2018	Заявка
ФЛ	Ширинкин Сергей Вячеславович	Жилье	Олега Кошерева	27	0,04	0,0037	0	0	0	0,00	2018	ТУ

	Имя абонента	Категория абонента	Адрес абонента	№	Прирост площади строительных фондов, тыс, м <sup>2</sup>	Макс, нагр, отопления, Гкал/ч	Средн, нагр, ГВС, Гкал/ч	Макс, нагр, ГВС, Гкал/ч	Макс, нагр, вент, Гкал/ч	Суммарная нагрузка, Гкал/ч	Прогноз прироста теплопотребления, год	Источник информации о перспективном потребителе
ООО	"Конвент"	Администр.	2-й Белоярский пер.	5	0,27	0,028	0	0	0	0,03	2018	Заявка
ООО	Строймек	Администр.	Крисанова	59	1,57	0,165	0,0022	0,0462	0	0,17	2018	ТУ
ФЛ	Чудинова Нина Викторовна	Прочее	Екатерининская	202	0,45	0,047	0	0	0	0,05	2018	Заявка
ФЛ	Габузова О.В.	Прочее	Желябова	10 а	0,35	0,0367	0,006277	0,01513	0,0376	0,08	2018	Заявка
ООО	ИПСК "УралДомСтрой",	Жилье	квартал, ограниченный ул. Углеуральская, Ф. Энгельса, Гатчинская, Боровая	1 очередь	7,09	0,744	0,05	0,298	0,326	1,12	2018	Заявка
ООО	Орсо групп	Жилье	Беляева	9а	2,79	0,293	0,066	0,25	0,051	0,41	2018	По данным ассоциации Пермские Строители
ООО	"КомСтрин-Пермь"	Жилье	Кв. 649, ул. Карпинского, Формовщиков, Танкистов, Сивкова	-	38,10	4,00	0	0	0	4,00	2018	-
<b>Итого:</b>					<b>249,65</b>	<b>26,21</b>	<b>4,81</b>	<b>11,49</b>	<b>15,32</b>	<b>46,34</b>		
<b>ТЭЦ-6, ВК-3</b>												
ГБУЗ	Городская клиническая больница №7	Лечебное учрежд.	Г. Хасана	24	0,00	0	0	0	0,366	0,37	2017	Заявка
ОАО	Камская долина	Администр.	Советская	32	0,75	0,079	0,008	0,02	0	0,09	2017	Заявка
МКУ	УЭАЗ	Администр.	Куйбышева	9	0,00	0	0	0	0,079	0,08	2017	Заявка
ООО	Офис-сити	Администр.	Краснова	29 а	0,18	0,0187	0	0	0	0,02	2017	Заявка
ГБУЗ	Городская клиническая больница №7	Лечебное учрежд.	Г. Хасана	26	0,00	0	0	0	0,149	0,15	2017	Заявка
ЗАО	Энергосервис	Администр.	Г. Хасана	50	0,97	0,102	0,008	0,019	0	0,11	2017	Заявка
ОАО	РЖД, речной вокзал	Прочее	Монастырская	5а	1,72	0,181	0,029	0,07	0,222	0,43	2017	Заявка
ООО	СИТИ Проект	Жилье	Крупской	67,67а	9,78	1,027	0,165	0,396	0,074	1,27	2017	Заявка
ООО	СИТИпроект	Жилье	Крупской	67	4,07	0,427	0,095	0,229	0,074	0,60	2017	Заявка
ФЛ	Ахметшин К.А.	Прочее	Куйбышева	60а	0,14	0,015	0	0	0	0,02	2017	Заявка
ООО	Проектное бюро "Контур"	Лечебное учрежд.	Запорожская	1а	0,00	0	0,042	0,1	0	0,04	2017	Заявка
МАДОУ	ДЮСШ водных видов спорта	Учебное учрежд.	Макаренко	25	0,00	0	0	0	0,2	0,20	2017	Заявка
МАУК	Центральный выставочный зал	Прочее	Пермская	59	0,55	0,0575	0	0	0	0,06	2017	Заявка
МКУ	УЭАЗ	Прочее	Бригадирская	8	0,20	0,021	0	0	0,029	0,05	2017	Заявка
МАДОУ	Детский сад №273	Детское учрежд.	Комсомольский	20 а	0,00	0	0	0	0,0314	0,03	2017	Заявка
ОАО	Пермглавснаб	Жилье	Пушкарская	136а	7,62	0,8	0,336	0,517	0	1,14	2017	Заявка
ЗАО	Проинформ	Администр.	Г.Звезда	24а	0,81	0,0853	0,0143	0,0343	0	0,10	2017	Заявка
ООО	Проспект-Н; Головченко А.В.	Прочее	Макаренко	48	2,02	0,212	0	0	0	0,21	2017	Заявка
ГБОУ	СПО "Пермский музыкальный колледж"	Учебное учрежд.	Екатерининская	71	0,57	0,06	0	0	0,064	0,12	2017	Заявка
ЗАО	Кортрос, 1 очередь	Жилье	Революции	56	20,86	2,19	0,3	0,98	0	2,49	2017	Заявка
ОАО	ПНППК(надземный переход)	Прочее	Чернышевского	28	1,21	0,127	0	0	0,0655	0,19	2017	Заявка
ООО	Союз	Администр.	Сибирская	22	0,87	0,0914	0,0625	0,15	0,413	0,57	2017	Заявка
МБОУ ДОД	СОШ №42	Учебное учрежд.	Нестерова	18	4,53	0,476	0,08	0,2	0,146	0,70	2017	Заявка
МРО	Православный приход Храма во имя св. Апостола Андрея Первозванного	Прочее	Старцева	140	0,24	0,025	0,014	0,02	0,015	0,05	2017	Заявка
ФЛ	Овечкина В.М.	Администр.	Екатерининская	78	0,00	0	0	0	0,0615	0,06	2017	Заявка
ИП	Гилева Л.И.	Прочее	Пермская	84	0,33	0,035	0	0	0	0,04	2017	Заявка
ИП	Мирзоев А.Г.	Прочее	Степана Разина	34	0,07	0,007	0	0	0,009	0,02	2017	Заявка
ООО	СинергияМаркетПермь	Прочее	Васильева	8	6,19	0,65	0	0	0	0,65	2017	Заявка
ООО	Стройтехмонтаж	Жилье	Пушкина	72	6,67	0,7	0,066	0,274	0,37	1,14	2017	Заявка
МКУ	УЭАЗ	Администр.	Сибирская	15	0,00	0	0	0	0,114387	0,11	2017	Заявка
Админ	Управление Росреестра по ПК	Администр.	Петропавловская	51	0,94	0,099	0	0	0	0,10	2017	Заявка
ООО	Компаунд Живаго, 1 очередь	Жилье	Уинская/Галанова		12,20	1,281	0,547	1,3135	0,0725	1,90	2017	Заявка
ООО	УК "Экском"	Прочее	П.Осипенко	53	0,26	0,0278	0	0	0	0,03	2017	Заявка
ООО	Пермский квартал	Жилье	Солдатова	29 в	8,57	0,9	0,378	1	0	1,28	2017	Заявка
МРО	Православный Приход собора во имя святых православных апостолов Петра и Павла г.Перми Пермского края Пермской Епархии Русской Православной церкви	Прочее	Советская	1	0,63	0,066	0	0	0	0,07	2017	Заявка
ИП	Тульбович Михаил Борисович	Прочее	Островского	95	0,67	0,07	0	0	0	0,07	2017	Заявка

	Имя абонента	Категория абонента	Адрес абонента	№	Прирост площади строительных фондов, тыс, м <sup>2</sup>	Макс, нагр, отопления, Гкал/ч	Средн, нагр, ГВС, Гкал/ч	Макс, нагр, ГВС, Гкал/ч	Макс, нагр, вент, Гкал/ч	Суммарная нагрузка, Гкал/ч	Прогноз прироста теплотребления, год	Источник информации о перспективном потребителе
ФЛ	Козлов Юрий Александрович	Прочее	Комсомольский проспект	37а	0,57	0,06014	0,0115	0,017	0,143	0,21	2017	Заявка
ООО	ЛУКОЙЛ-ПЕРМЬ	Администр.	Ленина		4,91	0,516	0,22	0,443	0,765	1,50	2017	Заявка
ООО	Гостиница Центральная	Администр.	Советская	31	0,92	0,097	0	0	0,09	0,19	2017	Заявка
ИП	Кузнецов Игорь Аркадьевич	Администр.	Героев Хасана	49	0,81	0,085	0,142	0	0	0,23	2017	Заявка
ФЛ	Татарчук Анна Владимировна	Прочее	Крупской	80 В	0,18	0,0186	0	0	0	0,02	2017	Заявка
ООО	Шанс	Администр.	Сибирская	31	0,95	0,1	0	0	0	0,10	2017	Заявка
ООО	СтройФинанс	Жилье	Осинская	13	2,34	0,246	0,267	0,435	0,063	0,58	2017	Заявка
ООО	Стройсервис	Жилье	Революции	2 а	10,61	1,114	0,014	0,337	0,154	1,28	2017	Заявка
ООО	Группа предприятий "Альянс-44"	Администр.	Комсомольский проспект	44а	0,19	0,02	0	0	0	0,02	2017	Заявка
ОАО	СМТрест №14	Администр.	Куйбышева	109а	8,57	0,9	0,1375	0,33	0	1,04	2017	Заявка
ГКУ ПК	УКС Пермского края, Пермская государственная художественная галерея	Прочее	Окулова	4	2,95	0,31	0,0643	0,225	1,192	1,57	2017	Заявка
ОАО	Уралалко	Промышл.	Г. Хасана	104	10,48	1,1	0,2	0,5	1	2,30	2017	Заявка
ФЛ	Коршунов Алексей Владимирович	Прочее	Смирнова	12	0,90	0,095	0	0	0	0,10	2017	Заявка
ЖСК	Островского, дом 30	Жилье	Островского	30	4,10	0,43	0,06	0,725	0	0,49	2017	Заявка
ООО	Лента	Прочее	Б. Гагарина	65	0,00	0	0,0624	0,3095	1,439	1,50	2017	Заявка
ГКУ ПК	УКС ПК, Приспособление здания Речного вокзала для современного использования	Прочее	Монастырская	2	4,53	0,476	0,0059	0,04539	0,758	1,24	2017	Заявка
ЗАО	Западно-Уральский аттестационный центр	Администр.	Ленина	27, 27а, 27б	0,42	0,044000	0	0	0,01000	0,05	2017	ТУ
МАУ ДО	СДЮШОР "Летающий лыжник"	Прочее	Тихая	22	2,09	0,219	0,012	0,025	0,095	0,33	2017	Заявка
	ООО "Девелопмент-ЮГ"	Жилье	мкр, Ива-1, 1 очередь		30,58	3,211	0,743	1,605	0	3,95	2017	Заявка
ООО	Шанс-центр-плюс	Жилье	Елькина	39	7,29	0,765	0,156	0,374	0,05	0,97	2017	Заявка
ГКБУ	УЭАЗ	Жилье	Советская	64	1,06	0,1108	0	0	0	0,11	2017	Заявка
ОАО	Камская долина	Жилье	Советская	30а	1,14	0,12	0,068	0,165	0,15	0,34	2017	Заявка
ФЛ	Степанов И.И.	Жилье	Луначарского	75	0,33	0,035	0	0	0	0,04	2017	Заявка
ООО	Макдоналдс	Прочее	Попова	58 б	0,25	0,0258	0,0165	0,0675	0,221	0,26	2017	Заявка
Админ	Министерство по физической культуре, спорту и туризму ПК	Прочее	Куйбышева	126 а	7,77	0,8163	0,07	0,165	1,038	1,92	2017	Заявка
ГКУ ПК	СОН СРЦН	Прочее	Куйбышева	169/4	0,41	0	0	0	0,043	0,04	2017	Заявка
НИУ	Высшая школа экономики-Пермь	Учебное учрежд.	Гагарина	41	1,86	0,195	0,087	0,2078	0,06	0,34	2017	Заявка
	СПК, поз 3.4.	Жилье	Пушкина	6	13,05	1,37	0,28	0,672	0,144	1,79	2017	Заявка
ООО	Лекар-инструмент	Универсальный склад	Героев Хасана	64	1,45	0,224	0	0	0,044	0,27	2017	Обращение ООО "Лекар-инструмент"
МАОУ	СОШ №93	реконструкция здания - пристройка нового корпуса	Полины Осипенко	46	7,91	0,52	0,03	0,06	0,48	1,06	2017	Обращение МАОУ "СОШ №93"
<b>Итого:</b>					<b>222,25</b>	<b>23,05</b>	<b>4,79</b>	<b>12,03</b>	<b>10,49</b>	<b>38,37</b>		
ООО	СМУ №3 Сатурн-Р	Жилье	Квартал 272 (Красные Казармы)	поз.1.1.	13,97	1,467	0,22	0,761	0,046	1,73	2018	Заявка
ООО	СМУ №3 Сатурн-Р	Жилье	Квартал 272 (Красные Казармы)	поз.2.1.	13,43	1,41	0,214	0,747	0,049	1,67	2018	Заявка
ООО	УралСервис-Монолит	Администр.	Юрша	1в	1,90	0,199	0,047	0,112	0,744	0,99	2018	По данным ассоциации Пермские Строители
ООО	Тандем	Администр.	Монастырская	12в	2,29	0,24	0	0	0,48	0,72	2018	Заявка
ООО	ТД "Стройпанелькомплект"	Администр.	Монастырская	14	0,82	0,08598	0	0	0,1892	0,28	2018	Заявка
ИП	Кульпин Игорь Владимирович	Жилье	Пермская	29	0,60	0,0628	0,057	0,238	0,076	0,20	2018	Заявка
ООО	КФ "Нопелест-Инвест"	Администр.	Уинская	2а	5,75	0,604091	0,01472	0,123826	0,465	1,08	2018	Заявка
ИП	Принцева Ксения Наримановна	Жилье	Екатерининская	80а	0,29	0,03051	0,013	0,031	0,03849	0,08	2018	Заявка
ОАО	СтройПанельКомплект	Жилье	Макаренко	19 в	9,01	0,946	0,288	0,722	0	1,23	2018	По данным ассоциации Пермские Строители
ТСЖ	"Тургенева 35Б"	Администр.	Тургенева	35Б	0,19	0,02	0	0	0	0,02	2018	Заявка
ООО	ИСК "Аркада"	Жилье	Пермская	17,21,23	10,21	1,072	0,333	0,613	0,209	1,61	2018	Заявка
ФЛ	Ухватова Ирина Евгеньевна	Администр.	Ленина	68	1,35	0,1419	0,01345	0,01922	0,07276	0,23	2018	Заявка
ООО	Котельная	Жилье	Яблочкова	38	19,15	2,011	0,313	1,027391	0	2,32	2018	Заявка
ФЛ	Батова Марина Сергеевна	Прочее	Чернышевского	1-А	0,37	0,039	0,0005	0,0012	0	0,04	2018	Заявка
ООО	СК "Австром"	Жилье	Краснофлотская	30 б	5,18	0,544	0,037	0,177	0	0,58	2018	Заявка

	Имя абонента	Категория абонента	Адрес абонента	№	Прирост площади строительных фондов, тыс, м <sup>2</sup>	Макс, нагр, отопления, Гкал/ч	Средн, нагр, ГВС, Гкал/ч	Макс, нагр, ГВС, Гкал/ч	Макс, нагр, вент, Гкал/ч	Суммарная нагрузка, Гкал/ч	Прогноз прироста теплотребления, год	Источник информации о перспективном потребителе
ФЛ	Перхун Д.Ю.	Жилье	Сибирская	22	2,07	0,217163	0,020902	0,126021	0,044911	0,28	2018	Заявка
ООО	ПМ-Девелопмент, многофункциональный жилой комплекс "Солнечный город", 5-я очередь	Жилье	Островского	93 б	18,01	1,891	0,771	1,15	0	2,66	2018	Заявка
ООО	Сириус	Жилье	Пушкарская	142	11,52	1,21	0,432	1,327	0,41	2,05	2018	Заявка
ТСЖ	"Осинская, 8"	Жилье	Осинская	8,10	5,11	0,53647	0,057	0,353	0,07223	0,67	2018	Заявка
ЗАО	Бауформат	Администр.	Советская	18	0,60	0,0631	0,0016	0,0215	0	0,06	2018	Заявка
НИУ	"Высшая школа экономики"	Учебное учрежд.	Бульвар Гагарина	37	0,00	0	0,048	0,378	0,75	0,80	2018	Заявка
ЗАО	Кортрос, 2очеред	Жилье	Революции	56	13,05	1,37	0,2	0,72	0,22	1,79	2018	Заявка
ООО	Компаунд Живаго, 2 очередь	Жилье	Уинская/Галанова		12,20	1,281	0,547	1,3135	0,0725	1,90	2018	Заявка
ООО	Юговский комбинат молочных продуктов	Промышл.	Г.Хасана	102	9,52	1,000	0	0	0	1,00	2018	ТУ
Админ	Пермский краевой суд	Администр.	Луначарского	4	3,33	0,350	0,033	0,08	0,400	0,78	2018	ТУ
ГБОУ СПО	"Художественное училище (техникум)"	Учебное учрежд.	Ленина	7/5	0,00	0,000	0	0	0,139	0,14	2018	ТУ
ООО	Кудесник-плюс"	Жилье	Островского	3	7,49	0,786	0,096	0,231	0,073	0,96	2018	ТУ
ООО	"Девелопмент-ЮГ	Жилье	мкр, Ива-1, 1 очередь		39,81	4,18	1,08	2,416	1,44	6,70	2018	Заявка
ОАО	ПНППК	Промышл.	25 Октября	106	56,86	5,97	0,0971	0,2987	5,5278	11,59	2018	ТУ
ФЛ	Хамзин Радик Рафисович	Прочее	Куйбышева	68	0,00	0	0	0	0,0232	0,02	2018	Заявка
ФГБОУ ВО	ПГФА Минздрава России	Прочее	Крупской	46	0,34	0	0	0	0,036	0,04	2018	Заявка
<b>Итого:</b>					<b>264,42</b>	<b>27,73</b>	<b>4,93</b>	<b>12,99</b>	<b>11,58</b>	<b>44,24</b>		
<b>ТЭЦ-14</b>												
ООО	Правый берег	Жилье	Адмирала Ушакова	366	5,05	0,53	0,06	0,155	0,142	0,74	2017	Заявка
ООО	Оптимум Инвест-Строй	Жилье	Калинина	46	10,23	1,074	0,12	0,292	0,13	1,33	2017	Заявка
ФЛ	Посыпайченко Ирина Алексеевна	Жилье	Магистральная	74	1,70	0,179	0,05	0,118	0	0,23	2017	Заявка
ИП	Баусов Олег Николаевич	Прочее	Автозаводская	9 а	0,67	0,07	0	0	0	0,07	2017	Заявка
ОАО	ПЗСП	Жилье	Судозаводская	15	3,90	0,41	0,063	0,28	0	0,47	2017	По данным ассоциации Пермские Строители
ОАО	ПЗСП	Жилье	Судозаводская	17	2,67	0,28	0,042	0,22	0	0,32	2017	По данным ассоциации Пермские Строители
МАДОУ	Детский сад №409	Детское учрежд.	Каляева	35а	1,08	0,113586	0,0129	0,0311	0,063285	0,19	2017	Заявка
ООО	Главстройиндустрия	Жилье	Калинина	66	6,02	0,632	0,144	0,345	0	0,78	2017	Заявка
МАДОУ	Детский сад №261	Детское учрежд.	Херсонская	2	0,94	0,099	0,021	0,041	0,02	0,14	2017	Заявка
ООО	Австром	Жилье	Батумская	23	12,67	1,33	0,43	1,032	0	1,76	2017	Заявка
ИП	Александров А.Г.	Прочее	Капитанская	22	0,48	0,05	0	0	0,05	0,10	2017	Заявка
<b>Итого:</b>					<b>45,41</b>	<b>4,77</b>	<b>0,95</b>	<b>2,51</b>	<b>0,41</b>	<b>6,12</b>		
ФЛ	Ильина Мария Алексеевна	Жилье	Танцорова	34	0,86	0,09	0	0	0	0,09	2018	Заявка
ФЛ	Полюдова Нина Николаевна	Прочее	Магистральная	88А	0,50	0,052516	0	0	0	0,05	2018	Заявка
ПАО	СМТрест №14	Жилье	Сокольская	106	8,46	0,8881	0,047	1,1	0	0,94	2018	Заявка
ООО	ЖК "Березовая роща"	Жилье	Сокольская	123	2,83	0,297	0,046	0,228	0	0,34	2018	Заявка
ИП	Польнский Александр Эдуардович	Администр.	Торговая	7	0,63	0,066	0	0	0,014	0,08	2018	Заявка
МАУ ДО	ДЮСШ олимпийского резерва	Прочее	Сысольская	10/5	1,14	0,12	0,18	0,483	0,48	0,78	2018	Заявка
ООО	"Правый берег"	Жилье	Юнг Прикамья	14-16	5,52	0,580	0,117	0,28	0,210	0,91	2018	ТУ
ООО	Правый берег	Жилье	Ушакова	34	3,14	0,330	0,090	0,215	0,107	0,53	2018	ТУ
ФЛ	Подъяпольский Андрей Николаевич	Прочее	Сысольская	11а	0,23	0,024	0,000	0,000375	0,000	0,02	2018	ТУ
ФЛ	Отинов Денис Анатольевич	Прочее	Маршала Рыбалко	107В	0,23	0,024	0,000	0,000375	0,000	0,02	2018	ТУ
ИП	Лозовой Александр Сергеевич	Прочее	Капитанская	63 а	0,77	0,081	0,018	0,027	0,055	0,15	2018	ТУ
МАОУ	СОШ №63	Учебное учрежд.	Воронежская	8	0,00	0	0	0	0,6605	0,66	2018	ТУ
ГАУЗ	Городская клиническая больница №21	Учебное учрежд.	Автозаводская	82	0,42	0,044	0	0	0	0,04	2018	ТУ
ООО	Деньги	Прочее	Адмирала Ушакова	59/1	1,43	0,150	0	0	0	0,15	2018	ТУ
Админ	ДГиА	Прочее	Ардатовская	30	5,24	0,550	0	0	0	0,55	2018	ТУ
Админ	ДГиА	Прочее	Сивашская		2,38	0,250	0	0	0	0,25	2018	ТУ
	Федеральный фонд содействия развитию жилищного строительства	Промышл.	Кировский район, севернее жилого района Крымский, участок №1		52,38	5,500	0	0	0	5,50	2018	ТУ
Админ	Департамент градостроительства и архитектуры	Прочее	Магистральная		1,90	0,200	0	0	0	0,20	2018	ТУ

	Имя абонента	Категория абонента	Адрес абонента	№	Прирост площади строительных фондов, тыс, м <sup>2</sup>	Макс, нагр, отопления, Гкал/ч	Средн, нагр, ГВС, Гкал/ч	Макс, нагр, ГВС, Гкал/ч	Макс, нагр, вент, Гкал/ч	Суммарная нагрузка, Гкал/ч	Прогноз прироста теплопотребления, год	Источник информации о перспективном потребителе
Админ	Департамент градостроительства и архитектуры	Прочее	Ардатовская	7	1,90	0,200	0	0	0	0,20	2018	ТУ
Админ	Департамент градостроительства и архитектуры	Прочее	Торговая	20	5,71	0,600	0	0	0	0,60	2018	ТУ
ООО	"Оникс"	многоквартирный жилой дом	Буксирная	10	6,93	0,451	0,05775	0,28	0	0,73	2018	Обращение ООО "Оникс"
<b>ТЭЦ-13</b>												
ООО	ТК "Центральный рынок"	Прочее	Писарева	25	4,62	0,485	0	0	0,482	0,97	2017	Заявка
ОАО	ПЗСП	Жилье	Писарева	296	4,19	0,44	0,108	0,26	0	0,55	2017	Заявка
ООО	Петрострой	Жилье	Вильямса	516	4,57	0,48	0,104	0,25	0	0,58	2017	Заявка
МАОУ	СОШ №101	Учебное учрежд.	Репина	12	0,00	0	0	0	0,3	0,30	2017	Заявка
ООО	Карбышева 43	Жилье	Карбышева	43	10,38	1,09	0,146	0,35	0,05	1,29	2017	Заявка
ООО	УК "Союз"	Администр.	Писарева	6	0,40	0,042	0	0	0,046	0,09	2017	Заявка
ООО	СФ "Квартал"	Жилье	Карбышева	47а	3,62	0,380	0,093	0,144	0	0,47	2017	Заявка
ООО	ОптСтрой	Жилье	Лобвинская	33	11,61	1,219	0,171	0,592	0	1,39	2017	Заявка
ОАО	ПЗСП	Жилье	Писарева	27а	13,61	1,429	0	0	0	1,43	2017	По данным ассоциации Пермские Строители
ОАО	ПЗСП	Жилье	Писарева	25б	9,38	0,985	0	0	0	0,99	2017	Заявка
<b>Итого:</b>					<b>62,38</b>	<b>6,55</b>	<b>0,62</b>	<b>1,60</b>	<b>0,88</b>	<b>8,05</b>		
ООО	СФ Квартал	Жилье	Карбышева	47б	5,43	0,57	0,1	0,43	0,03	0,70	2018	Заявка
ПАО	"Строительно-монтажный трест №14"	Прочее	Усадебная	55 корп.1	0,52	0,055	0,028	0,068	0	0,08	2018	Заявка
ПАО	"Строительно-монтажный трест №14"	Прочее	Усадебная	55 корп.2	0,52	0,055	0,028	0,068	0	0,08	2018	Заявка
ФЛ	Архипова Л.В.	Прочее	2-й Гайвинский	1	0,50	0,052	0	0	0,035	0,09	2018	ТУ
<b>Итого:</b>					<b>6,97</b>	<b>0,73</b>	<b>0,16</b>	<b>0,57</b>	<b>0,07</b>	<b>0,95</b>		
ГКУ ПК	УКС ПК	Жилье	Лобвинская	42	2,24	0,235	0,0156	0,354	0,314	0,56	2019	Заявка
МБСОУ	СОШ-интернат №4	Учебное учрежд.	Вильямса	40	0,00	0	0	0	0,140	0,14	2019	ТУ
Админ	ДГиА	Прочее	Васнецова		1,52	0,160	0	0	0	0,16	2019	ТУ
ООО	"Урал-Инвест-Строй"	Жилье	Ново-Гайвинская	65	8,69	0,912	0,000	0,427	0,104	1,02	2019	ТУ
Админ	ДГиА, промышленные и складские объекты 2 класса вредности	Прочее	Гайвинская (севернее №109) уч.1		19,05	2,000	0	0	0	2,00	2019	ТУ
<b>БК-2</b>												
ООО	Похоронный дом "Содействие"	Администр.	Грачева	12	0,45	0,047	0,010	0,025	0	0,06	2017	Заявка
ФЛ	Узбяков Д.М.	Прочее	Инженерная	19	0,06	0,006	0	0	0	0,01	2017	Заявка
ГАУЗ	Городская больница №9	Лечебное учрежд.	Металлистов	9	0,00	0	0	0	0,0975	0,10	2017	Заявка
ООО	Андекс	Администр.	Анри Барбюса	47	1,23	0,129	0,019	0,045	0,092	0,24	2017	Заявка
ООО	Прогресс-Строй	Жилье	Красногвардейская	27	3,41	0,3582	0,299	0,468	0	0,66	2017	Заявка
ФБУЗ	Центр гигиены и эпидемиологии в Пермском крае	Детское учрежд.	Лебедева	26	0,00	0	0	0	0,05	0,05	2017	Заявка
ООО	Предприятие "Энергокабель"	Жилье	Инженерная	22	0,54	0,06	0	0	0	0,06	2017	Заявка
МАОУ	СОШ № 50	Детское учрежд.	Ким	78	1,19	0,125	0,03	0,048	0,046	0,20	2017	Заявка
ФЛ	Ерофеев Р.А.	Прочее	Республиканская	58	0,19	0,02	0	0	0	0,02	2017	Заявка
МАУ ДО	ДЮЦ им. В.Соломина	Детское учрежд.	1905 года	2	0,00	0	0,003	0,011	0,0813	0,08	2017	Заявка
ИП	Масалкин Е.Е.	Администр.	Пролетарская	33	2,42	0,254	0	0	0,064	0,32	2017	Заявка
ФЛ	Никишина ЕП	Прочее	Лебедева	11	7,62	0,8	0	0	0	0,80	2017	Заявка
<b>Итого:</b>					<b>17,11</b>	<b>1,80</b>	<b>0,36</b>	<b>0,60</b>	<b>0,43</b>	<b>2,59</b>		
ООО	Ренессанс Строй	Жилье	Ким	60 б	4,96	0,521	0,121	0,300	0,000	0,64	2018	По данным ассоциации Пермские Строители
ООО	Сомитекс	Администр.	1905 года	7	1,76	0,185	0,186	0,232	0,341	0,71	2018	Заявка
ИК	"Город-строй"	Жилье	Ким	14	7,90	0,83	0	0	0	0,83	2018	Заявка
ООО	Персей	ТРЦ	Восстания	17	50,00	3,35	0,86	0,86	0,52	4,73	2018	Обращение ООО "Персей"
МКУ	Содержание объектов муниципального имущества	3-х этажное нежилое здание	Восстания	55	1,83	0,2255	0	0	0	0,2255	2018	Обращение МКУ "СОИ"
<b>БК Новые Ляды</b>												
ООО	Космос Строй	Жилье	40-летия Победы	10а	3,60	0,378	0,07875	0,189	0	0,46	2018	Заявка
ООО	Квинто	Прочее	40 лет Победы	10	0,30	0,032	0,004	0,026	0,122	0,16	2018	Заявка
МАОУ	СОШ №129	Учебное учрежд.	Мира	11	4,00	0,42	0,0295	0,118	0,516	0,97	2018	Заявка
<b>Итого:</b>					<b>7,90</b>	<b>0,83</b>	<b>0,11</b>	<b>0,33</b>	<b>0,64</b>	<b>1,58</b>		

	Имя абонента	Категория абонента	Адрес абонента	№	Прирост площади строительных фондов, тыс, м <sup>2</sup>	Макс, нагр, отопления, Гкал/ч	Средн, нагр, ГВС, Гкал/ч	Макс, нагр, ГВС, Гкал/ч	Макс, нагр, вент, Гкал/ч	Суммарная нагрузка, Гкал/ч	Прогноз прироста теплопотребления, год	Источник информации о перспективном потребителе
<b>ВК Хабаровская</b>												
ООО	Жилсоцинвест	Жилье	Хабаровская	54а	8,88	0,93	0	0	0	0,93	2017	По данным ассоциации "Пермские строители"
Итого:					8,88	0,93	0,00	0,00	0,00	0,93		
<b>ВК ПЗСП Вышка-2</b>												
ОАО	ПЗСП, 2 пусковой комплекс	Жилье	Целинная	57	5,24	0,55	0	0	0	0,55	2017	По данным ассоциации "Пермские строители"
Итого:					5,24	0,55	0,00	0,00	0,00	0,55		
ОАО	ПЗСП, 3,4 пусковой комплекс + офисы	Жилье	Целинная	57	11,43	1,2	0	0	0	1,20	2018	По данным ассоциации "Пермские строители"
Итого:					11,43	1,20	0,00	0,00	0,00	1,20		
<b>ВК ПДК</b>												
МБОУ ДОД	СОШ №45	Учебное учрежд.	Валезная	15	1,02	0,107	0	0	0,0917	0,20	2017	Заявка
Итого:					1,02	0,11	0,00	0,00	0,09	0,20		
<b>ВК Молодёжный</b>												
ФЛ	Позднякова Юлия Владимировна	Прочее	Косякова и Зюкайская		0,46	0,0486	0,00007	0,0001	0	0,05	2018	Заявка
Итого:					0,46	0,05	0,00	0,00	0,00	0,05		
<b>ВК Левшино</b>												
ООО	ТД "ПЗТИ"	Жилье	Томская	28	3,05	0,32	0,1037	0,38	0	0,42	2018	Заявка
ООО	Кудесник плюс	Жилье	Социалистическая	22	8,19	0,860	0,135	0,324	0,140	1,14	2018	ТУ
ГКУ ПК	УКС Пермского края	детская поликлиника	Социалистическая	20	1,30	0,121	0,063	0,144	0,345	0,61	2018	Обращение ГКУ ПК УКС Пермского края
Итого:					12,54	1,30	0,30	0,85	0,49	2,17		
<b>ВК Кислотные дачи</b>												
ООО	СФ "Квартал"	Жилье	Ольховская	24	9,52	1	0,162	0,68	0	1,16	2017	Заявка
ОАО	ПЗСП, 2 этап	Жилье	Молдавская	10а стр	6,29	0,66	0	0	0	0,66	2017	По данным ассоциации Пермские Строители
Итого:					15,81	1,66	0,16	0,68	0,00	1,82		
ООО	ФСК	Жилье	Уссурийская	29	8,36	0,878	0,146	0,685	0	1,02	2018	Заявка
ООО	Строительный холдинг "Сфера"	Жилье	Бушмакина	96	9,00	0,945	0,121	0,518	0	1,07	2018	Заявка
ОАО	СтройПанельКомплект	Жилье	Роменская	9а	5,81	0,61	0,095	0,39	0	0,71	2018	По данным ассоциации Пермские Строители
Итого:					23,17	2,43	0,36	1,59	0,00	2,80		
<b>ВК Ива</b>												
ООО	ПИК Служба Заказчика	Жилье	Уинская, 43, Грибоедова, 72		28,04	2,944	0,536	1,29	0	3,48	2017	Заявка
Итого:					28,04	2,94	0,54	1,29	0,00	3,48		
ИТОГО:					28,04	2,94	0,54	1,29	0,00	3,48		
<b>ВК Заозерье</b>												
МАОУ	"СОШ №66"	Учебное учрежд.	Читалина	10	0,39	0,0409	0,0019	0,030	0,085	0,13	2019	Заявка
<b>ВК Г. Наумова</b>												
ООО	Жилсоцинвест	Учебное учрежд.	Машинистов	43а	4,50	0,47	0,10	0,02	0,30	0,87	2017	Запрос
Итого:					4,50	0,47	0,10	0,02	0,30	0,87		
ИТОГО:					4,50	0,47	0,10	0,02	0,30	0,87		
<b>ВК Вышка-2</b>												
	АЗС	Прочее	Целинная	4	5,71	0,600	0	0	0	0,60	2018	Заявка
Итого:					5,71	0,60	0,00	0,00	0,00	0,60		
<b>ВК НПО Искра</b>												
ОАО	ПЗСП	Жилье	Косякова	16	4,68	1	0,144	0,346	0	1,14	2017	
Итого:					4,68	1,00	0,14	0,35	0,00	1,14		
<b>ВК Баранчинская</b>												
ОАО	ПЗСП	Жилье	Баранчинская	10	9,38	0,985	0	0	0	0,99	2017	По данным ассоциации Пермские Строители
Итого:					9,38	0,99	0,00	0,00	0,00	0,99		
ОАО	ПЗСП	Жилье	Баранчинская	12	0,12	0,013	0	0	0	0,01	2018	По данным ассоциации Пермские Строители
Итого:					0,12	0,01	0,00	0,00	0,00	0,01		
<b>ВК Целинная, 39в</b>												
ОАО	СПК	Жилье	поз.3,4,12		61,80	6,489	0	0	0	6,49	2018	По данным ассоциации



	Имя абонента	Категория абонента	Адрес абонента	№	Прирост площади строительных фондов, тыс, м <sup>2</sup>	Макс, нагр, отопления, Гкал/ч	Средн, нагр, ГВС, Гкал/ч	Макс, нагр, ГВС, Гкал/ч	Макс, нагр, вент, Гкал/ч	Суммарная нагрузка, Гкал/ч	Прогноз прироста теплопотребления, год	Источник информации о перспективном потребителе
												Пермские Строители
	Итого:				61,80	6,49	0,00	0,00	0,00	6,49		
<b>ВК Борцов Революции, 1а</b>												
ОАО	СПК, 1 этап	Жилье	Б.Революции	1а	18,81	1,975	0	0	0	1,98	2018	По данным ассоциации Пермские Строители
	Итого:				18,81	1,98	0,00	0,00	0,00	1,98		

Графическое отображение прироста площади строительных фондов, сгруппированных по расчетным элементам территориального деления, представлен в [приложении 2](#).

**в) ПРОГНОЗЫ ПЕРСПЕКТИВНЫХ УДЕЛЬНЫХ РАСХОДОВ ТЕПЛОЙ ЭНЕРГИИ НА ОТОПЛЕНИЕ, ВЕНТИЛЯЦИЮ И ГОРЯЧЕЕ ВОДОСНАБЖЕНИЕ, СОГЛАСОВАННЫХ С ТРЕБОВАНИЯМИ К ЭНЕРГЕТИЧЕСКОЙ ЭФФЕКТИВНОСТИ ОБЪЕКТОВ ТЕПЛОПОТРЕБЛЕНИЯ, УСТАНОВЛИВАЕМЫХ В СООТВЕТСТВИИ С ЗАКОНОДАТЕЛЬСТВОМ РОССИЙСКОЙ ФЕДЕРАЦИИ.**

Удельные укрупненные показатели расхода теплоты на отопление и вентиляцию для перспективной застройки г. Перми разрабатывались на основе нормативных документов, устанавливающих предельные значения удельных показателей теплопотребления для новых зданий различного назначения.

В соответствии с Постановлением Правительства РФ от 25 января 2011 года № 18 «Об утверждении Правил установления требований энергетической эффективности для зданий, строений и сооружений и требований к правилам определения класса энергетической эффективности многоквартирных домов» удельная годовая величина расхода энергетических ресурсов в новых, реконструируемых, капитально ремонтируемых и модернизируемых отапливаемых жилых зданиях и зданиях общественного назначения должна уменьшаться не реже, чем 1 раз в 5 лет по сравнению с базовым уровнем:

- с января 2011 года (на период 2011–2015 годов) - не менее чем на 15 % по отношению к базовому уровню;
- с 1 января 2016 года (на период 2016–2019 годов) - не менее чем на 30 % по отношению к базовому уровню;
- с 1 января 2020 года – не менее чем на 40 % по отношению к базовому уровню.

Такая же степень понижения потребления энергетических ресурсов с первых чисел 2011, 2016 и 2020 годов установлена и в Приказе Минрегионразвития РФ № 262. В качестве базового уровня для систем отопления и вентиляции принято удельное теплопотребление в соответствии с СНиП 23-02-2003 «Тепловая защита зданий».

С учетом этих документов для определения удельных показателей теплопотребления в системах отопления и вентиляции жилых и общественных зданий перспективной застройки за основу принимаются следующие данные:

- на период 2011–2015 гг. - удельное теплопотребление в соответствии с СНиП 23-02-2003, уменьшенное на 15 %;
- на период 2016–2019 гг. - удельное теплопотребление в соответствии с СНиП 23-02-2003, уменьшенное на 30 %;
- на период с 2020 г. - удельное теплопотребление в соответствии с СНиП 23-02-2003, уменьшенное на 40 %.

Удельное теплопотребление определено с учетом климатических особенностей рассматриваемого региона. Климатические параметры отопительного периода были приняты в соответствии со Сводом правил СП 131.13320.2012 «СНиП 23-01-99\*. Строительная климатология», утвержденным приказом Министерства регионального развития РФ от 30 июня 2012 года №275.

Для жилых зданий было введено разделение на группы домов. Удельное теплопотребление в системах отопления определялось отдельно для многоквартирных домов и для индивидуальных жилых строений.

Для общественно-деловых зданий удельное теплотребление в СНиП 23-02-2003 задано суммарно для системы отопления и вентиляции. При этом удельные расходы теплоты различны для зданий различного назначения. Удельное теплотребление рассчитывалось для каждого типа учреждений и на основании полученных данных были определены средневзвешенные величины удельного расхода теплоты на отопление и вентиляцию общественно-деловых зданий.

Для определения теплотребления отдельно в системе отопления и отдельно в системе вентиляции было использовано следующее допущение: расход теплоты в системе отопления компенсирует трансмиссионные потери через ограждающие конструкции и подогрев инфильтрационного воздуха в нерабочее время, система вентиляции обеспечивает подогрев вентиляционного воздуха в рабочее время.

На основании полученных значений удельного теплотребления с использованием методических положений, изложенных в СНиП 23-02-2003, были рассчитаны удельные величины тепловых нагрузок систем отопления и вентиляции.

Удельный укрупненный показатель расхода теплоты на горячее водоснабжение и удельная тепловая нагрузка для системы ГВС (среднечасовая) определены для жилых и общественных зданий с учетом следующих допущений:

- норматив потребления горячей воды в жилых и общественно-деловых зданиях составляет 95 л/сутки на человека, принятый в соответствии с рекомендациями СНиП 2.04.02-84\* «Водоснабжение. Наружные сети и сооружения»;
- норматив потребления горячей воды только в жилых зданиях составляет 82,5 л/сут. на человека. Эта величина принята в соответствии с Приказом Минрегионразвития РФ от 28 мая 2010 № 262 «О требованиях энергетической эффективности зданий, строений, сооружений».

Удельные параметры в системе ГВС определялись с учетом планируемого на расчетный период уровня обеспеченности населения жильем.

Удельные параметры в системе ГВС определялись с учетом планируемого на расчетный период уровня обеспеченности населения жильем.

Результаты расчетов удельных значений расходов тепловой энергии и удельных величин тепловых нагрузок представлены в таблице 13.

Таблица 13 - Удельное теплотребление и удельная тепловая нагрузка для вновь строящихся зданий города Пермь

Год постройки	Тип застройки	Удельное теплотребление, Гкал/м <sup>2</sup>				Удельная тепловая нагрузка, ккал/(ч·м <sup>2</sup> )			
		Отопление	Вентиляция	ГВС	Сумма	Отопление	Вентиляция	ГВС	Сумма
2017 ÷ 2021 г.	Жилая многоквартирная	0,091	0	0,051	0,143	42,1	0	6,9	49,0
	Жилая индивидуальная	0,157	0	0,051	0,208	66,2	0	6,9	73,1
	Общественно-деловая	0,072	0,089	0,021	0,182	47,3	56,2	2,6	106,2
2022 ÷ 2026 г.	Жилая многоквартирная	0,075	0	0,051	0,127	36,2	0	6,9	43,1
	Жилая индивидуальная	0,129	0	0,051	0,180	56,0	0	6,9	62,9
	Общественно-деловая	0,058	0,075	0,021	0,153	42,9	47,2	2,6	92,7
2027 ÷ 2033 г.	Жилая многоквартирная	0,065	0	0,051	0,116	32,2	0	6,9	39,1
	Жилая индивидуальная	0,111	0	0,051	0,162	49,2	0	6,9	56,1
	Общественно-деловая	0,053	0,060	0,021	0,134	42,3	38,2	2,6	83,1

Проведенный анализ теплотребления по многоквартирным домам с аналогичными конструктивными и техническими параметрами за отопительные периоды 2014-2015 гг. и 2015-2016 гг. показывает, что фактического уменьшения удельного теплотребления не наблюдается.

В таблице 14 приведены мероприятия, входящие в региональную программу капитального ремонта общего имущества в многоквартирных домах, расположенных на территории г. Перми (утв. постановлением Правительства Пермского края от 24.04.2014 гг. №288-п) за период с 2017-2033 гг.

Таблица 14 - Мероприятия, входящие в программу капитального ремонта общего имущества МКД на территории г. Перми, влияющие на теплотребление

Год	Кол-во МКД		
	Ремонт внутридомовых инженерных систем (тепло-)	Установка коллективных (общедомовых) приборов учета потребления и узлов управления и регулирования потребления тепловой энергии	Утепление фасада
2017	1	7	0
2018	0	0	0
2019	0	0	0
2020	0	0	0
2021	0	0	0
2022	0	0	0
2023	0	0	0
2024	0	0	0
2025	0	0	0
2026	0	0	0
2027	0	0	0
2028	0	0	0
2029	0	0	0
2030	0	0	0
2031	0	0	0
2032	1	0	0
2033	0	0	0
Итого:	2	7	0

Согласно данной таблице количество мероприятий, которые могут кардинально переломить тренд удельного теплотребления в сторону уменьшения недостаточно. Таким образом, на ближайшую перспективу удельное теплотребление останется прежним, либо может ухудшиться из-за старения жилого фонда.

Сводные результаты теплотребления, основанные на анализе работы репрезентативной выборки многоквартирных жилых домов с аналогичными конструктивными и техническими параметрами за отопительные периоды 2014-2015 гг. и 2015-2016 гг. представлены в таблице 15

Таблица 15 - Теплопотребления по многоквартирным домам с аналогичными конструктивными и техническими параметрами за отопительные периоды 2014-2015 гг. и 2015-2016 гг.

Группа	Годовое потребление т/э на отопление, Гкал/год		Тн.в. 2014- 2015	Тн.в. 2015- 2016	Приведённое потребление т/э (2015- 2016гг) к температуре (2014-2015гг)	Отклонение
	2014-2015	2015-2016				
Группа домов до 1999 г. п. 2 эт.	1 455,48	1 437,62	-3,51	-2,30	1 515,63	4%
Группа домов до 1999 г. п. 3-4 эт.	4 671,65	4 788,39	-3,51	-2,30	5 048,21	8%
Группа домов до 1999 г. п. 5-9 эт.	132 978,19	133 113,23	-3,51	-2,30	140 335,97	6%
Группа домов до 1999 г. п. 10 эт.	37 303,19	37 485,62	-3,51	-2,30	39 519,59	6%
Группа домов до 1999 г. п. 12 эт.	6 428,83	6 335,43	-3,51	-2,30	6 679,19	4%
Группа домов до 1999 г. п. 13 эт.	3 737,79	3 918,60	-3,51	-2,30	4 131,22	11%
Группа домов до 1999 г. п. 14 эт.	5 122,51	5 379,88	-3,51	-2,30	5 671,79	11%
Группа домов до 1999 г. 16 эт. и выше	5 936,61	5 798,85	-3,51	-2,30	6 113,50	3%

## г) ПРОГНОЗЫ ПЕРСПЕКТИВНЫХ УДЕЛЬНЫХ РАСХОДОВ ТЕПЛОЙ ЭНЕРГИИ ДЛЯ ОБЕСПЕЧЕНИЯ ТЕХНОЛОГИЧЕСКИХ ПРОЦЕССОВ

Данные по удельным расходам тепловой энергии для обеспечения технологических процессов организациями, осуществляющими выработку тепловой энергии для целей осуществления технологических процессов, предоставлены не были.

## д) ПРОГНОЗЫ ПРИРОСТОВ ОБЪЕМОВ ПОТРЕБЛЕНИЯ ТЕПЛОЙ ЭНЕРГИИ (МОЩНОСТИ) И ТЕПЛОНОСИТЕЛЯ С РАЗДЕЛЕНИЕМ ПО ВИДАМ ТЕПЛОПОТРЕБЛЕНИЯ В КАЖДОМ РАСЧЕТНОМ ЭЛЕМЕНТЕ ТЕРРИТОРИАЛЬНОГО ДЕЛЕНИЯ И В ЗОНЕ ДЕЙСТВИЯ КАЖДОГО ИЗ СУЩЕСТВУЮЩИХ ИЛИ ПРЕДЛАГАЕМЫХ ДЛЯ СТРОИТЕЛЬСТВА ИСТОЧНИКОВ ТЕПЛОЙ ЭНЕРГИИ НА КАЖДОМ ЭТАПЕ.

Поадресный прогноз прироста тепловых нагрузок потребителей, сгруппированных по зонам действия источников тепловой энергии и по расчетным элементам территориального деления с разделением объектов строительства на категории абонентов, представлен в [пункте «б» главе 2](#).

Прогноз прироста объемов теплотребления по административным районам за 2017-2021 гг. представлен на рисунке 9.

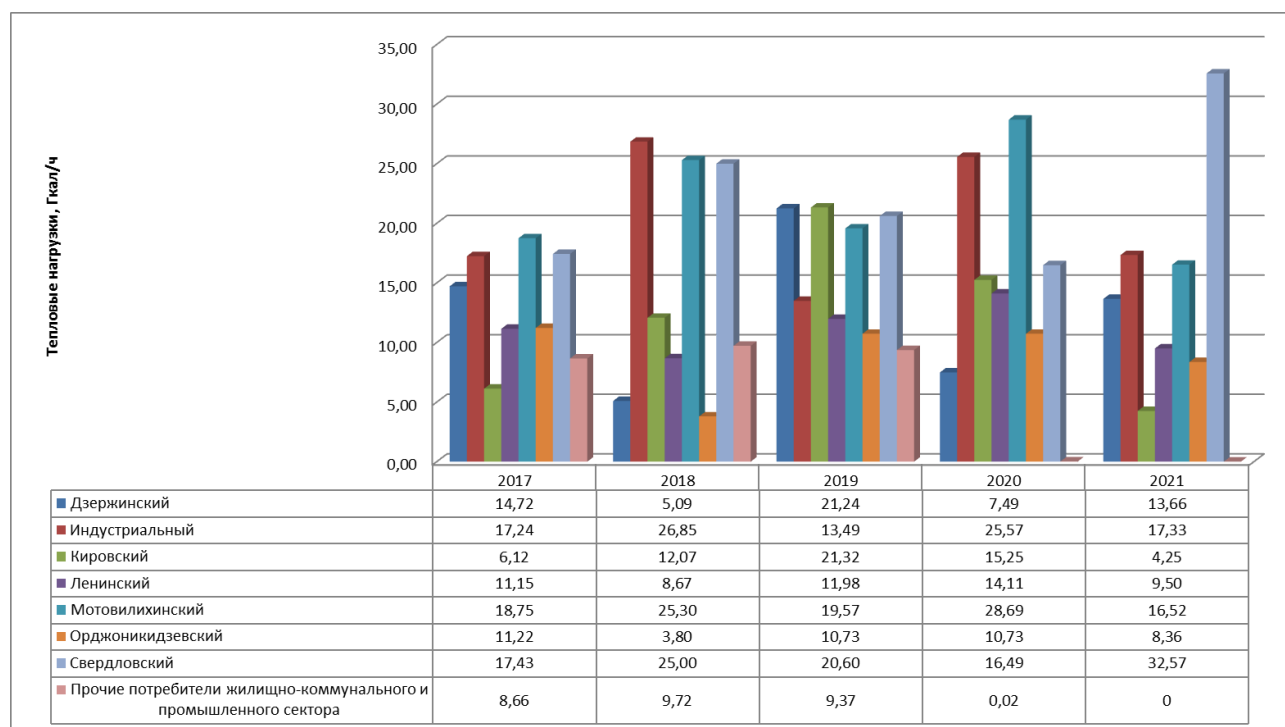


Рисунок 9 – Прогноз прироста тепловой нагрузки за 2017-2021 гг. по административному делению

Прогноз прироста объемов теплотребления по административным районам за весь расчетный срок схемы теплоснабжения г. Перми, представлен на рисунке 10.

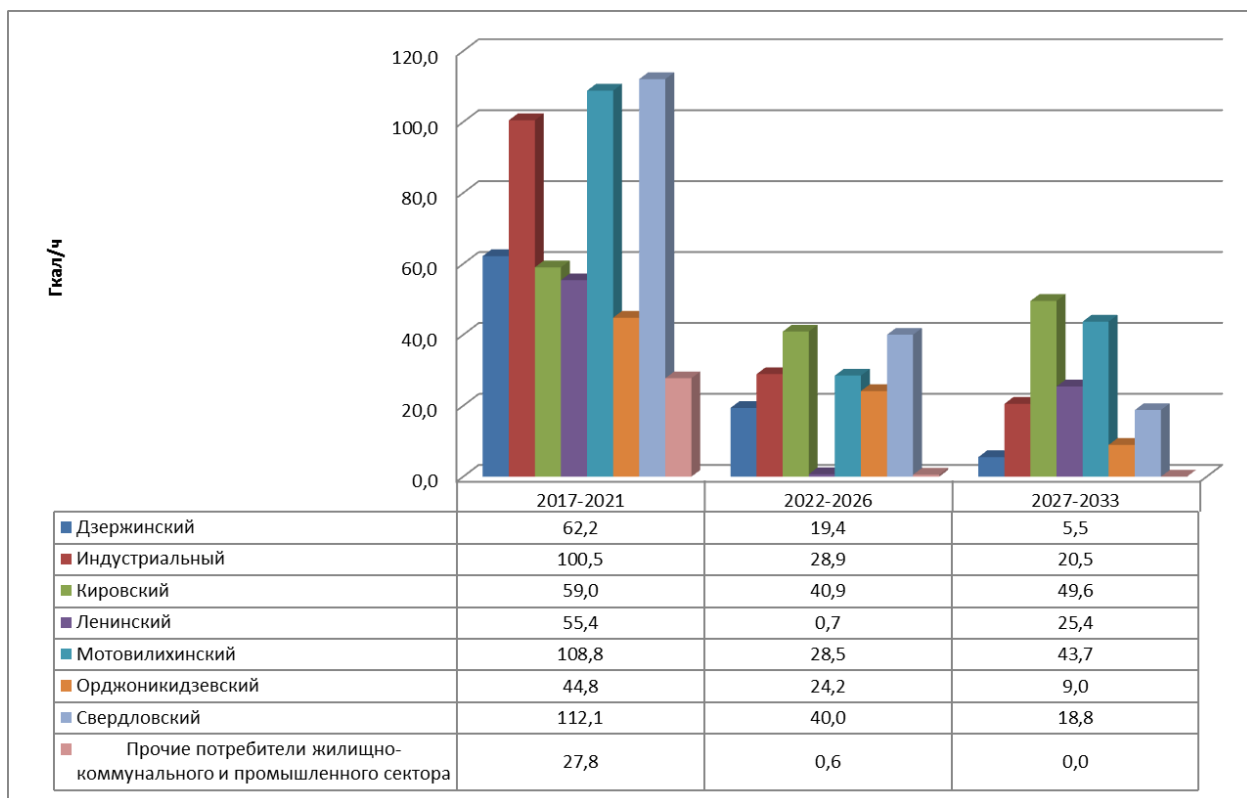


Рисунок 10 – Прогноз прироста тепловой нагрузки по административным районам за весь расчетный срок схемы теплоснабжения г. Перми

В первый расчетный срок максимальный прирост теплотребления прогнозируется у жилой застройки в Индустриальном, Мотовилихинском и Свердловском районах города.

Во второй расчетный срок, в период 2022-2026 годов, максимальный прирост теплотребления прогнозируется в Кировском и Свердловском районе города.

В третий расчетный срок, в период 2027-2033 годов, максимальный прирост теплотребления прогнозируется в Кировском и Мотовилихинском районах города.

Прогноз прироста объемов теплотребления по категориям абонента за 2017-2021 гг. представлен на рисунке 11



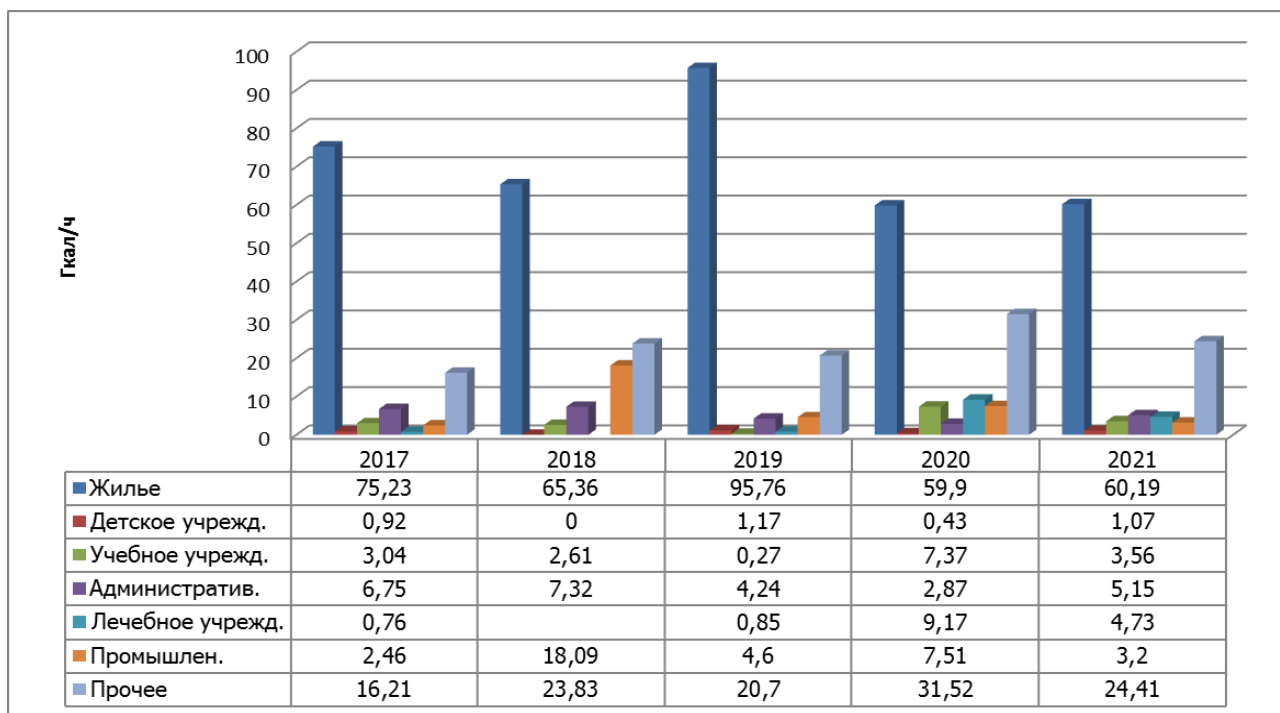


Рисунок 11 – Прогноз прироста тепловой нагрузки за 2017-2021 гг. по категориям абонентов

Прогноз прироста объемов теплотребления по категориям абонентов за весь расчетный срок схемы теплоснабжения г. Перми представлен на рисунке 12.

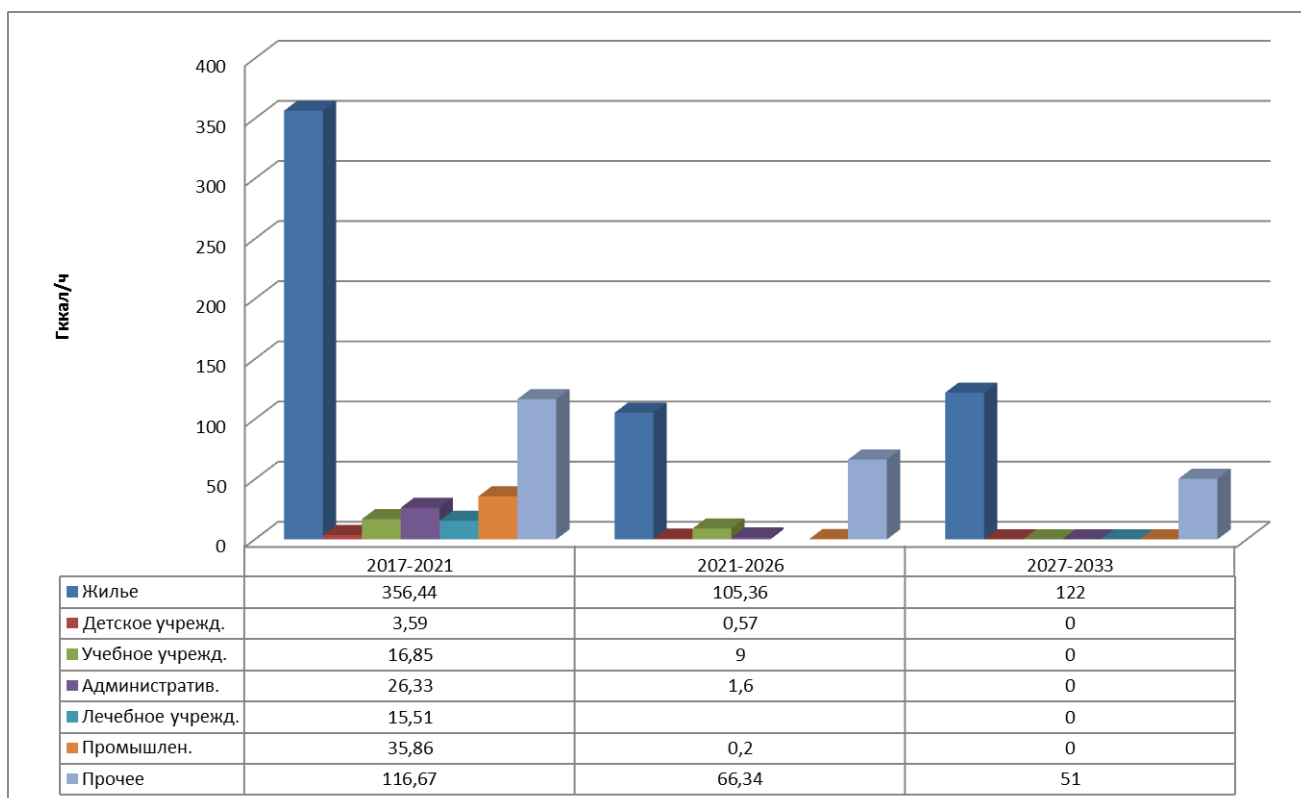


Рисунок 12 – Прогноз прироста тепловой нагрузки по категориям абонентов за весь расчетный срок схемы теплоснабжения г. Перми

Максимальный прирост теплотребления прогнозируется в первый расчетный период схемы теплоснабжения.

Прогноз прироста объемов теплоснабжения сгруппированный по теплоисточникам за 2017-2021 гг. представлен на рисунке 13.

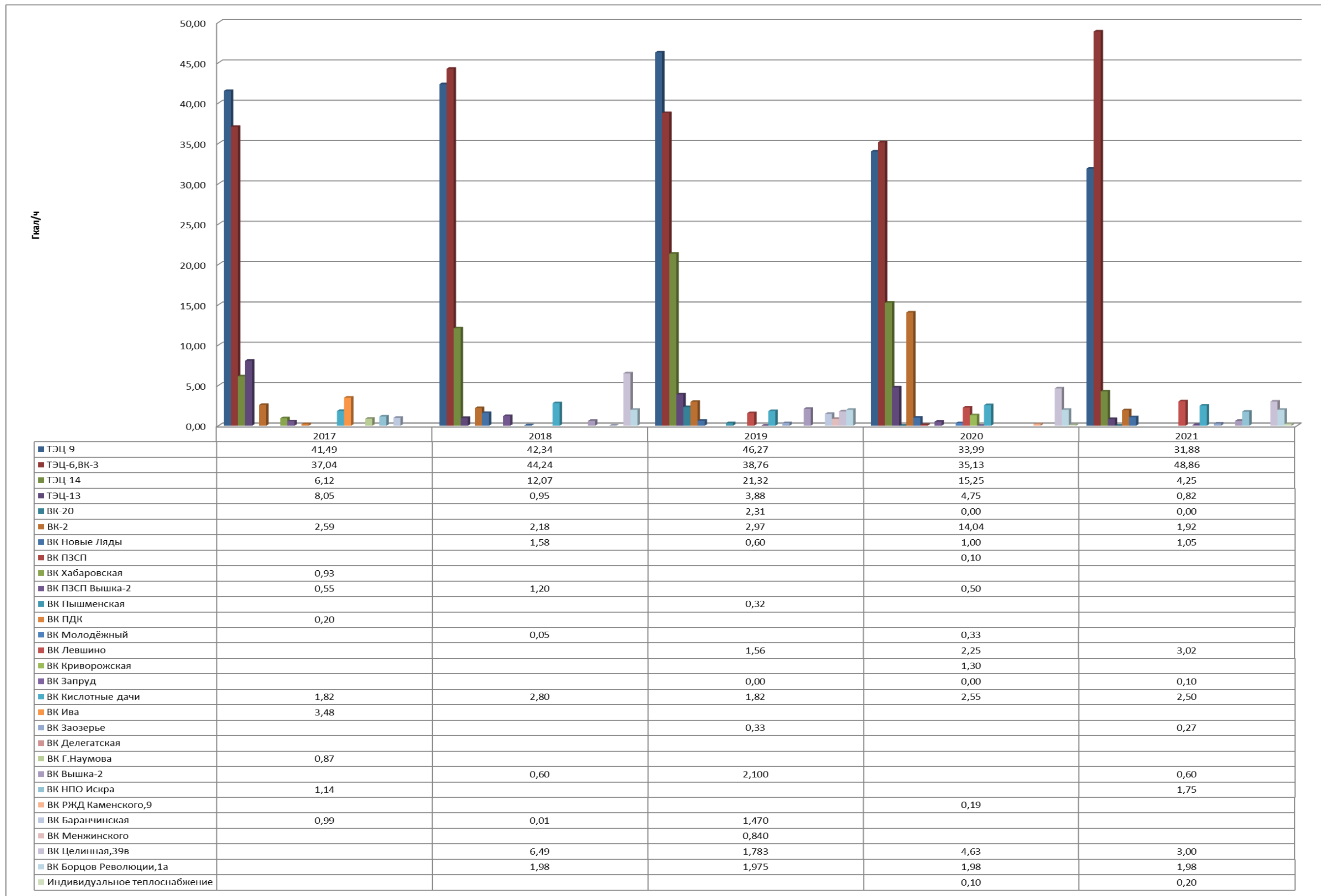


Рисунок 13 – Прогноз прироста тепловой нагрузки в разрезе источников за 2017-2021 гг.

Прогноз прироста объемов теплотребления сгруппированный по теплоисточникам за весь расчетный срок схемы теплоснабжения г. Перми представлен на рисунке 14.

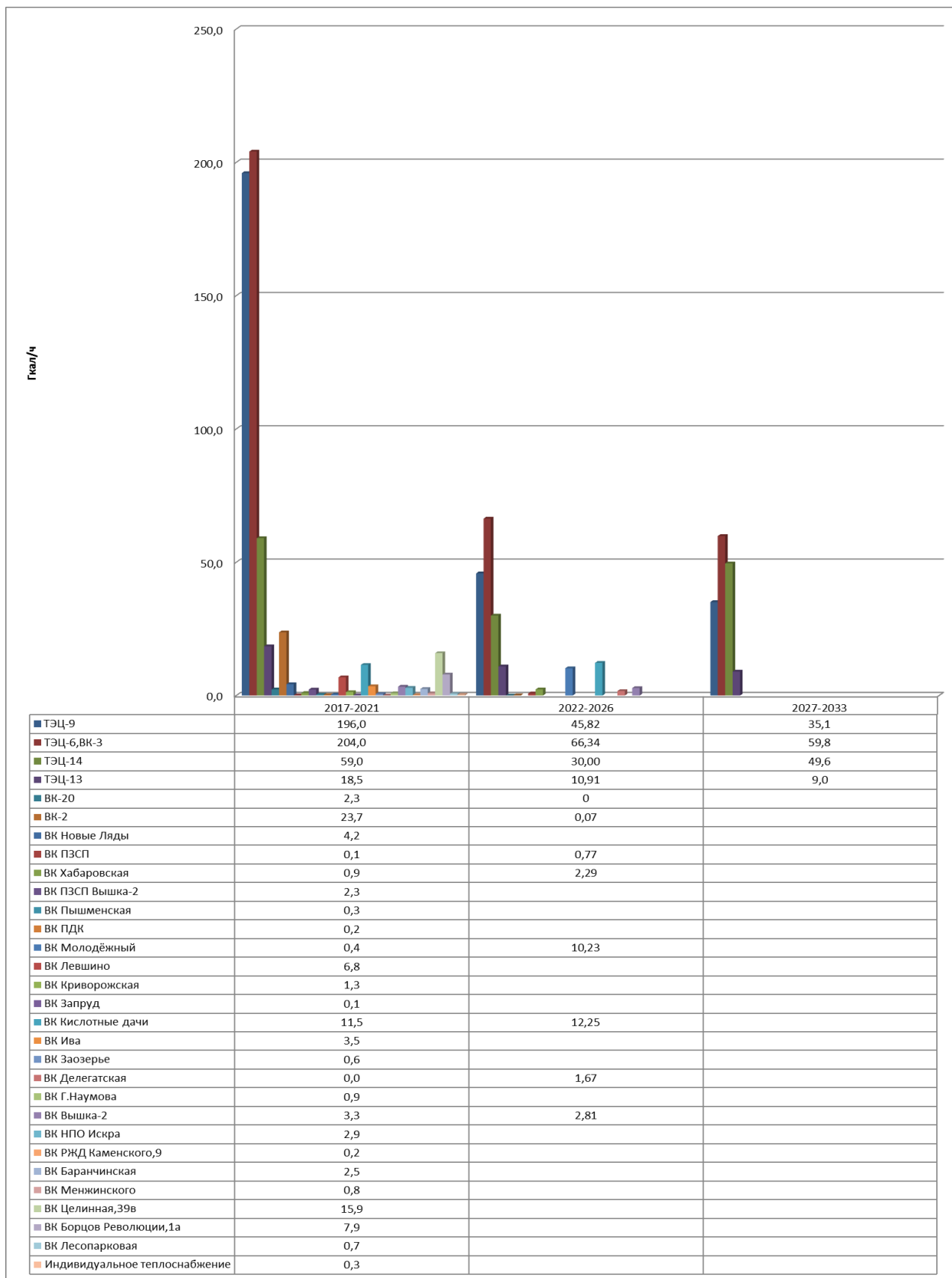


Рисунок 14 – Прогноз прироста тепловой нагрузки, сгруппированный по теплоисточникам за весь расчетный срок схемы теплоснабжения г. Перми

Максимальный прирост теплотребления прогнозируется в зонах источников ТЭЦ-6, ВК- 3 и ТЭЦ-9.

Прирост перспективной тепловой нагрузки по г. Перми за три расчетных периода, представлен на рисунке 15

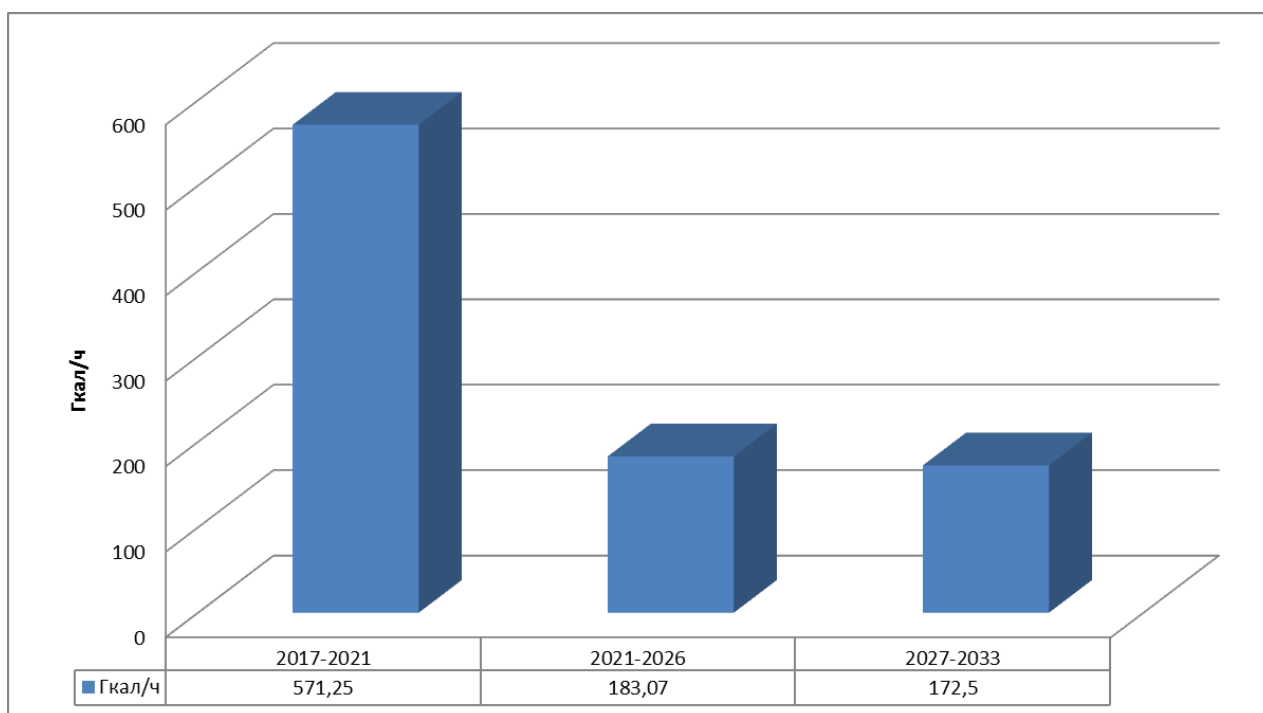


Рисунок 15 – Прирост перспективной тепловой нагрузки по г. Перми за три расчетных периода

Фактические приросты тепловой нагрузки в зонах действия энергоисточников за 2016 год с оценкой соответствия плановых значений приростов тепловой нагрузки фактической величине прироста за указанный период представлены в таблице 16.

Таблица 16 - Фактические приросты тепловой нагрузки в зонах действия энергоисточников за 2016 год

Источник	2016 ПЛАН				2016 ФАКТ				2016 ОТКЛОНЕНИЕ			
	Нагрузка отопления, Гкал/ч	Нагрузка ГВС ср, Гкал/ч	Нагрузка вент, Гкал/ч	Общая нагрузка, Гкал/ч	Нагрузка отопления, Гкал/ч	Нагрузка ГВС ср, Гкал/ч	Нагрузка вент, Гкал/ч	Общая нагрузка, Гкал/ч	Нагрузка отопления, Гкал/ч	Нагрузка ГВС ср, Гкал/ч	Нагрузка вент, Гкал/ч	Общая нагрузка, Гкал/ч
ТЭЦ-6, ВК- 3	15,37	3,88	6,45	<b>25,7</b>	19,44	4,63	4,65	<b>28,72</b>	-4,07	-0,75	1,8	<b>-3,02</b>
ТЭЦ-9	23,58	5	0,57	<b>29,15</b>	14,08	2,21	3,29	<b>19,58</b>	9,5	2,79	-2,72	<b>9,57</b>
ТЭЦ-14	11,65	1,44	0,42	<b>13,51</b>	7,47	1,47	0,34	<b>9,28</b>	4,18	-0,03	0,08	<b>4,23</b>
ТЭЦ-13	2,87	0,34	0	<b>3,21</b>	2,31	0,52	0,12	<b>2,95</b>	0,56	-0,18	-0,12	<b>0,26</b>
ВК-2	1,2	0,54	0,06	<b>1,8</b>	4,12	1,15	0,55	<b>5,82</b>	-2,92	-0,61	-0,49	<b>-4,02</b>
ИТОГО	54,67	11,2	7,5		47,42	9,98	8,95		7,25	1,22	-1,45	

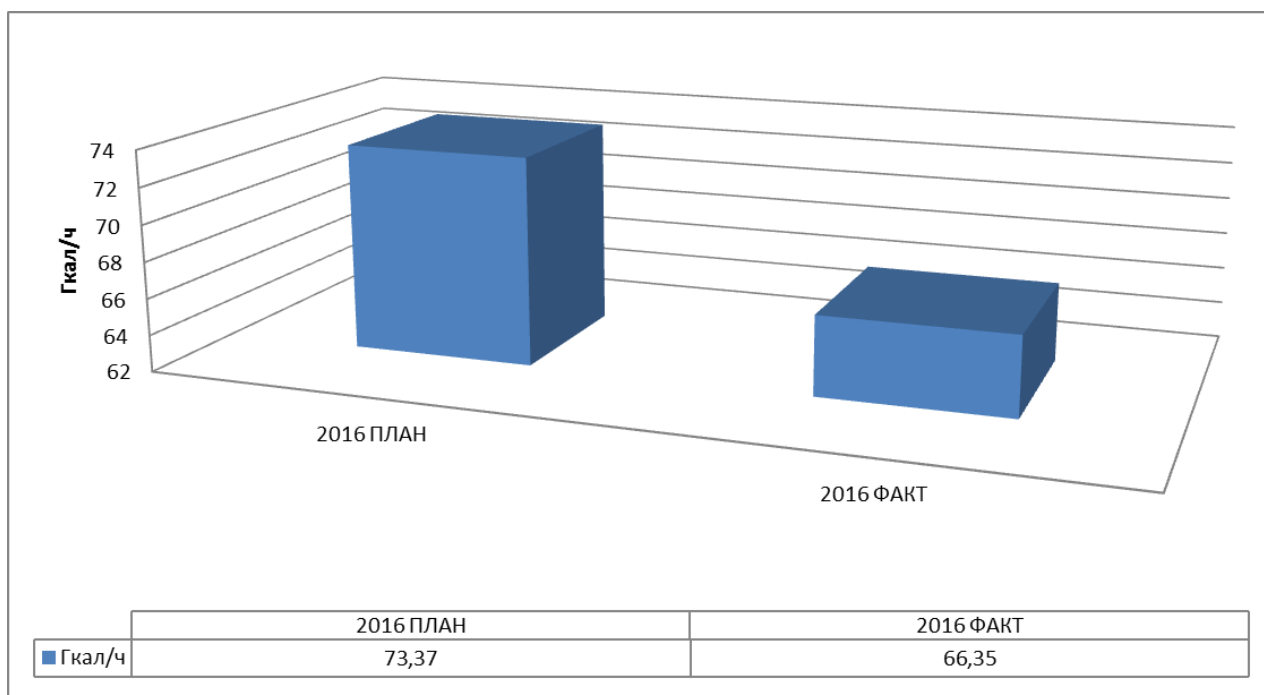


Рисунок 16 – Соответствия плановых значений приростов тепловой нагрузки фактической величине прироста за 2016 год

Данные сформированы на основании полученной информации при актуализации схемы теплоснабжения г. Перми на 2018 год от Администрации г. Перми, представителей застройщиков, теплосетевых и теплогенерирующих компаний.

Как видно из сравнительного анализа плановых значений приростов тепловой нагрузки и фактической величины прироста за 2016, обозначенные застройщиками или иными лицами планы по вводу строительных фондов и заявленные на них тепловые нагрузки, завышены на 7-10 %.

Показатели данного уровня были спрогнозированы и учтены в утверждаемой схеме теплоснабжения г. Перми и соотнесены с данными при актуализации схемы теплоснабжения г. Перми на 2018 год.

При этом, анализ репрезентативной выборки потребителей, подключенных к системе централизованного теплоснабжения в 2014-2016 гг. показывает превышение договорной нагрузки, по отношению к фактическому значению, соответствующему величине потребления тепловой энергии при расчетных температурах наружного воздуха на 20-30 %. Сравнительный анализ договорной нагрузки, по отношению к фактическому значению представлен в таблице 17.

Таблица 17 - Сравнительный анализ договорной нагрузки, по отношению к фактическому значению

Наименование заявителя		Адрес объекта			Запрашиваемая тепловая нагрузка, Гкал/ч					Подключенная тепловая нагрузка, Гкал/ч				
Тип	Заявитель	Город	Улица	Здание №	Общая	Отопление	с/ч ГВС	ГВС	Вентиляция	Общая	Отопление	с/ч ГВС	ГВС	Вентиляция
ООО	Орсо групп	Пермь	Беляева	9а	0,59	0,29		0,25	0,05	0,53	0,29	0,10	0,24	
ООО	Инвестиции и строительство	Пермь	Ивановская	14а	0,28	0,15		0,12		0,20	0,13	0,03	0,07	0,00
ОАО	Пермглавснаб	Пермь	Ким	74а	0,57	0,27		0,25	0,05	0,26	0,19	0,03	0,07	0,00
ОАО	Пермглавснаб	Пермь	Уфимская	10а	0,85	0,52		0,33		0,46	0,42	0,02	0,04	0,00
ОАО	Пермглавснаб	Пермь	Советская	26а	0,34	0,18		0,16		0,16	0,11	0,02	0,05	0,00
ООО	Шанс-центр-плюс	Пермь	Елькина	39	1,19	0,77		0,37	0,05	0,84	0,62	0,09	0,22	0,00
ООО	ТД "ПЗТИ"	Пермь	Толбухина	23	1,49	0,92		0,57		1,05	0,76	0,12	0,30	
ООО	Триумф	Пермь	Карпинского	108а	3,59	1,99		1,60		0,62	0,46	0,07	0,16	
ООО	СМУ №3 Сатурн-Р	Пермь	Уинская	15а	2,27	0,01		0,57	0,68	1,84	1,64	0,08	0,20	0,00
ООО	Жилсоцинвест	Пермь	Холмогорская, 4б	поз.14	1,65	0,92	0,12	0,73		1,65	1,00	0,21	0,57	0,00
ООО	Жилсоцинвест	Пермь	Холмогорская, 4б	поз.15	1,50	0,85	0,10	0,65		1,49	0,90	0,21	0,51	0,00
ООО	Жилсоцинвест	Пермь	Холмогорская, 4г	поз.8	1,61	0,83	0,14	0,79		1,15	0,83	0,13	0,32	
ООО	Жилсоцинвест	Пермь	Холмогорская, 4г	поз.9	1,39	0,68	0,11	0,61	0,10	0,81	0,59	0,09	0,22	
ООО	Жилсоцинвест	Пермь	Холмогорская, 4г	поз.10	1,59	0,83	0,14	0,76		0,95	0,69	0,11	0,27	
ООО	Альмерия-инвест	Пермь	Лебедева	40а	1,48	0,82		0,59	0,06	0,77	0,55	0,09	0,22	0,00
ООО	Карбышева 43	Пермь	Карбышева	43	1,49	1,09		0,35	0,05	1,24	0,99	0,10	0,25	
ООО	СМУ №3 Сатурн-Р	Пермь	Фрезеровщиков	8б	3,21	2,01		1,04	0,15	2,22	1,64	0,24	0,58	0,00
ООО	Жилсоцинвест	Пермь	Холмогорская	2 з	0,44	0,22		0,16	0,06	0,32	0,23	0,04	0,09	0,00
ФГУП	Российская телевизионная радиовещательная сеть" филиал "Пермский КРТПЦ"	Пермь	Крупской	61	0,28	0,06	0,05	0,06	0,16	0,26	0,20	0,14	0,06	0,00
ООО	Бонус-РИЭЛ	Пермь	Белинского	7	0,10					0,05	0,05			
ОАО	ПЗСП	Пермь	Челюскинцев	2 а	1,02	0,63		0,38		0,77	0,56	0,09	0,21	
ОАО	ПЗСП	Пермь	Писарева	29в	0,99	0,63		0,35		0,71	0,51	0,08	0,20	
ОАО	ПЗСП	Пермь	Судозаводская	15	0,69	0,41	0,06	0,28		0,56	0,42	0,06	0,14	
ООО	Стройком	Пермь	Ким	63	0,36	0,18		0,18		0,20	0,16	0,01	0,03	0,00
ООО	Альянс-строй	Пермь	Капитана Гастелло	10	0,60	0,60	0,00	0,00	0,00	0,90	0,90			
ФНС	УФНС РФ по ПК	Пермь	Окулова	4б	0,55	0,45	0,03	0,06	0,04	0,40	0,30	0,04	0,10	



**е) ПРОГНОЗЫ ПРИРОСТОВ ОБЪЕМОВ ПОТРЕБЛЕНИЯ ТЕПЛОЙ ЭНЕРГИИ (МОЩНОСТИ) И ТЕПЛОНОСИТЕЛЯ С РАЗДЕЛЕНИЕМ ПО ВИДАМ ТЕПЛОПОТРЕБЛЕНИЯ В РАСЧЕТНЫХ ЭЛЕМЕНТАХ ТЕРРИТОРИАЛЬНОГО ДЕЛЕНИЯ И В ЗОНАХ ДЕЙСТВИЯ ИНДИВИДУАЛЬНОГО ТЕПЛОСНАБЖЕНИЯ НА КАЖДОМ ЭТАПЕ.**

Прогноз прироста объемов потребления тепловой энергии подробно описан в пункте «д» главы 2.

Прирост потребления теплоносителя в расчетных элементах территориального деления отсутствует по причине того, что открытые системы теплоснабжения города не получают дальнейшего развития. Напротив, в период 2017-2022 годов планируется перевести открытые системы потребления теплоносителя на нужды ГВС, в зонах теплоснабжения источников ВК Кислотные Дачи, ВК НПО Искра, ВК Новые Ляды, в закрытые (171 объект). Тепловые пункты потребителей, получающие ГВС непосредственно из трубопроводов тепловых сетей, должны быть оборудованы теплообменниками для нагрева холодной воды. Перечень объектов, подлежащих переводу в закрытую систему теплоснабжения, описан в пункте «и» главы 7.

Зоны действия индивидуального теплоснабжения города не планируется присоединять к СЦТ.

**ж) ПРОГНОЗЫ ПРИРОСТОВ ОБЪЕМОВ ПОТРЕБЛЕНИЯ ТЕПЛОЙ ЭНЕРГИИ (МОЩНОСТИ) И ТЕПЛОНОСИТЕЛЯ ОБЪЕКТАМИ, РАСПОЛОЖЕННЫМИ В ПРОИЗВОДСТВЕННЫХ ЗОНАХ, С УЧЕТОМ ВОЗМОЖНЫХ ИЗМЕНЕНИЙ ПРОИЗВОДСТВЕННЫХ ЗОН И ИХ ПЕРЕПРОФИЛИРОВАНИЯ И ПРИРОСТОВ ОБЪЕМОВ ПОТРЕБЛЕНИЯ ТЕПЛОЙ ЭНЕРГИИ (МОЩНОСТИ) ПРОИЗВОДСТВЕННЫМИ ОБЪЕКТАМИ С РАЗДЕЛЕНИЕМ ПО ВИДАМ ТЕПЛОПОТРЕБЛЕНИЯ И ПО ВИДАМ ТЕПЛОНОСИТЕЛЯ (ГОРЯЧАЯ ВОДА И ПАР) В ЗОНЕ ДЕЙСТВИЯ КАЖДОГО ИЗ СУЩЕСТВУЮЩИХ ИЛИ ПРЕДЛАГАЕМЫХ ДЛЯ СТРОИТЕЛЬСТВА ИСТОЧНИКОВ ТЕПЛОЙ ЭНЕРГИИ НА КАЖДОМ ЭТАПЕ.**

Приростов объемов потребления тепловой энергии и теплоносителя объектами жилья и соцкультбыта, расположенными в производственных зонах, не планируется.

Прирост теплоснабжения тепловой энергии в паре производственными объектами не планируется. Прогноз прироста теплоснабжения тепловой энергии производственными объектами в сетевой воде в производственных зонах с разбивкой по годам, представлен в таблице 18.

Таблица 18 - Прогноз прироста теплотребления тепловой энергии производственными объектами в сетевой воде в производственных зонах с разбивкой по годам

Источник тепло-снабжения	Имя абонента	Адрес абонента		Макс. нагр. отопл., Гкал/ч	Средн. нагр. ГВС, Гкал/ч	Макс. нагр. вент., Гкал/ч	Суммарная нагрузка, Гкал/ч	Прогноз прироста тепло-потребления, г.
ТЭЦ-9	ТФК "Нега"	Космонавтов	193 б	0	0	0,055	0,06	2017
	Энергонефтересурс	Промышленная	105	0,1	0	0	0,10	2017
	Балатовский деревообрабатывающий завод	Рязанская	105	0,600	0	0	0,60	2020
	ДГиА	Промышленная		0,100	0	0	0,10	2021
	ДГиА	Промышленная		0,800	0	0	0,80	2021
	ДГиА	Промышленная	94	0,200	0	0	0,20	2021
	ДГиА	Промышленная	94	0,100	0	0	0,10	2021
	ДГиА	Промышленная	84	0,100	0	0	0,10	2021
	ДГиА	Верхне-Муллинская	134	0,300	0	0	0,30	2021
ДГиА	Космонавта Леонова	45	1,500	0	0	1,50	2021	
ТЭЦ-6,ВК-3	Уралалко	Г. Хасана	104	1,1	0,2	1	2,30	2017
	Юговский комбинат молочных продуктов	Г. Хасана	102	1,000	0	0	1,00	2018
	ПНППК	25 Октября	106	5,97	0,0971	5,5278	11,59	2018
	ДГиА	Хлебозаводская	19	0,200	0	0	0,20	2020
	Машиностроительный завод им. Дзержинского	К. Минина	2а	5,000	0	0	5,00	2020
	ДГиА	Хлебозаводская	22/1	0,1	0	0	0,10	2021
ТЭЦ-14	Федеральный фонд содействия развитию жилищного строительства	Кировский район, севернее жилого района Крымский, участок №1		5,500	0	0	5,50	2018

Источник тепло-снабжения	Имя абонента	Адрес абонента		Макс. нагр. отопл., Гкал/ч	Средн. нагр. ГВС, Гкал/ч	Макс. нагр. вент., Гкал/ч	Суммарная нагрузка, Гкал/ч	Прогноз прироста тепло-потребления, г.
	ДГиА	Крымский		4,000	0	0	4,00	2019
	Департамент градостроительства и архитектуры	Щигровская		0,950	0	0	0,95	2020
	ДГиА	Автозаводская	23	0,200	0	0	0,20	2020
	ДГиА, промышленные и складские объекты 5 класса вредности	Буксирная		0,100	0	0	0,10	2020
ТЭЦ-13	Департамент градостроительства и архитектуры г. Перми	Васнецова	2а	0,160	0	0	0,16	2020
	ДГиА	Репина	115	0,100	0	0	0,10	2020
	ДГиА	Репина	86	0,200	0	0	0,20	2020
<b>Итого</b>				<b>28,38</b>	<b>0,2971</b>	<b>6,5828</b>	<b>35,26</b>	

**з) ПРОГНОЗ ПЕРСПЕКТИВНОГО ПОТРЕБЛЕНИЯ ТЕПЛОЙ ЭНЕРГИИ ОТДЕЛЬНЫМИ КАТЕГОРИЯМИ ПОТРЕБИТЕЛЕЙ, В ТОМ ЧИСЛЕ СОЦИАЛЬНО ЗНАЧИМЫХ, ДЛЯ КОТОРЫХ УСТАНОВЛИВАЮТСЯ ЛЬГОТНЫЕ ТАРИФЫ НА ТЕПЛОВУЮ ЭНЕРГИЮ (МОЩНОСТЬ), ТЕПЛОСИТЕЛЬ.**

В настоящий момент льготные тарифы для потребителей не устанавливаются.

**и) ПРОГНОЗ ПЕРСПЕКТИВНОГО ПОТРЕБЛЕНИЯ ТЕПЛОЙ ЭНЕРГИИ ПОТРЕБИТЕЛЯМИ, С КОТОРЫМИ ЗАКЛЮЧЕНЫ ИЛИ МОГУТ БЫТЬ ЗАКЛЮЧЕНЫ В ПЕРСПЕКТИВЕ СВОБОДНЫЕ ДОЛГОСРОЧНЫЕ ДОГОВОРЫ ТЕПЛОСНАБЖЕНИЯ.**

В настоящий момент заявки на свободные долгосрочные договоры теплоснабжения от потребителей тепловой энергии отсутствуют.

**к) ПРОГНОЗ ПЕРСПЕКТИВНОГО ПОТРЕБЛЕНИЯ ТЕПЛОЙ ЭНЕРГИИ ПОТРЕБИТЕЛЯМИ, С КОТОРЫМИ ЗАКЛЮЧЕНЫ ИЛИ МОГУТ БЫТЬ ЗАКЛЮЧЕНЫ ДОЛГОСРОЧНЫЕ ДОГОВОРЫ ТЕПЛОСНАБЖЕНИЯ ПО РЕГУЛИРУЕМОЙ ЦЕНЕ.**

В настоящий момент заявки на долгосрочные договоры теплоснабжения по регулируемой цене от потребителей тепловой энергии отсутствуют.