

ОТЧЕТ О ФИНАНСОВЫХ РЕЗУЛЬТАТАХ ДЕЯТЕЛЬНОСТИ

на 1 января 2024 г.

Главный распорядитель, распорядитель, получатель бюджетных средств,  
главный администратор, администратор доходов бюджета,  
главный администратор, администратор источников  
финансирования дефицита бюджета АДМИНИСТРАЦИЯ ГОРОДА ПЕРМИ  
Наименование бюджета (публично-правового образования) Бюджет города Перми  
Периодичность: годовая  
Единица измерения: руб.

Форма по ОКУД	КОДЫ
Дата	0503121
Код субъекта бюджетной отчетности	01.01.2024
по ОКПО	ПБС
ИНН	04038270
Глава по БК	5902290635
по ОКТМО	975
	57701000
по ОКЕИ	383

Наименование показателя	Код строки	Код по КОСГУ	Бюджетная деятельность	Средства во временном распоряжении	Итого
1	2	3	4	5	6
Доходы (стр. 020 + стр. 030 + стр. 040 + стр. 050 + стр. 060 + стр. 070 + стр. 090 + стр. 100 + стр. 110)	010	100	579 963,45	-	579 963,45
Налоговые доходы	020	110	-		-
в том числе:					
Доходы от собственности	030	120	-		-
в том числе:					
Доходы от оказания платных услуг (работ), компенсаций затрат	040	130	-		-
в том числе:					
Штрафы, пени, неустойки, возмещения ущерба	050	140	192 888,73		192 888,73
в том числе:					
Доходы от штрафных санкций за нарушение законодательства о закупках и нарушение условий контрактов (договоров)	050	141	186 020,68		186 020,68
Прочие доходы от сумм принудительного изъятия	050	145	6 868,05		6 868,05
Безвозмездные денежные поступления текущего характера	060	150	247 500,00		247 500,00
в том числе:					
Поступления текущего характера от других бюджетов бюджетной системы Российской Федерации	060	151	247 500,00		247 500,00

Наименование показателя	Код строки	Код по КОСГУ	Бюджетная деятельность	Средства во временном распоряжении	Итого
1	2	3	4	5	6
<i>Безвозмездные денежные поступления капитального характера</i>	070	160	-		-
в том числе:					
<i>Доходы от операций с активами</i>	090	170	102 598,40		102 598,40
в том числе:					
Доходы от выбытия активов	090	172	102 598,40		102 598,40
<i>Прочие доходы</i>	100	180	-		-
в том числе:					
<i>Безвозмездные неденежные поступления в сектор государственного управления</i>	110	190	36 976,32		36 976,32
в том числе:					
Безвозмездные неденежные поступления капитального характера от сектора государственного управления и организаций государственного сектора	110	195	35 137,32		35 137,32
Прочие неденежные безвозмездные поступления	110	199	1 839,00		1 839,00
<b>Расходы (стр. 160 + стр. 170 + стр. 190 + стр. 210 + стр. 230 + стр. 240 + стр. 250 + стр. 260 + стр. 270)</b>	150	200	586 273 345,44	-	586 273 345,44
<i>Оплата труда и начисления на выплаты по оплате труда</i>	160	210	380 783 262,01		380 783 262,01
в том числе:					
Заработная плата	160	211	297 417 984,66		297 417 984,66
Прочие несоциальные выплаты персоналу в денежной форме	160	212	222 252,54		222 252,54
Начисления на выплаты по оплате труда	160	213	83 143 024,81		83 143 024,81
<i>Оплата работ, услуг</i>	170	220	105 192 655,45		105 192 655,45
в том числе:					
Услуги связи	170	221	2 237 471,49		2 237 471,49
Арендная плата за пользование имуществом (за исключением земельных участков и других обособленных природных объектов)	170	224	225 000,00		225 000,00
Работы, услуги по содержанию имущества	170	225	2 842 861,87		2 842 861,87
Прочие работы, услуги	170	226	99 887 322,09		99 887 322,09
<i>Обслуживание государственного (муниципального) долга</i>	190	230	-		-
в том числе:					
<i>Безвозмездные перечисления текущего характера организациям</i>	210	240	55 823 942,13		55 823 942,13
в том числе:					
Безвозмездные перечисления (передачи) текущего характера сектора государственного управления	210	241	19 795 067,25		19 795 067,25
Безвозмездные перечисления некоммерческим организациям и физическим лицам — производителям товаров, работ и услуг на производство	210	246	36 028 874,88		36 028 874,88
<i>Безвозмездные перечисления бюджетам</i>	230	250	843 600,00		843 600,00
в том числе:					
Перечисления текущего характера международным организациям	230	253	843 600,00		843 600,00
<i>Социальное обеспечение</i>	240	260	11 221 643,23		11 221 643,23
в том числе:					
Пособия по социальной помощи населению в денежной форме	240	262	8 667 830,00		8 667 830,00
Пенсии, пособия, выплачиваемые работодателями, нанимателями бывшим работникам в денежной форме	240	264	2 331,21		2 331,21
Социальные пособия и компенсации персоналу в денежной форме	240	266	2 551 482,02		2 551 482,02

Наименование показателя	Код строки	Код по КОСГУ	Бюджетная деятельность	Средства во временном распоряжении	Итого
1	2	3	4	5	6
<i>Расходы по операциям с активами</i>	250	270	23 650 237,62		23 650 237,62
в том числе:					
Амортизация	250	271	11 762 376,61		11 762 376,61
Расходование материальных запасов	250	272	11 887 861,01		11 887 861,01
<i>Безвозмездные перечисления капитального характера организациям</i>	260	280	-		-
в том числе:					
<i>Прочие расходы</i>	270	290	8 758 005,00		8 758 005,00
в том числе:					
Иные выплаты текущего характера физическим лицам	270	296	773 500,00		773 500,00
Иные выплаты текущего характера организациям	270	297	7 984 505,00		7 984 505,00
<b>Чистый операционный результат (стр. 301 - стр. 302); (стр. 310 + стр. 410)</b>	300		-585 693 381,99		-585 693 381,99
<i>Операционный результат до налогообложения (стр. 010 – стр. 150)</i>	301		-585 693 381,99	-	-585 693 381,99
<i>Налог на прибыль</i>	302			-	
<b>Операции с нефинансовыми активами (стр. 320 + стр. 330 + стр. 350 + стр. 360 + стр. 370 + стр. 380 + стр. 390 + стр. 395 + стр. 400)</b>	310		8 189 452,89		8 189 452,89
<i>Чистое поступление основных средств</i>	320		1 743 422,97		1 743 422,97
в том числе:					
увеличение стоимости основных средств	321	310	12 682 351,62		12 682 351,62
уменьшение стоимости основных средств	322	41X	10 938 928,65		10 938 928,65
<i>Чистое поступление нематериальных активов</i>	330		-1 275 999,96		-1 275 999,96
в том числе:					
увеличение стоимости нематериальных активов	331	320			
уменьшение стоимости нематериальных активов	332	42X	1 275 999,96		1 275 999,96
<i>Чистое поступление произведенных активов</i>	350				
в том числе:					
увеличение стоимости произведенных активов	351	330			
уменьшение стоимости произведенных активов	352	43X			
<i>Чистое поступление материальных запасов</i>	360		977 148,19		977 148,19
в том числе:					
увеличение стоимости материальных запасов	361	340	14 443 000,15		14 443 000,15
в том числе:					
Увеличение стоимости материальных запасов для целей капитальных вложений	361	347	1 354 321,39	-	1 354 321,39

Наименование показателя	Код строки	Код по КОСГУ	Бюджетная деятельность	Средства во временном распоряжении	Итого
1	2	3	4	5	6
уменьшение стоимости материальных запасов	362	440	13 465 851,96		13 465 851,96
в том числе:					
Уменьшение стоимости материальных запасов для целей капитальных вложений	362	447	1 354 321,39	-	1 354 321,39
<i>Чистое поступление прав пользования</i>	370		6 576 620,18		6 576 620,18
в том числе:					
увеличение стоимости прав пользования	371	35X	6 591 416,62		6 591 416,62
уменьшение стоимости прав пользования	372	45X	14 796,44		14 796,44
<i>Чистое поступление биологических активов</i>	380				
в том числе:					
увеличение стоимости биологических активов	381	360			
уменьшение стоимости биологических активов	382	46X			
<i>Чистое изменение затрат на изготовление готовой продукции, выполнение работ, услуг</i>	390				
в том числе:					
увеличение затрат	391	x			
уменьшение затрат	392	x			
<i>Чистое изменение затрат на биотрансформацию</i>	395				
в том числе:					
увеличение затрат	396	x			
уменьшение затрат	397	x			
<i>Расходы будущих периодов</i>	400	x	168 261,51		168 261,51
<b>Операции с финансовыми активами и обязательствами (стр. 420 - стр. 510)</b>	410		-593 882 834,88		-593 882 834,88
<b>Операции с финансовыми активами (стр. 430 + стр. 440 + стр. 450 + стр. 460 + стр. 470 + стр. 480)</b>	420		-600 613 794,04	1 191 201,04	-599 422 593,00
<i>Чистое поступление денежных средств и их эквивалентов</i>	430		-600 572 150,04	1 191 201,04	-599 380 949,00
в том числе:					
поступление денежных средств и их эквивалентов	431	510	741 388,73	2 454 628,01	3 196 016,74
выбытие денежных средств и их эквивалентов	432	610	601 313 538,77	1 263 426,97	602 576 965,74
<i>Чистое поступление ценных бумаг, кроме акций</i>	440				
в том числе:					
увеличение стоимости ценных бумаг, кроме акций и иных финансовых инструментов	441	520			
уменьшение стоимости ценных бумаг, кроме акций и иных финансовых инструментов	442	620			
<i>Чистое поступление акций и иных финансовых инструментов</i>	450		-35 644,00		-35 644,00
в том числе:					
увеличение стоимости акций и иных финансовых инструментов	451	530			
уменьшение стоимости акций и иных финансовых инструментов	452	630	35 644,00		35 644,00

Наименование показателя	Код строки	Код по КОСГУ	Бюджетная деятельность	Средства во временном распоряжении	Итого
1	2	3	4	5	6
<i>Чистое предоставление заимствований</i>	460				
в том числе:					
увеличение задолженности по предоставленным заимствованиям	461	540			
уменьшение задолженности по предоставленным заимствованиям	462	640			
<i>Чистое поступление иных финансовых активов</i>	470				
в том числе:					
увеличение стоимости иных финансовых активов	471	550			
уменьшение стоимости иных финансовых активов	472	650			
<i>Чистое увеличение прочей дебиторской задолженности</i>	480		-6 000,00		-6 000,00
в том числе:					
увеличение прочей дебиторской задолженности	481	560	66 792 886,87		66 792 886,87
уменьшение прочей дебиторской задолженности	482	660	66 798 886,87		66 798 886,87
<b>Операции с обязательствами (стр. 520 + стр. 530 + стр. 540 + стр. 550 + стр. 560)</b>	510		-6 730 959,16	1 191 201,04	-5 539 758,12
<i>Чистое увеличение задолженности по внутренним привлеченным заимствованиям</i>	520				
в том числе:					
увеличение задолженности по внутренним привлеченным заимствованиям	521	710			
уменьшение задолженности по внутренним привлеченным заимствованиям	522	810			
<i>Чистое увеличение задолженности по внешним привлеченным заимствованиям</i>	530				
в том числе:					
увеличение задолженности по внешним привлеченным заимствованиям	531	720			
уменьшение задолженности по внешним привлеченным заимствованиям	532	820			
<i>Чистое увеличение прочей кредиторской задолженности</i>	540		284 100,00	1 191 201,04	1 475 301,04
в том числе:					
увеличение прочей кредиторской задолженности	541	730	764 342 777,65	2 454 628,01	766 797 405,66
уменьшение прочей кредиторской задолженности	542	830	764 058 677,65	1 263 426,97	765 322 104,62

Наименование показателя	Код строки	Код по КОСГУ	Бюджетная деятельность	Средства во временном распоряжении	Итого
1	2	3	4	5	6
Доходы будущих периодов	550	х	-5 000,00		-5 000,00
Резервы предстоящих расходов	560	х	-7 010 059,16		-7 010 059,16

Руководитель  

(подпись)

(расшифровка подписи)

Главный бухгалтер  

(подпись)

(расшифровка подписи)

10.01.2024 0:00:00

МКУ «ЦБУ», ОГРН 1195958000039, ИНН 5902051651, КПП 590201001, Месторасположение: 614000, Россия, Пермский край, г. Пермь, ул. Комсомольский проспект, 34.  
(наименование, ОГРН, ИНН, КПП, местонахождение)

Руководитель  
(уполномоченное лицо)

Директор МКУ «ЦБУ»  
(должность)

Мельникова Т.М.  
(расшифровка подписи)


Исполнитель

Главный бухгалтер МКУ "ЦБУ"  
(должность)

Никулина И.Е.  
(расшифровка подписи)

233-44-70, nikulina-ie@gorodperm.ru  
(телефон, e-mail)

10.01.2024 0:00:00



ДОКУМЕНТ ПОДПИСАН  
ЭЛЕКТРОННОЙ ПОДПИСЬЮ

29.01.2024 18:54:16

Сертификат: 3F 3C B7 9F 42 BC 8F D3 CC D5 C2 4E 47 91 07 72


Кем выдан: Казначейство России

Владелец: Мельникова Татьяна Михайловна, МУНИЦИПАЛЬНОЕ  
КАЗЕННОЕ УЧРЕЖДЕНИЕ "ЦЕНТР БУХГАЛТЕРСКОГО  
УЧЕТА И ОТЧЕТНОСТИ" ГОРОДА ПЕРМИ, Директор

Установил: Мельникова Татьяна Михайловна

Роль: Руководитель ЦБУ

Действителен: с 15.06.2023 по 07.09.2024



ДОКУМЕНТ ПОДПИСАН  
ЭЛЕКТРОННОЙ ПОДПИСЬЮ

29.01.2024 18:48:06

Сертификат: 00 A7 73 28 60 23 C7 12 A4 45 F3 24 4F D6 B7 58 39


Кем выдан: Казначейство России

Владелец: Никулина Ирина Евгеньевна, МУНИЦИПАЛЬНОЕ  
КАЗЕННОЕ УЧРЕЖДЕНИЕ "ЦЕНТР  
БУХГАЛТЕРСКОГО УЧЕТА И ОТЧЕТНОСТИ" ГОРОДА  
ПЕРМИ, Заместитель директора - главный бухгалтер

Установил: Никулина Ирина Евгеньевна

Роль: Главный бухгалтер

Действителен: с 06.02.2023 по 01.05.2024



ДОКУМЕНТ ПОДПИСАН  
ЭЛЕКТРОННОЙ ПОДПИСЬЮ

30.01.2024 10:49:58

Сертификат: 00 A6 1C 03 39 7A BA A2 40 D7 BC 3A B7 2A 24 41 4D

Кем выдан: Казначейство России

Владелец: Молоковских Александр Владимирович,  
АДМИНИСТРАЦИЯ ГОРОДА ПЕРМИ, Руководитель  
аппарата администрации города Пермь

Установил: Молоковских Александр Владимирович

Роль: Руководитель

Действителен: с 06.12.2022 по 29.02.2024