

ОТЧЕТ О ФИНАНСОВЫХ РЕЗУЛЬТАТАХ ДЕЯТЕЛЬНОСТИ

на 1 января 2025 г.

Главный распорядитель, распорядитель, получатель бюджетных средств,
главный администратор, администратор доходов бюджета,
главный администратор, администратор источников
финансирования дефицита бюджета УПРАВЛЕНИЕ ЖИЛИЩНЫХ ОТНОШЕНИЙ АДМИНИСТРАЦИИ ГОРОДА ПЕРМИ
Наименование бюджета (публично-правового образования) Бюджет города Перми
Периодичность: годовая
Единица измерения: руб.

Форма по ОКУД	КОДЫ
Дата	0503121
Код субъекта бюджетной отчетности	01.01.2025
по ОКПО	ПБС
ИНН	98057374
Глава по БК	5902293393
по ОКТМО	991
по ОКЕИ	57701000
	383

Наименование показателя	Код строки	Код по КОСГУ	Бюджетная деятельность	Средства во временном распоряжении	Итого
1	2	3	4	5	6
Доходы (стр. 020 + стр. 030 + стр. 040 + стр. 050 + стр. 060 + стр. 070 + стр. 090 + стр. 100 + стр. 110)	010	100	2 446 505 328,99	-	2 446 505 328,99
<i>Налоговые доходы</i>	020	110	-		-
в том числе:					
<i>Доходы от собственности</i>	030	120	-		-
в том числе:					
<i>Доходы от оказания платных услуг (работ), компенсаций затрат</i>	040	130	36 350 604,10		36 350 604,10
в том числе:					
<i>Доходы от компенсации затрат</i>	040	134	36 350 604,10		36 350 604,10
<i>Штрафы, пени, неустойки, возмещения ущерба</i>	050	140	3 791 600,04		3 791 600,04
в том числе:					
<i>Доходы от штрафных санкций за нарушение законодательства о закупках и нарушение условий контрактов (договоров)</i>	050	141	3 369 090,14		3 369 090,14
<i>Прочие доходы от сумм принудительного изъятия</i>	050	145	422 509,90		422 509,90
<i>Безвозмездные денежные поступления текущего характера</i>	060	150	11 092 453,98		11 092 453,98
в том числе:					
<i>Поступления текущего характера от других бюджетов бюджетной системы Российской Федерации</i>	060	151	11 092 453,98		11 092 453,98

Наименование показателя	Код строки	Код по КОСГУ	Бюджетная деятельность	Средства во временном распоряжении	Итого
1	2	3	4	5	6
<i>Безвозмездные денежные поступления капитального характера</i>	070	160	2 387 362 543,22		2 387 362 543,22
в том числе:					
Поступления капитального характера от других бюджетов бюджетной системы Российской Федерации	070	161	2 387 362 543,22		2 387 362 543,22
<i>Доходы от операций с активами</i>	090	170	7 908 127,65		7 908 127,65
в том числе:					
Доходы от выбытия активов	090	172	7 908 292,16		7 908 292,16
Чрезвычайные доходы от операций с активами	090	173	-164,51		-164,51
<i>Прочие доходы</i>	100	180	-		-
в том числе:					
<i>Безвозмездные неденежные поступления в сектор государственного управления</i>	110	190	-		-
в том числе:					
Расходы (стр. 160 + стр. 170 + стр. 190 + стр. 210 + стр. 230 + стр. 240 + стр. 250 + стр. 260 + стр. 270)	150	200	2 467 141 666,21	-	2 467 141 666,21
<i>Оплата труда и начисления на выплаты по оплате труда</i>	160	210	68 574 993,37		68 574 993,37
в том числе:					
Заработная плата	160	211	52 758 557,67		52 758 557,67
Прочие несоциальные выплаты персоналу в денежной форме	160	212	600,00		600,00
Начисления на выплаты по оплате труда	160	213	15 815 835,70		15 815 835,70
<i>Оплата работ, услуг</i>	170	220	10 074 682,23		10 074 682,23
в том числе:					
Услуги связи	170	221	1 204 353,16		1 204 353,16
Транспортные услуги	170	222	1 250 000,00		1 250 000,00
Работы, услуги по содержанию имущества	170	225	257 480,00		257 480,00
Прочие работы, услуги	170	226	7 362 849,07		7 362 849,07
<i>Обслуживание государственного (муниципального) долга</i>	190	230	-		-
в том числе:					
<i>Безвозмездные перечисления текущего характера организациям</i>	210	240	-		-
в том числе:					
<i>Безвозмездные перечисления бюджетам</i>	230	250	-		-
в том числе:					
<i>Социальное обеспечение</i>	240	260	5 315 360,58		5 315 360,58
в том числе:					
Пособия по социальной помощи населению в денежной форме	240	262	5 055 558,00		5 055 558,00
Социальные пособия и компенсации персоналу в денежной форме	240	266	259 802,58		259 802,58

Наименование показателя	Код строки	Код по КОСГУ	Бюджетная деятельность	Средства во временном распоряжении	Итого
1	2	3	4	5	6
<i>Расходы по операциям с активами</i>	250	270	15 798 757,08		15 798 757,08
в том числе:					
Амортизация	250	271	481 796,22		481 796,22
Расходование материальных запасов	250	272	695 946,65		695 946,65
Чрезвычайные расходы по операциям с активами	250	273	14 621 014,21		14 621 014,21
<i>Безвозмездные перечисления капитального характера организациям</i>	260	280	2 163 069 482,83		2 163 069 482,83
в том числе:					
Безвозмездные перечисления капитального характера государственным (муниципальным) учреждениям	260	281	2 163 069 482,83		2 163 069 482,83
<i>Прочие расходы</i>	270	290	204 308 390,12		204 308 390,12
в том числе:					
Налоги, пошлины и сборы	270	291	-13 399 700,00		-13 399 700,00
Другие экономические санкции	270	295	7 830 000,00		7 830 000,00
Иные выплаты текущего характера физическим лицам	270	296	62 376 442,44		62 376 442,44
Иные выплаты текущего характера организациям	270	297	147 501 647,68		147 501 647,68
Чистый операционный результат (стр. 301 - стр. 302); (стр. 310 + стр. 410)	300		-20 636 337,22		-20 636 337,22
<i>Операционный результат до налогообложения (стр. 010 – стр. 150)</i>	301		-20 636 337,22	-	-20 636 337,22
<i>Налог на прибыль</i>	302			-	
Операции с нефинансовыми активами (стр. 320 + стр. 330 + стр. 350 + стр. 360 + стр. 370 + стр. 380 + стр. 390 + стр. 395 + стр. 400)	310		-170 760 131,25		-170 760 131,25
<i>Чистое поступление основных средств</i>	320		-170 681 905,60		-170 681 905,60
в том числе:					
увеличение стоимости основных средств	321	310	2 007 490 387,66		2 007 490 387,66
уменьшение стоимости основных средств	322	41X	2 178 172 293,26		2 178 172 293,26
<i>Чистое поступление нематериальных активов</i>	330				
в том числе:					
увеличение стоимости нематериальных активов	331	320			
уменьшение стоимости нематериальных активов	332	42X			
<i>Чистое поступление произведенных активов</i>	350				
в том числе:					
увеличение стоимости произведенных активов	351	330			
уменьшение стоимости произведенных активов	352	43X			
<i>Чистое поступление материальных запасов</i>	360		-78 225,65		-78 225,65
в том числе:					
увеличение стоимости материальных запасов	361	340	617 721,00		617 721,00
в том числе:					

Наименование показателя	Код строки	Код по КОСГУ	Бюджетная деятельность	Средства во временном распоряжении	Итого
1	2	3	4	5	6
уменьшение стоимости материальных запасов	362	440	695 946,65		695 946,65
в том числе:					
<i>Чистое поступление прав пользования</i>	370				
в том числе:					
увеличение стоимости прав пользования	371	35X			
уменьшение стоимости прав пользования	372	45X			
<i>Чистое поступление биологических активов</i>	380				
в том числе:					
увеличение стоимости биологических активов	381	360			
уменьшение стоимости биологических активов	382	46X			
<i>Чистое изменение затрат на изготовление готовой продукции, выполнение работ, услуг</i>	390				
в том числе:					
увеличение затрат	391	x			
уменьшение затрат	392	x			
<i>Чистое изменение затрат на биотрансформацию</i>	395				
в том числе:					
увеличение затрат	396	x			
уменьшение затрат	397	x			
<i>Расходы будущих периодов</i>	400	x			
Операции с финансовыми активами и обязательствами (стр. 420 - стр. 510)	410		150 123 794,03		150 123 794,03
Операции с финансовыми активами (стр. 430 + стр. 440 + стр. 450 + стр. 460 + стр. 470 + стр. 480)	420		-863 476 971,36	-12 118 228,29	-875 595 199,65
<i>Чистое поступление денежных средств и их эквивалентов</i>	430		-872 297 466,93	-12 118 228,29	-884 415 695,22
в том числе:					
поступление денежных средств и их эквивалентов	431	510	1 679 182 905,38	1 725 176,57	1 680 908 081,95
выбытие денежных средств и их эквивалентов	432	610	2 551 480 372,31	13 843 404,86	2 565 323 777,17
<i>Чистое поступление ценных бумаг, кроме акций</i>	440				
в том числе:					
увеличение стоимости ценных бумаг, кроме акций и иных финансовых инструментов	441	520			
уменьшение стоимости ценных бумаг, кроме акций и иных финансовых инструментов	442	620			
<i>Чистое поступление акций и иных финансовых инструментов</i>	450				
в том числе:					
увеличение стоимости акций и иных финансовых инструментов	451	530			
уменьшение стоимости акций и иных финансовых инструментов	452	630			

Наименование показателя	Код строки	Код по КОСГУ	Бюджетная деятельность	Средства во временном распоряжении	Итого
1	2	3	4	5	6
<i>Чистое предоставление заимствований</i>	460				
в том числе:					
увеличение задолженности по предоставленным заимствованиям	461	540			
уменьшение задолженности по предоставленным заимствованиям	462	640			
<i>Чистое поступление иных финансовых активов</i>	470				
в том числе:					
увеличение стоимости иных финансовых активов	471	550			
уменьшение стоимости иных финансовых активов	472	650			
<i>Чистое увеличение прочей дебиторской задолженности</i>	480		8 820 495,57		8 820 495,57
в том числе:					
увеличение прочей дебиторской задолженности	481	560	2 520 083 424,66		2 520 083 424,66
уменьшение прочей дебиторской задолженности	482	660	2 511 262 929,09		2 511 262 929,09
Операции с обязательствами (стр. 520 + стр. 530 + стр. 540 + стр. 550 + стр. 560)	510		-1 013 600 765,39	-12 118 228,29	-1 025 718 993,68
<i>Чистое увеличение задолженности по внутренним привлеченным заимствованиям</i>	520				
в том числе:					
увеличение задолженности по внутренним привлеченным заимствованиям	521	710			
уменьшение задолженности по внутренним привлеченным заимствованиям	522	810			
<i>Чистое увеличение задолженности по внешним привлеченным заимствованиям</i>	530				
в том числе:					
увеличение задолженности по внешним привлеченным заимствованиям	531	720			
уменьшение задолженности по внешним привлеченным заимствованиям	532	820			
<i>Чистое увеличение прочей кредиторской задолженности</i>	540		-345 293 068,39	-12 118 228,29	-357 411 296,68
в том числе:					
увеличение прочей кредиторской задолженности	541	730	2 424 680 924,05	1 725 176,57	2 426 406 100,62
уменьшение прочей кредиторской задолженности	542	830	2 769 973 992,44	13 843 404,86	2 783 817 397,30

Наименование показателя	Код строки	Код по КОСГУ	Бюджетная деятельность	Средства во временном распоряжении	Итого
1	2	3	4	5	6
Доходы будущих периодов	550	х	-729 176 374,49		-729 176 374,49
Резервы предстоящих расходов	560	х	60 868 677,49		60 868 677,49

Руководитель

(подпись)

(расшифровка подписи)

24.12.2024 0:00:00

Главный бухгалтер

(подпись)

(расшифровка подписи)

МКУ «ЦБУ», ОГРН 1195958000039, ИНН 5902051651, КПП 590201001, Месторасположение: 614000, Россия, Пермский край, г. Пермь, ул. Комсомольский проспект, 34.
(наименование, ОГРН, ИНН, КПП, местонахождение)

Руководитель
(уполномоченное лицо)

Директор МКУ «ЦБУ»
(должность)


Мельникова Т.М.
(расшифровка подписи)

Исполнитель
Главный бухгалтер МКУ "ЦБУ"
(должность)

Никулина И.Е.
(подпись)

233-44-70, ienikulina@perm.permkrai.ru
(телефон, e-mail)

24.12.2024 0:00:00



ДОКУМЕНТ ПОДПИСАН
ЭЛЕКТРОННОЙ ПОДПИСЬЮ

03.02.2025 17:58:29

Сертификат: 00 FF 2D FA 96 37 1F 2C 79 03 0E D0 39 50 B4 41 17


Кем выдан: Казначейство России

Владелец: Никулина Ирина Евгеньевна, МУНИЦИПАЛЬНОЕ
КАЗЕННОЕ УЧРЕЖДЕНИЕ "ЦЕНТР БУХГАЛТЕРСКОГО
УЧЕТА И ОТЧЕТНОСТИ" ГОРОДА ПЕРМИ,
Заместитель директора - главный бухгалтер

Установил: Никулина Ирина Евгеньевна

Роль: Главный бухгалтер

Действителен: с 10.04.2024 по 04.07.2025



ДОКУМЕНТ ПОДПИСАН
ЭЛЕКТРОННОЙ ПОДПИСЬЮ

04.02.2025 12:15:59

Сертификат: 00 F7 67 90 C4 3E A8 07 81 E3 01 D6 95 01 E9 D1 02


Кем выдан: Казначейство России

Владелец: Афанасьева Наталья Николаевна, УПРАВЛЕНИЕ
ЖИЛИЩНЫХ ОТНОШЕНИЙ АДМИНИСТРАЦИИ
ГОРОДА ПЕРМИ, Начальник управления жилищных
отношений администрации города Перми

Установил: Афанасьева Наталья Николаевна УЖО

Роль: Руководитель

Действителен: с 04.03.2024 по 28.05.2025



ДОКУМЕНТ ПОДПИСАН
ЭЛЕКТРОННОЙ ПОДПИСЬЮ

03.02.2025 17:56:09

Сертификат: 7C 7B CB 3C B1 A1 BB CA FB 4B B3 EB 2F F5 4E 88

Кем выдан: Федеральное казначейство, Казначейство России

Владелец: Мельникова Татьяна Михайловна, МУНИЦИПАЛЬНОЕ
КАЗЕННОЕ УЧРЕЖДЕНИЕ "ЦЕНТР БУХГАЛТЕРСКОГО
УЧЕТА И ОТЧЕТНОСТИ" ГОРОДА ПЕРМИ, Директор

Установил: Мельникова Татьяна Михайловна

Роль: Руководитель ЦБУ

Действителен: с 15.08.2024 по 08.11.2025