

ОТЧЕТ О ФИНАНСОВЫХ РЕЗУЛЬТАТАХ ДЕЯТЕЛЬНОСТИ

на 1 января 2024 г.

Главный распорядитель, распорядитель, получатель бюджетных средств,

главный администратор, администратор доходов бюджета,

главный администратор, администратор источников

финансирования дефицита бюджета

Наименование бюджета (публично-правового образования)

Периодичность: годовая

Единица измерения: руб.

Форма по ОКУД

Дата

Код субъекта бюджетной
отчетности

по ОКПО

ИИИ

Глава по БК

по ОКТМО

по ОКЕИ

КОДЫ
0503121
01.01.2024
ПБС
92355751
5903067301
951
57701000
383

Наименование показателя	Код строки	Код по КОСГУ	Бюджетная деятельность	Средства во временном распоряжении	Итого
1	2	3	4	5	6
Доходы (стр. 020 + стр. 030 + стр. 040 + стр. 050 + стр. 060 + стр. 070 + стр. 090 + стр. 100 + стр. 110)	010	100	7 706 101,79	-	7 706 101,79
<i>Налоговые доходы</i>	020	110	-		
в том числе:					
<i>Доходы от собственности</i>	030	120	-		
в том числе:					
<i>Доходы от оказания платных услуг (работ), компенсаций затрат</i>	040	130	-		
в том числе:					
<i>Штрафы, пени, неустойки, возмещения ущерба</i>	050	140	-		
в том числе:					
<i>Безвозмездные денежные поступления текущего характера</i>	060	150	-		
в том числе:					

Наименование показателя	Код строки	Код по КОСГУ	Бюджетная деятельность	Средства во временном распоряжении	Итого
1	2	3	4	5	6
<i>Безвозмездные денежные поступления капитального характера</i>	070	160	-	-	-
в том числе:					
<i>Доходы от операций с активами</i>	090	170	-2 333,36		-2 333,36
в том числе:					
Чрезвычайные доходы от операций с активами	090	173	-2 333,36		-2 333,36
<i>Прочие доходы</i>	100	180	-		-
в том числе:					
<i>Безвозмездные неденежные поступления в сектор государственного управления</i>	110	190	7 708 435,15		7 708 435,15
в том числе:					
Безвозмездные неденежные поступления капитального характера от сектора государственного управления и организаций государственного сектора	110	195	7 708 435,15		7 708 435,15
Расходы (стр. 160 + стр. 170 + стр. 190 + стр. 210 + стр. 230 + стр. 240 + стр. 250 + стр. 260 + стр. 270)	150	200	19 817 088,10	-	19 817 088,10
<i>Оплата труда и начисления на выплаты по оплате труда</i>	160	210	7 085 839,17		7 085 839,17
в том числе:					
Заработная плата	160	211	5 452 478,62		5 452 478,62
Начисления на выплаты по оплате труда	160	213	1 633 360,55		1 633 360,55
<i>Оплата работ, услуг</i>	170	220	9 017 467,45		9 017 467,45
в том числе:					
Услуги связи	170	221	77 260,37		77 260,37
Транспортные услуги	170	222	485 694,08		485 694,08
Коммунальные услуги	170	223	120 502,91		120 502,91
Арендная плата за пользование имуществом (за исключением земельных участков и других обособленных природных объектов)	170	224	683 164,00		683 164,00
Работы, услуги по содержанию имущества	170	225	1 333 220,69		1 333 220,69
Прочие работы, услуги	170	226	6 317 625,40		6 317 625,40
<i>Обслуживание государственного (муниципального) долга</i>	190	230	-		-
в том числе:					
<i>Безвозмездные перечисления текущего характера организациям</i>	210	240	-		-
в том числе:					
<i>Безвозмездные перечисления бюджетам</i>	230	250	-		-
в том числе:					
<i>Социальное обеспечение</i>	240	260	29 991,20		29 991,20
в том числе:					
Социальные пособия и компенсации персоналу в денежной форме	240	266	29 991,20		29 991,20

Наименование показателя	Код строки	Код по КОСГУ	Бюджетная деятельность	Средства во временном распоряжении	Итого
1	2	3	4	5	6
Расходы по операциям с активами	250	270	3 677 637,28		3 677 637,28
в том числе:					
Амортизация	250	271	2 022 754,94		2 022 754,94
Расходование материальных запасов	250	272	1 654 882,34		1 654 882,34
Безвозмездные перечисления капитального характера организациям	260	280	-		-
в том числе:					
Прочие расходы	270	290	6 153,00		6 153,00
в том числе:					
Налоги, пошлины и сборы	270	291	6 153,00		6 153,00
Чистый операционный результат (стр. 301 - стр. 302); (стр. 310 + стр. 410)	300		-12 110 986,31		-12 110 986,31
<i>Операционный результат до налогообложения (стр. 010 – стр. 150)</i>	301		-12 110 986,31	-	-12 110 986,31
<i>Налог на прибыль</i>	302			-	
Операции с нефинансовыми активами (стр. 320 + стр. 330 + стр. 350 + стр. 360 + стр. 370 + стр. 380 + стр. 390 + стр. 395 + стр. 400)	310		6 682 081,51		6 682 081,51
Чистое поступление основных средств	320		7 847 943,59		7 847 943,59
в том числе:					
увеличение стоимости основных средств	321	310	10 058 709,25		10 058 709,25
уменьшение стоимости основных средств	322	41X	2 210 765,66		2 210 765,66
Чистое поступление нематериальных активов	330				
в том числе:					
увеличение стоимости нематериальных активов	331	320			
уменьшение стоимости нематериальных активов	332	42X			
Чистое поступление произведенных активов	350				
в том числе:					
увеличение стоимости произведенных активов	351	330			
уменьшение стоимости произведенных активов	352	43X			
Чистое поступление материальных запасов	360		-1 153 844,68		-1 153 844,68
в том числе:					
увеличение стоимости материальных запасов	361	340	501 037,66		501 037,66
в том числе:					
Увеличение стоимости материальных запасов для целей капитальных вложений	361	347	13 220,40	-	13 220,40

Наименование показателя	Код строки	Код по КОСГУ	Бюджетная деятельность	Средства во временном распоряжении	Итого
1	2	3	4	5	6
уменьшение стоимости материальных запасов	362	440	1 654 882,34		1 654 882,34
в том числе:					
<i>Чистое поступление прав пользования</i>	370				
в том числе:					
увеличение стоимости прав пользования	371	35X	683 164,00		683 164,00
уменьшение стоимости прав пользования	372	45X	683 164,00		683 164,00
<i>Чистое поступление биологических активов</i>	380				
в том числе:					
увеличение стоимости биологических активов	381	360			
уменьшение стоимости биологических активов	382	46X			
<i>Чистое изменение затрат на изготовление готовой продукции, выполнение работ, услуг</i>	390				
в том числе:					
увеличение затрат	391	x			
уменьшение затрат	392	x			
<i>Чистое изменение затрат на биотрансформацию</i>	395				
в том числе:					
увеличение затрат	396	x			
уменьшение затрат	397	x			
<i>Расходы будущих периодов</i>	400	x	-12 017,40		-12 017,40
Операции с финансовыми активами и обязательствами (стр. 420 - стр. 510)	410		-18 793 067,82		-18 793 067,82
Операции с финансовыми активами (стр. 430 + стр. 440 + стр. 450 + стр. 460 + стр. 470 + стр. 480)	420		-18 734 681,99	14 351,97	-18 720 330,02
<i>Чистое поступление денежных средств и их эквивалентов</i>	430		-18 698 530,34	14 351,97	-18 684 178,37
в том числе:					
поступление денежных средств и их эквивалентов	431	510	4 000,00	142 705,60	146 705,60
выбытие денежных средств и их эквивалентов	432	610	18 702 530,34	128 353,63	18 830 883,97
<i>Чистое поступление ценных бумаг, кроме акций</i>	440				
в том числе:					
увеличение стоимости ценных бумаг, кроме акций и иных финансовых инструментов	441	520			
уменьшение стоимости ценных бумаг, кроме акций и иных финансовых инструментов	442	620			
<i>Чистое поступление акций и иных финансовых инструментов</i>	450				
в том числе:					
увеличение стоимости акций и иных финансовых инструментов	451	530			
уменьшение стоимости акций и иных финансовых инструментов	452	630			

Наименование показателя	Код строки	Код по КОСГУ	Бюджетная деятельность	Средства во временном распоряжении	Итого
1	2	3	4	5	6
<i>Чистое предоставление заимствований</i>	460				
в том числе:					
увеличение задолженности по предоставленным заимствованиям	461	540			
уменьшение задолженности по предоставленным заимствованиям	462	640			
<i>Чистое поступление иных финансовых активов</i>	470				
в том числе:					
увеличение стоимости иных финансовых активов	471	550			
уменьшение стоимости иных финансовых активов	472	650			
<i>Чистое увеличение прочей дебиторской задолженности</i>	480		-36 151,65		-36 151,65
в том числе:					
увеличение прочей дебиторской задолженности	481	560	664 016,76		664 016,76
уменьшение прочей дебиторской задолженности	482	660	700 168,41		700 168,41
Операции с обязательствами (стр. 520 + стр. 530 + стр. 540 + стр. 550 + стр. 560)	510		58 385,83	14 351,97	72 737,80
<i>Чистое увеличение задолженности по внутренним привлеченным заимствованиям</i>	520				
в том числе:					
увеличение задолженности по внутренним привлеченным заимствованиям	521	710			
уменьшение задолженности по внутренним привлеченным заимствованиям	522	810			
<i>Чистое увеличение задолженности по внешним привлеченным заимствованиям</i>	530				
в том числе:					
увеличение задолженности по внешним привлеченным заимствованиям	531	720			
уменьшение задолженности по внешним привлеченным заимствованиям	532	820			
<i>Чистое увеличение прочей кредиторской задолженности</i>	540		-171,00	14 351,97	14 180,97
в том числе:					
увеличение прочей кредиторской задолженности	541	730	21 853 515,90	142 705,60	21 996 221,50
уменьшение прочей кредиторской задолженности	542	830	21 853 686,90	128 353,63	21 982 040,53

Наименование показателя	Код строки	Код по КОСГУ	Бюджетная деятельность	Средства во временном распоряжении	Итого
1	2	3	4	5	6
Доходы будущих периодов	550	х			
Резервы предстоящих расходов	560	х	58 556,83		58 556,83

Руководитель
(подпись)
10.01.2024 0:00:00

Хайдаров И.Р.
(расшифровка подписи)

Главный бухгалтер
(подпись)

(расшифровка подписи)

МКУ «Центр бухгалтерского учета и отчетности» города Перми, ОГРН 1195958000039, ИНН 5902051651, КПП 590201001, местонахождение: 614000, г.Пермь, Комсомольский проспект, д.34

(наименование, ОГРН, ИНН, КПП, местонахождение)

Руководитель
(уполномоченное лицо)

директор МКУ "ЦБУ"
(должность)

(подпись)

Мельникова Т.М.
(расшифровка подписи)


Исполнитель
10.01.2024 0:00:00

заместитель директора МКУ "ЦБУ"
(должность)

(подпись)

Шевченко Е.В.
(расшифровка подписи)

212-54-28, shevchenko-ev@gorodperm.ru
(телефон, e-mail)



ДОКУМЕНТ ПОДПИСАН
ЭЛЕКТРОННОЙ ПОДПИСЬЮ

23.01.2024 13:52:18

Сертификат: 76 E2 51 79 B0 DB 86 88 29 BB 37 58 B7 C9 48 89


Кем выдан: Казначейство России

Владелец: Шевченко Елена Владимировна, МУНИЦИПАЛЬНОЕ
КАЗЕННОЕ УЧРЕЖДЕНИЕ "ЦЕНТР
БУХГАЛТЕРСКОГО УЧЕТА И ОТЧЕТНОСТИ" ГОРОДА
ПЕРМИ, Заместитель директора МКУ "ЦБУ"

Установил: Шевченко Елена Владимировна

Роль: Главный бухгалтер

Действителен: с 25.12.2023 по 19.03.2025



ДОКУМЕНТ ПОДПИСАН
ЭЛЕКТРОННОЙ ПОДПИСЬЮ

23.01.2024 17:04:15

Сертификат: 00 E4 4C 7A 12 20 69 1E 32 22 FC 91 05 36 C1 64 E1


Кем выдан: Казначейство России

Владелец: Хайдаров Ильдар Рафакович, МУНИЦИПАЛЬНОЕ
КАЗЕННОЕ УЧРЕЖДЕНИЕ "ПЕРМСКИЙ
БИЗНЕС-ИНКУБАТОР", Заместитель директора по
производственной деятельности

Установил:

Роль: Руководитель

Действителен: с 25.08.2023 по 17.11.2024



ДОКУМЕНТ ПОДПИСАН
ЭЛЕКТРОННОЙ ПОДПИСЬЮ

23.01.2024 13:50:36

Сертификат: 3F 3C B7 9F 42 BC 8F D3 CC D5 C2 4E 47 91 07 72

Кем выдан: Казначейство России

Владелец: Мельникова Татьяна Михайловна, МУНИЦИПАЛЬНОЕ
КАЗЕННОЕ УЧРЕЖДЕНИЕ "ЦЕНТР
БУХГАЛТЕРСКОГО УЧЕТА И ОТЧЕТНОСТИ" ГОРОДА
ПЕРМИ, Директор

Установил: Мельникова Татьяна Михайловна

Роль: Руководитель ЦБУ

Действителен с 15.06.2023 по 07.09.2024