

Показатель / Номер графы	2	3	3а	3б	4	4а	4б	5	6	7	8
АКТИВ	350	133 702 966,14	90 958 835,04	42 744 131,10	24 780,00	24 780,00	-	133 727 746,14	92 544 029,99	61 225,00	92 605 254,99
ПАССИВ	700	133 702 966,14	90 958 835,04	42 744 131,10	24 780,00	24 780,00	-	133 727 746,14	92 544 029,99	61 225,00	92 605 254,99
ОТКЛОНЕНИЕ		-	-	-	-	-	-	-	-	-	-

БАЛАНС  
ГЛАВНОГО РАСПОРЯДИТЕЛЯ, РАСПОРЯДИТЕЛЯ, ПОЛУЧАТЕЛЯ БЮДЖЕТНЫХ СРЕДСТВ,  
ГЛАВНОГО АДМИНИСТРАТОРА, АДМИНИСТРАТОРА ИСТОЧНИКОВ ФИНАНСИРОВАНИЯ ДЕФИЦИТА БЮДЖЕТА,  
ГЛАВНОГО АДМИНИСТРАТОРА, АДМИНИСТРАТОРА ДОХОДОВ БЮДЖЕТА

на «01» января 2025 г.

Главный распорядитель, распорядитель, получатель бюджетных средств,  
главный администратор, администратор доходов бюджета,  
главный администратор, администратор источников  
финансирования дефицита бюджета  
Наименование бюджета  
Периодичность: годовая  
Единица измерения: руб.

УПРАВЛЕНИЕ ПО ЭКОЛОГИИ И ПРИРОДОПОЛЬЗОВАНИЮ АДМИНИСТРАЦИИ ГОРОДА ПЕРМИ  
Бюджет города Перми

Дата  
Код субъекта бюджетной отчетности  
ОКВЭД  
по ОКПО  
ИНН  
Глава по БК  
по ОКТМО  
по ОКЕИ


КОДЫ
0503130
01.01.2025
ПБС
84.11.3
52254767
5904082510
915
57701000
383

А К Т И В	Код строки	На начало года						На конец отчетного периода			
		бюджетная деятельность			средства во временном распоряжении			итого	бюджетная деятельность	средства во временном распоряжении	итого
		всего	остаток на начало года	исправление ошибок прошлых лет	всего	остаток на начало года	исправление ошибок прошлых лет				
1	2	3	3а	3б	4	4а	4б	5	6	7	8
I. Нефинансовые активы											
Основные средства (балансовая стоимость, 010100000) *	010	3 636 944,05	3 636 944,05	-	-	-	-	3 636 944,05	3 564 379,93	-	3 564 379,93
Уменьшение стоимости основных средств**, всего*	020	3 332 264,35	3 247 092,68	85 171,67	-	-	-	3 332 264,35	3 564 379,93	-	3 564 379,93
из них:											
амортизация основных средств*	021	3 332 264,35	3 247 092,68	85 171,67	-	-	-	3 332 264,35	3 564 379,93	-	3 564 379,93
Основные средства (остаточная стоимость, стр. 010 - стр. 020)	030	304 679,70	389 851,37	-85 171,67	-	-	-	304 679,70	-	-	-
Нематериальные активы (балансовая стоимость, 010200000)*	040	10 426 069,00	10 426 069,00	-	-	-	-	10 426 069,00	10 426 069,00	-	10 426 069,00
Уменьшение стоимости нематериальных активов**, всего*	050	1 893 702,56	1 893 702,56	-	-	-	-	1 893 702,56	3 684 782,96	-	3 684 782,96
из них:											
амортизация нематериальных активов*	051	1 893 702,56	1 893 702,56	-	-	-	-	1 893 702,56	3 684 782,96	-	3 684 782,96
Нематериальные активы** (остаточная стоимость, стр. 040 - стр. 050)	060	8 532 366,44	8 532 366,44	-	-	-	-	8 532 366,44	6 741 286,04	-	6 741 286,04
Непроизведенные активы (010300000)** (остаточная стоимость)	070	864 752,96	864 752,96	-	-	-	-	864 752,96	11 553,46	-	11 553,46
Материальные запасы (010500000) (остаточная стоимость), всего	080	199 803,08	199 803,08	-	-	-	-	199 803,08	327 341,08	-	327 341,08
из них:											
внеоборотные	081	-	-	-	-	-	-	-	-	-	-
Права пользования активами (011100000)** (остаточная стоимость), всего	100	295 000,00	295 000,00	-	-	-	-	295 000,00	295 000,00	-	295 000,00
из них:											
долгосрочные	101	295 000,00	295 000,00	-	-	-	-	295 000,00	295 000,00	-	295 000,00
Биологические активы (011300000)** (остаточная стоимость)	110	-	-	-	-	-	-	-	-	-	-
Вложения в нефинансовые активы (010600000), всего	120	139 754,65	139 754,65	-	-	-	-	139 754,65	-	-	-
из них:											
внеоборотные	121	139 754,65	139 754,65	-	-	-	-	139 754,65	-	-	-
Нефинансовые активы в пути (010700000)	130	-	-	-	-	-	-	-	-	-	-
Нефинансовые активы имущества казны (010800000)** (остаточная стоимость)	140	-	-	-	-	-	-	-	-	-	-
Затраты на изготовление готовой продукции, выполнение работ, услуг (010900000)	150	-	-	-	-	-	-	-	-	-	-
Расходы будущих периодов (040150000)	160	-	-	-	-	-	-	-	-	-	-
Затраты на биотрансформацию (011000000)	170	-	-	-	-	-	-	-	-	-	-
Итого по разделу I (стр. 030 + стр. 060 + стр. 070 + стр. 080 + стр. 100 + стр. 110 + стр. 120 + стр. 130 + стр. 140 + стр. 150 + стр. 160 + стр. 170)	190	10 336 356,83	10 421 528,50	-85 171,67	-	-	-	10 336 356,83	7 375 180,58	-	7 375 180,58
II. Финансовые активы											
Денежные средства учреждения (020100000), всего	200	-	-	-	24 780,00	24 780,00	-	24 780,00	-	61 225,00	61 225,00
в том числе:											
на лицевых счетах учреждения в органе казначейства (020110000)	201	-	-	-	24 780,00	24 780,00	-	24 780,00	-	61 225,00	61 225,00
в кредитной организации (020120000), всего	203	-	-	-	-	-	-	-	-	-	-
из них:											
на депозитах (020122000), всего	204	-	-	-	-	-	-	-	-	-	-
из них:											
долгосрочные	205	-	-	-	-	-	-	-	-	-	-
в иностранной валюте и драгоценных металлах (020127000)	206	-	-	-	-	-	-	-	-	-	-
в кассе учреждения (020130000)	207	-	-	-	-	-	-	-	-	-	-
Финансовые вложения (020400000), всего	240	-	-	-	-	-	-	-	-	-	-
из них:											
долгосрочные	241	-	-	-	-	-	-	-	-	-	-
Дебиторская задолженность по доходам (020500000, 020900000), всего	250	123 226 425,34	80 395 382,87	42 831 042,47	-	-	-	123 226 425,34	85 133 377,70	-	85 133 377,70
из них:											
долгосрочная	251	42 564 426,49	45 475 712,88	-2 911 286,39	-	-	-	42 564 426,49	51 761 725,67	-	51 761 725,67

Дебиторская задолженность по выплатам (020600000, 020800000, 030300000), всего	260	140 183,97	141 923,67	-1 739,70	-	-	-	140 183,97	35 471,71	-	35 471,71
из них:											
долгосрочная	261	-	-	-	-	-	-	-	-	-	-
Расчеты по кредитам, займам (ссудам) (020700000), всего	270	-	-	-	-	-	-	-	-	-	-
из них:											
долгосрочные	271	-	-	-	-	-	-	-	-	-	-
Прочие расчеты с дебиторами (021000000), всего	280	-	-	-	-	-	-	-	-	-	-
из них:											
расчеты по налоговым вычетам по НДС (021010000)	282	-	-	-	-	-	-	-	-	-	-
Вложения в финансовые активы (021500000)	290	-	-	-	-	-	-	-	-	-	-
<b>Итого по разделу II</b> (стр. 200 + стр. 240 + стр. 250 + стр. 260 + стр. 270 + стр. 280 + стр. 290)	<b>340</b>	123 366 609,31	80 537 306,54	42 829 302,77	24 780,00	24 780,00	-	123 391 389,31	85 168 849,41	61 225,00	85 230 074,41
<b>БАЛАНС (стр. 190 + стр. 340)</b>	<b>350</b>	133 702 966,14	90 958 835,04	42 744 131,10	24 780,00	24 780,00	-	133 727 746,14	92 544 029,99	61 225,00	92 605 254,99

П А С С И В	Код строки	На начало года						На конец отчетного периода			
		бюджетная деятельность			средства во временном распоряжении			итого	бюджетная деятельность	средства во временном распоряжении	итого
		всего	остаток на начало года	исправление ошибок прошлых лет	всего	остаток на начало года	исправление ошибок прошлых лет				
1	2	3	3а	3б	4	4а	4б	5	6	7	8
III. Обязательства											
Расчеты с кредиторами по долговым обязательствам (030100000), всего	400	-	-	-	-	-	-	-	-	-	-
из них:											
долгосрочные	401	-	-	-	-	-	-	-	-	-	-
Кредиторская задолженность по выплатам (030200000, 020800000, 030402000, 030403000), всего	410	-	-	-	-	-	-	-	-	-	-
из них:											
долгосрочная	411	-	-	-	-	-	-	-	-	-	-
Расчеты по платежам в бюджеты (030300000)	420	10 312 803,73	10 312 803,73	-	-	-	-	10 312 803,73	370 802,41	-	370 802,41
Иные расчеты, всего	430	-	-	-	24 780,00	24 780,00	-	24 780,00	-	61 225,00	61 225,00
в том числе:											
расчеты по средствам, полученным во временное распоряжение (030401000)	431	X	X	X	24 780,00	24 780,00	-	24 780,00	X	61 225,00	61 225,00
внутриведомственные расчеты (030404000)	432	-	-	-	-	-	-	-	-	-	-
расчеты с прочими кредиторами (030406000)	433	-	-	-	-	-	-	-	-	-	-
расчеты по налоговым вычетам по НДС (021010000)	434	-	-	-	-	-	-	-	-	-	-
расчеты по вкладам товарищей по договору простого товарищества (0304Т6000)	436	-	-	-	-	-	-	-	-	-	-
расчеты с плательщиками по единому налоговому платежу (030407000)	437	-	-	-	-	-	-	-	-	-	-
Кредиторская задолженность по доходам (020500000, 020900000), всего	470	876 253,21	362 494 770,82	-361 618 517,61	-	-	-	876 253,21	794 844,50	-	794 844,50
из них:											
долгосрочная	471	-	-	-	-	-	-	-	-	-	-
Доходы будущих периодов (040140000)	510	76 872 753,49	79 819 584,22	-2 946 830,73	-	-	-	76 872 753,49	85 098 553,75	-	85 098 553,75
Резервы предстоящих расходов (040160000)	520	2 037 677,95	2 037 677,95	-	-	-	-	2 037 677,95	2 888 618,59	-	2 888 618,59
Итого по разделу III (стр. 400 + стр. 410 + стр. 420 + стр. 430 + стр. 470 + стр. 510 + стр. 520)	550	90 099 488,38	454 664 836,72	-364 565 348,34	24 780,00	24 780,00	-	90 124 268,38	89 152 819,25	61 225,00	89 214 044,25
IV. Финансовый результат											
Финансовый результат экономического субъекта	570	43 603 477,76	-363 706 001,68	407 309 479,44	-	-	-	43 603 477,76	3 391 210,74	-	3 391 210,74
БАЛАНС (стр. 550 + стр. 570)	700	133 702 966,14	90 958 835,04	42 744 131,10	24 780,00	24 780,00	-	133 727 746,14	92 544 029,99	61 225,00	92 605 254,99

\* Данные по этим строкам в валюту баланса не входят.  
\*\* Данные по этим строкам приводятся с учетом амортизации и (или) обесценения нефинансовых активов, раскрываемого в Пояснительной записке



ДОКУМЕНТ ПОДПИСАН  
ЭЛЕКТРОННОЙ ПОДПИСЬЮ

06.02.2025 17:23:52

Сертификат: 00 9C 22 A2 CD 59 EE 90 1A 19 9D 0B FC C4 63 BE 77


Кем выдан: Казначейство России

Владелец: Андреев Дмитрий Николаевич, УПРАВЛЕНИЕ ПО ЭКОЛОГИИ И ПРИРОДОПОЛЬЗОВАНИЮ АДМИНИСТРАЦИИ ГОРОДА ПЕРМИ. Начальник управления

Установил: Андреев Дмитрий Николаевич

Роль: Руководитель

Действителен: с 11.12.2023 по 05.03.2025



ДОКУМЕНТ ПОДПИСАН  
ЭЛЕКТРОННОЙ ПОДПИСЬЮ

06.02.2025 17:04:23

Сертификат: 76 E2 51 79 B0 D6 86 88 29 B8 37 58 B7 C9 48 89


Кем выдан: Казначейство России

Владелец: Шевченко Елена Владимировна, МУНИЦИПАЛЬНОЕ КАЗЕННОЕ УЧРЕЖДЕНИЕ "ЦЕНТР БУХГАЛТЕРСКОГО УЧЕТА И ОТЧЕТНОСТИ" ГОРОДА ПЕРМИ. Заместитель директора МКУ "ЦБУ"

Установил: Шевченко Елена Владимировна

Роль: Главный бухгалтер

Действителен: с 25.12.2023 по 19.03.2025



ДОКУМЕНТ ПОДПИСАН  
ЭЛЕКТРОННОЙ ПОДПИСЬЮ

06.02.2025 17:06:36

Сертификат: 7C 7B CB 3C B1 A1 BB CA FB 4B B3 EB 2F F5 4E 88

Кем выдан: Федеральное казначейство, Казначейство России

Владелец: Мельникова Татьяна Михайловна, МУНИЦИПАЛЬНОЕ КАЗЕННОЕ УЧРЕЖДЕНИЕ "ЦЕНТР БУХГАЛТЕРСКОГО УЧЕТА И ОТЧЕТНОСТИ" ГОРОДА ПЕРМИ. Директор

Установил: Мельникова Татьяна Михайловна

Роль: Руководитель ЦБУ

Действителен: с 15.08.2024 по 08.11.2025