

ОТЧЕТ О ФИНАНСОВЫХ РЕЗУЛЬТАТАХ ДЕЯТЕЛЬНОСТИ

на 1 января 2025 г.

	КОДЫ
Форма по ОКУД	0503121
Дата	01.01.2025
Код субъекта бюджетной отчетности	ПБС
по ОКПО	98056446
ИНН	5902293379
Глава по БК	992
по ОКТМО	57701000
по ОКЕИ	383

Главный распорядитель, распорядитель, получатель бюджетных средств,
главный администратор, администратор доходов бюджета,
главный администратор, администратор источников
финансирования дефицита бюджета ДЕПАРТАМЕНТ ЗЕМЕЛЬНЫХ ОТНОШЕНИЙ АДМИНИСТРАЦИИ ГОРОДА ПЕРМИ
Наименование бюджета (публично-правового образования) Бюджет города Перми
Периодичность: годовая
Единица измерения: руб.

Наименование показателя	Код строки	Код по КОСГУ	Бюджетная деятельность	Средства во временном распоряжении	Итого
1	2	3	4	5	6
Доходы (стр. 020 + стр. 030 + стр. 040 + стр. 050 + стр. 060 + стр. 070 + стр. 090 + стр. 100 + стр. 110)	010	100	10 325 798 346,99	-	10 325 798 346,99
<i>Налоговые доходы</i>	020	110	-		-
в том числе:					
<i>Доходы от собственности</i>	030	120	825 314 699,94		825 314 699,94
в том числе:					
Платежи при пользовании природными ресурсами	030	123	822 361 901,59		822 361 901,59
Иные доходы от собственности	030	129	2 952 798,35		2 952 798,35
<i>Доходы от оказания платных услуг (работ), компенсаций затрат</i>	040	130	-		-
в том числе:					
<i>Штрафы, пени, неустойки, возмещения ущерба</i>	050	140	101 833 842,33		101 833 842,33
в том числе:					
Доходы от штрафных санкций за нарушение законодательства о закупках и нарушение условий контрактов (договоров)	050	141	28 358,19		28 358,19
Прочие доходы от сумм принудительного изъятия	050	145	101 805 484,14		101 805 484,14
<i>Безвозмездные денежные поступления текущего характера</i>	060	150	3 361 415,14		3 361 415,14
в том числе:					
Поступления текущего характера от других бюджетов бюджетной системы Российской Федерации	060	151	3 361 415,14		3 361 415,14

Наименование показателя	Код строки	Код по КОСГУ	Бюджетная деятельность	Средства во временном распоряжении	Итого
1	2	3	4	5	6
<i>Безвозмездные денежные поступления капитального характера</i>	070	160	-		-
в том числе:					
<i>Доходы от операций с активами</i>	090	170	304 913 175,62		304 913 175,62
в том числе:					
Доходы от выбытия активов	090	172	374 486 905,35		374 486 905,35
Чрезвычайные доходы от операций с активами	090	173	-69 573 729,73		-69 573 729,73
<i>Прочие доходы</i>	100	180	152 178 729,80		152 178 729,80
в том числе:					
Иные доходы	100	189	152 178 729,80		152 178 729,80
<i>Безвозмездные неденежные поступления в сектор государственного управления</i>	110	190	8 938 196 484,16		8 938 196 484,16
в том числе:					
Прочие неденежные безвозмездные поступления	110	199	8 938 196 484,16		8 938 196 484,16
Расходы (стр. 160 + стр. 170 + стр. 190 + стр. 210 + стр. 230 + стр. 240 + стр. 250 + стр. 260 + стр. 270)	150	200	14 844 747 978,40	-	14 844 747 978,40
<i>Оплата труда и начисления на выплаты по оплате труда</i>	160	210	109 317 969,68		109 317 969,68
в том числе:					
Заработная плата	160	211	84 108 042,90		84 108 042,90
Прочие несоциальные выплаты персоналу в денежной форме	160	212	18 600,00		18 600,00
Начисления на выплаты по оплате труда	160	213	25 191 326,78		25 191 326,78
<i>Оплата работ, услуг</i>	170	220	39 383 378,47		39 383 378,47
в том числе:					
Услуги связи	170	221	1 253 545,01		1 253 545,01
Транспортные услуги	170	222	1 073 739,15		1 073 739,15
Работы, услуги по содержанию имущества	170	225	540 890,00		540 890,00
Прочие работы, услуги	170	226	36 515 204,31		36 515 204,31
<i>Обслуживание государственного (муниципального) долга</i>	190	230	-		-
в том числе:					
<i>Безвозмездные перечисления текущего характера организациям</i>	210	240	-		-
в том числе:					
<i>Безвозмездные перечисления бюджетам</i>	230	250	1 544 019,84		1 544 019,84
в том числе:					
Перечисления капитального характера другим бюджетам бюджетной системы Российской Федерации	230	254	1 544 019,84		1 544 019,84
<i>Социальное обеспечение</i>	240	260	351 244,76		351 244,76
в том числе:					
Пенсии, пособия, выплачиваемые работодателями, нанимателями бывшим работникам в денежной форме	240	264	3 409,43		3 409,43
Социальные пособия и компенсации персоналу в денежной форме	240	266	347 835,33		347 835,33

Наименование показателя	Код строки	Код по КОСГУ	Бюджетная деятельность	Средства во временном распоряжении	Итого
1	2	3	4	5	6
<i>Расходы по операциям с активами</i>	250	270	4 166 555,68		4 166 555,68
в том числе:					
Амортизация	250	271	2 082 623,15		2 082 623,15
Расходование материальных запасов	250	272	2 083 932,53		2 083 932,53
<i>Безвозмездные перечисления капитального характера организациям</i>	260	280	14 665 544 157,16		14 665 544 157,16
в том числе:					
Безвозмездные перечисления капитального характера иным нефинансовым организациям (за исключением нефинансовых организаций государственного сектора)	260	285	14 665 544 157,16		14 665 544 157,16
<i>Прочие расходы</i>	270	290	24 440 652,81		24 440 652,81
в том числе:					
Налоги, пошлины и сборы	270	291	2 000,00		2 000,00
Другие экономические санкции	270	295	500,00		500,00
Иные выплаты текущего характера физическим лицам	270	296	7 402 880,10		7 402 880,10
Иные выплаты текущего характера организациям	270	297	17 035 272,71		17 035 272,71
Чистый операционный результат (стр. 301 - стр. 302); (стр. 310 + стр. 410)	300		-4 518 949 631,41		-4 518 949 631,41
<i>Операционный результат до налогообложения (стр. 010 – стр. 150)</i>	301		-4 518 949 631,41	-	-4 518 949 631,41
<i>Налог на прибыль</i>	302			-	
Операции с нефинансовыми активами (стр. 320 + стр. 330 + стр. 350 + стр. 360 + стр. 370 + стр. 380 + стр. 390 + стр. 395 + стр. 400)	310		-5 728 834 573,99		-5 728 834 573,99
<i>Чистое поступление основных средств</i>	320		491 111,18		491 111,18
в том числе:					
увеличение стоимости основных средств	321	310	2 573 734,33		2 573 734,33
уменьшение стоимости основных средств	322	41X	2 082 623,15		2 082 623,15
<i>Чистое поступление нематериальных активов</i>	330				
в том числе:					
увеличение стоимости нематериальных активов	331	320			
уменьшение стоимости нематериальных активов	332	42X			
<i>Чистое поступление произведенных активов</i>	350		-5 728 891 692,84		-5 728 891 692,84
в том числе:					
увеличение стоимости произведенных активов	351	330	8 938 196 484,16		8 938 196 484,16
уменьшение стоимости произведенных активов	352	43X	14 667 088 177,00		14 667 088 177,00
<i>Чистое поступление материальных запасов</i>	360		-721 894,33		-721 894,33
в том числе:					
увеличение стоимости материальных запасов	361	340	1 362 038,20		1 362 038,20
в том числе:					

Наименование показателя	Код строки	Код по КОСГУ	Бюджетная деятельность	Средства во временном распоряжении	Итого
1	2	3	4	5	6
уменьшение стоимости материальных запасов	362	440	2 083 932,53		2 083 932,53
в том числе:					
<i>Чистое поступление прав пользования</i>	370		70 000,00		70 000,00
в том числе:					
увеличение стоимости прав пользования	371	35X	70 000,00		70 000,00
уменьшение стоимости прав пользования	372	45X			
<i>Чистое поступление биологических активов</i>	380				
в том числе:					
увеличение стоимости биологических активов	381	360			
уменьшение стоимости биологических активов	382	46X			
<i>Чистое изменение затрат на изготовление готовой продукции, выполнение работ, услуг</i>	390				
в том числе:					
увеличение затрат	391	x			
уменьшение затрат	392	x			
<i>Чистое изменение затрат на биотрансформацию</i>	395				
в том числе:					
увеличение затрат	396	x			
уменьшение затрат	397	x			
<i>Расходы будущих периодов</i>	400	x	217 902,00		217 902,00
Операции с финансовыми активами и обязательствами (стр. 420 - стр. 510)	410		1 209 884 942,58		1 209 884 942,58
Операции с финансовыми активами (стр. 430 + стр. 440 + стр. 450 + стр. 460 + стр. 470 + стр. 480)	420		1 773 034 408,26	-24 048,00	1 773 010 360,26
<i>Чистое поступление денежных средств и их эквивалентов</i>	430		1 150 420 372,11	-24 048,00	1 150 396 324,11
в том числе:					
поступление денежных средств и их эквивалентов	431	510	1 308 822 729,24	1 440 634,26	1 310 263 363,50
выбытие денежных средств и их эквивалентов	432	610	158 402 357,13	1 464 682,26	159 867 039,39
<i>Чистое поступление ценных бумаг, кроме акций</i>	440				
в том числе:					
увеличение стоимости ценных бумаг, кроме акций и иных финансовых инструментов	441	520			
уменьшение стоимости ценных бумаг, кроме акций и иных финансовых инструментов	442	620			
<i>Чистое поступление акций и иных финансовых инструментов</i>	450				
в том числе:					
увеличение стоимости акций и иных финансовых инструментов	451	530			
уменьшение стоимости акций и иных финансовых инструментов	452	630			

Наименование показателя	Код строки	Код по КОСГУ	Бюджетная деятельность	Средства во временном распоряжении	Итого
1	2	3	4	5	6
<i>Чистое предоставление заимствований</i>	460				
в том числе:					
увеличение задолженности по предоставленным заимствованиям	461	540			
уменьшение задолженности по предоставленным заимствованиям	462	640			
<i>Чистое поступление иных финансовых активов</i>	470				
в том числе:					
увеличение стоимости иных финансовых активов	471	550			
уменьшение стоимости иных финансовых активов	472	650			
<i>Чистое увеличение прочей дебиторской задолженности</i>	480		622 614 036,15		622 614 036,15
в том числе:					
увеличение прочей дебиторской задолженности	481	560	5 429 788 345,28		5 429 788 345,28
уменьшение прочей дебиторской задолженности	482	660	4 807 174 309,13		4 807 174 309,13
Операции с обязательствами (стр. 520 + стр. 530 + стр. 540 + стр. 550 + стр. 560)	510		563 149 465,68	-24 048,00	563 125 417,68
<i>Чистое увеличение задолженности по внутренним привлеченным заимствованиям</i>	520				
в том числе:					
увеличение задолженности по внутренним привлеченным заимствованиям	521	710			
уменьшение задолженности по внутренним привлеченным заимствованиям	522	810			
<i>Чистое увеличение задолженности по внешним привлеченным заимствованиям</i>	530				
в том числе:					
увеличение задолженности по внешним привлеченным заимствованиям	531	720			
уменьшение задолженности по внешним привлеченным заимствованиям	532	820			
<i>Чистое увеличение прочей кредиторской задолженности</i>	540		-1 450 211,58	-24 048,00	-1 474 259,58
в том числе:					
увеличение прочей кредиторской задолженности	541	730	202 972 905,45	1 440 634,26	204 413 539,71
уменьшение прочей кредиторской задолженности	542	830	204 423 117,03	1 464 682,26	205 887 799,29

Наименование показателя	Код строки	Код по КОСГУ	Бюджетная деятельность	Средства во временном распоряжении	Итого
1	2	3	4	5	6
Доходы будущих периодов	550	х	543 448 450,09		543 448 450,09
Резервы предстоящих расходов	560	х	21 151 227,17		21 151 227,17

Руководитель

(подпись)

(расшифровка подписи)

Главный бухгалтер

(подпись)

(расшифровка подписи)

24.12.2024 0:00:00

МКУ «Центр бухгалтерского учета и отчетности» города Перми, ОГРН 1195958000039, ИНН 5902051651, КПП 590201001, местонахождение: 614000, г.Пермь, Комсомольский проспект, д.34
(наименование, ОГРН, ИНН, КПП, местонахождение)

Руководитель
(уполномоченное лицо)

директор МКУ "ЦБУ"
(должность)

(подпись)

Мельникова Т.М.
(расшифровка подписи)


Исполнитель
заместитель директора МКУ "ЦБУ"
(должность)

(подпись)

Шевченко Е.В.
(расшифровка подписи)

8(342)233-45-60,
evshevchenko@perm.permkrai.ru
(телефон, e-mail)

24.12.2024 0:00:00



ДОКУМЕНТ ПОДПИСАН
ЭЛЕКТРОННОЙ ПОДПИСЬЮ

03.03.2025 8:37:59

Сертификат: 76 E2 51 79 B0 DB 86 88 29 BB 37 58 B7 C9 48 89


Кем выдан: Казначейство России

Владелец: Шевченко Елена Владимировна, МУНИЦИПАЛЬНОЕ
КАЗЕННОЕ УЧРЕЖДЕНИЕ "ЦЕНТР БУХГАЛТЕРСКОГО
УЧЕТА И ОТЧЕТНОСТИ" ГОРОДА ПЕРМИ,
Заместитель директора МКУ "ЦБУ"

Установил: Шевченко Елена Владимировна

Роль: Главный бухгалтер

Действителен: с 25.12.2023 по 19.03.2025



ДОКУМЕНТ ПОДПИСАН
ЭЛЕКТРОННОЙ ПОДПИСЬЮ

03.03.2025 8:37:30

Сертификат: 7C 7B CB 3C B1 A1 BB CA FB 4B B3 EB 2F F5 4E 88


Кем выдан: Федеральное казначейство, Казначейство России

Владелец: Мельникова Татьяна Михайловна, МУНИЦИПАЛЬНОЕ
КАЗЕННОЕ УЧРЕЖДЕНИЕ "ЦЕНТР БУХГАЛТЕРСКОГО
УЧЕТА И ОТЧЕТНОСТИ" ГОРОДА ПЕРМИ, Директор

Установил: Мельникова Татьяна Михайловна

Роль: Руководитель ЦБУ

Действителен: с 15.08.2024 по 08.11.2025



ДОКУМЕНТ ПОДПИСАН
ЭЛЕКТРОННОЙ ПОДПИСЬЮ

03.03.2025 11:04:24

Сертификат: 08 CA 07 7A CA 0F 77 71 A6 A2 99 24 95 05 06 90

Кем выдан: Федеральное казначейство, Казначейство России

Владелец: Пьянкова Лариса Владимировна, ДЕПАРТАМЕНТ
ЗЕМЕЛЬНЫХ ОТНОШЕНИЙ АДМИНИСТРАЦИИ
ГОРОДА ПЕРМИ, начальник департамента

Установил: Пьянкова Лариса Владимировна

Роль: Руководитель

Действителен: с 14.10.2024 по 07.01.2026