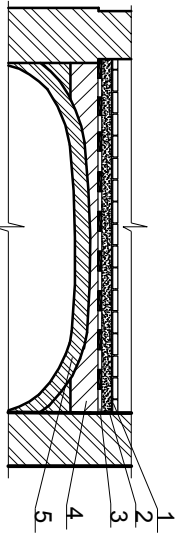
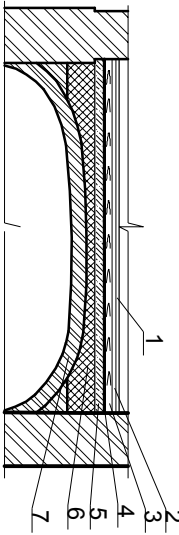
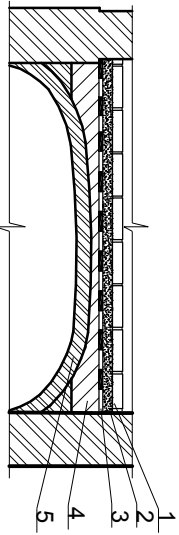
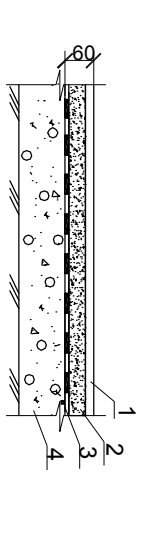
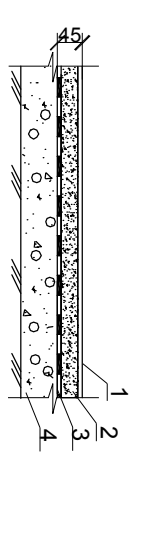
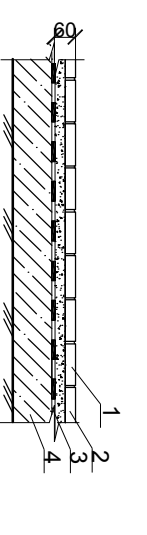
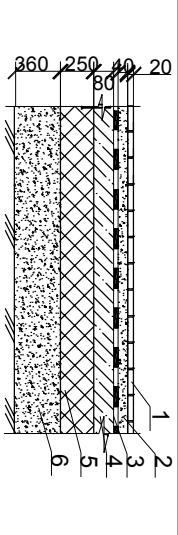


**Экспликация полов первого этажа, Литер А**

Номер помещения по плану	Тип пола по проекту	Схема пола или номер узла по серии	Элементы пола и их толщина.	Площадь пола, м2
23,24,25, 28,29,30, 33	1		<ol style="list-style-type: none"> <li>1. Покры́тие - керамический гранит на клеевой смеси "Базис" - 20 мм.</li> <li>2. Цементно-песчаная стяжка М-150 - 40мм.</li> <li>3. Битумная обмазочная гидроизоляция</li> <li>4. Существующее основание пола</li> <li>5. Существующее перекрытие - кирпичные своды</li> </ol>	200,9
16,17, 48;19,22	2		<ol style="list-style-type: none"> <li>1. Линолеум полукommerческий износостойкий по ГОСТ18108-80 на клеевой смеси КН-2 - 5 мм.</li> <li>2. фанера - 20мм, обработанная Пиритакс-3000 на 3 слоя</li> <li>3. Лаги 60х70мм с шагом 400 мм</li> <li>4. Оргалитовая прокладка - 12мм</li> <li>5. Бетон В7,5 по металлической сетке 100х100х4мм - 80мм</li> <li>6. Керамзит - 260мм</li> <li>7. Существующее перекрытие - кирпичные своды</li> </ol>	141,1
20,26,27	3		<ol style="list-style-type: none"> <li>1. Покры́тие - гранит на клеевой смеси "Базис" - 30 мм</li> <li>2. Цементно-песчаная стяжка М-150 - 50мм.</li> <li>3. Битумная обмазочная гидроизоляция</li> <li>4. Существующее основание пола</li> <li>5. Существующее перекрытие - кирпичные своды</li> </ol>	55,2
1,3,5,6, 7,8,11,12, 13,31,34, 36,35,37,39, 18,28	4		<ol style="list-style-type: none"> <li>1. Покры́тие - керамический гранит на клеевой смеси "Базис" - 20 мм</li> <li>2. Цементно-песчаная стяжка М-150 - 50мм.</li> <li>3. Битумная обмазочная гидроизоляция</li> <li>4. Существующий бетонный пол по грунту</li> </ol>	140,4
14,15	5		<ol style="list-style-type: none"> <li>1. Покры́тие - Линолеум полукommerческий износостойкий по ГОСТ18108-80 на клеевой смеси КН-2 - 5 мм</li> <li>2. Цементно-песчаная стяжка М-150 - 40мм.</li> <li>3. Битумная обмазочная гидроизоляция</li> <li>4. Существующий бетонный пол по грунту.</li> </ol>	64,1
2,4,9,38,	6		<ol style="list-style-type: none"> <li>1. Покры́тие - гранит на клеевой смеси "Базис" - 30 мм</li> <li>2. Цементно-песчаная стяжка М-150 - 50мм.</li> <li>3. Битумная обмазочная гидроизоляция</li> <li>4. Существующий бетонный пол по грунту</li> </ol>	92,3
10,21,41,42,32	7		<ol style="list-style-type: none"> <li>1. Покры́тие - керамический гранит на клеевой смеси "Базис" - 20 мм</li> <li>2. Цементно-песчаная стяжка М-150 - 40мм.</li> <li>3. Битумная обмазочная гидроизоляция</li> <li>4. Бетон В7,5 по металлической сетке 100х100х4мм - 80мм</li> <li>5. Керамзит - 250мм</li> <li>6. ПГС по грунту - 360мм</li> </ol>	22,11

Примечание:

1. По периметру помещений с покрытием пола гранит, керамический гранит, мраморная крошка установить плиточные плинтуса соответственно из полос гранита, керамогранита и мрамора. В помещениях с покрытием пола – линолеум установить пластиковый плинтус, при покрытии пола из щитового паркета – деревянный.

			Согласовано			
Инв. № подл.	Подп. и дата	Взам. инв. №				

[illegible]