

Схема расположения элементов
лестницы ЛМ4

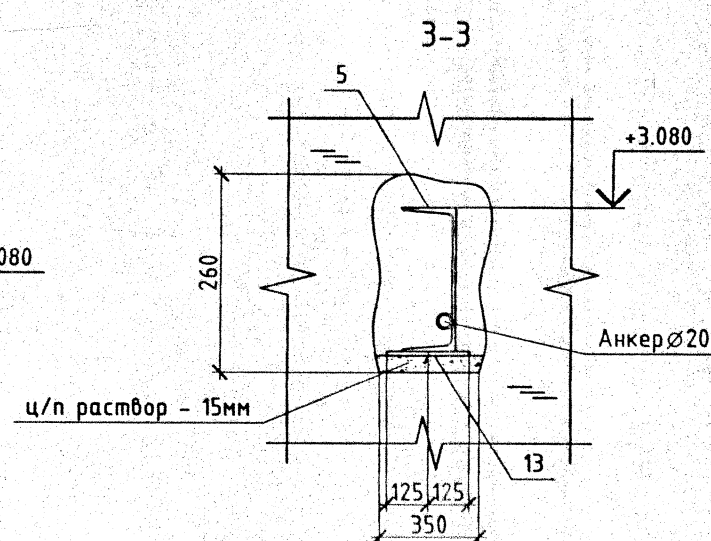
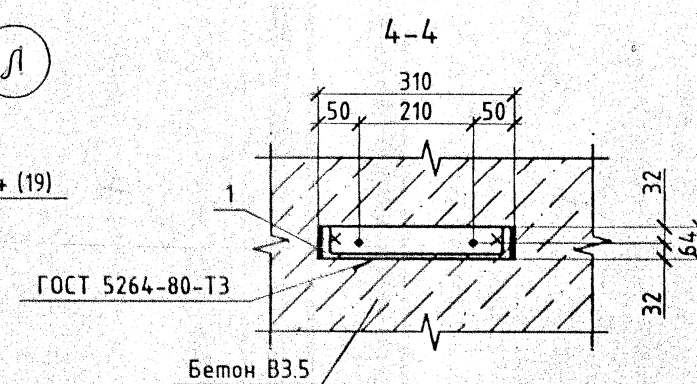
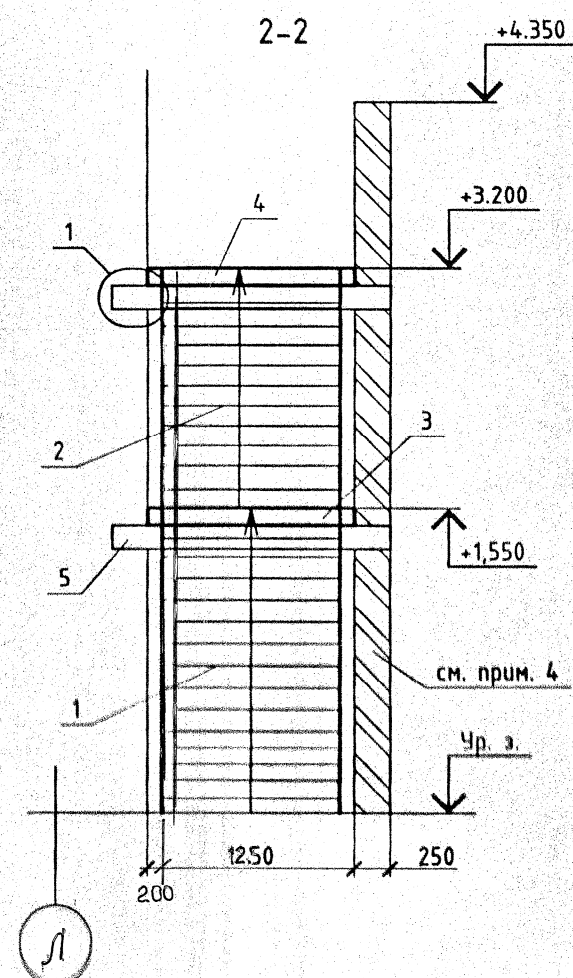
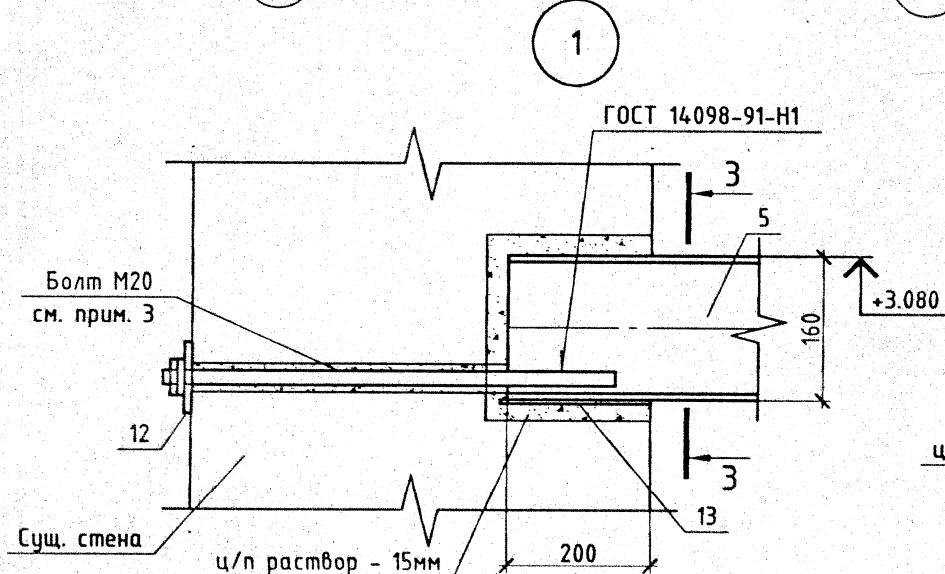
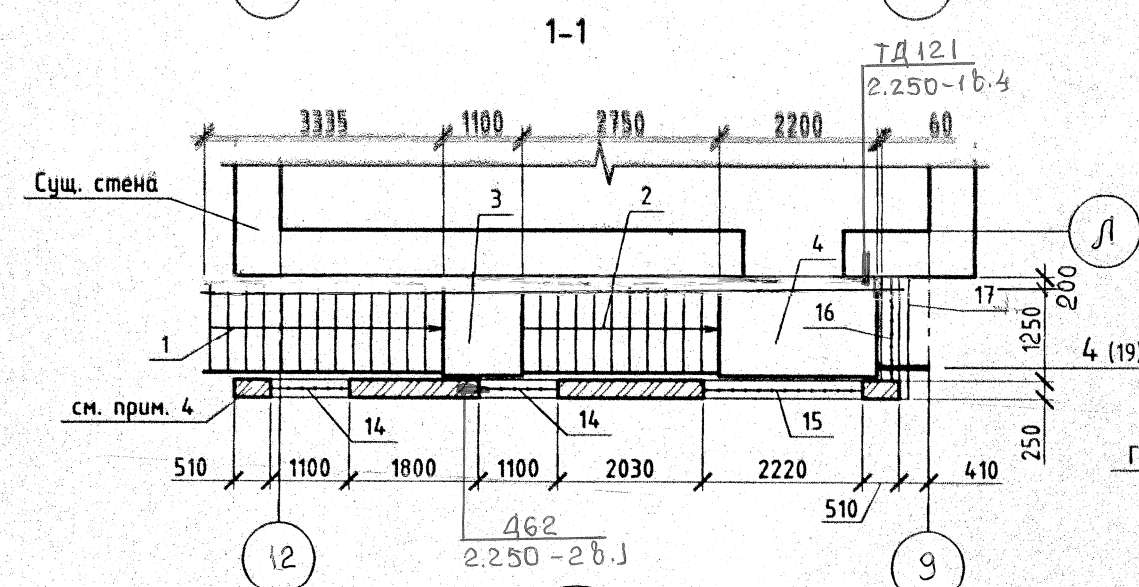
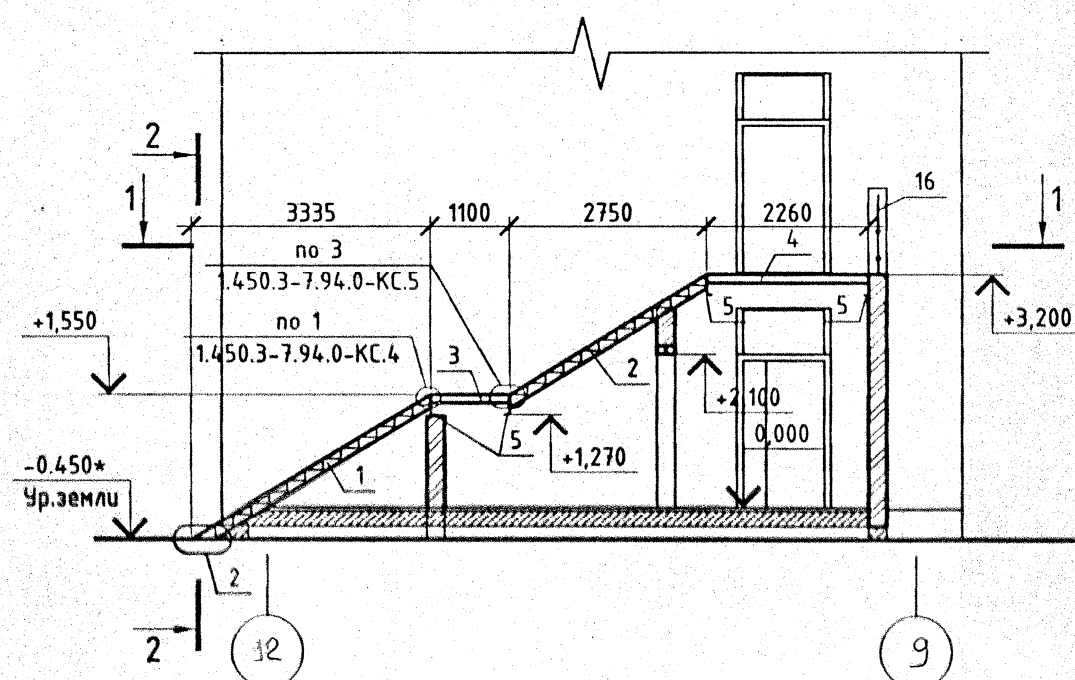
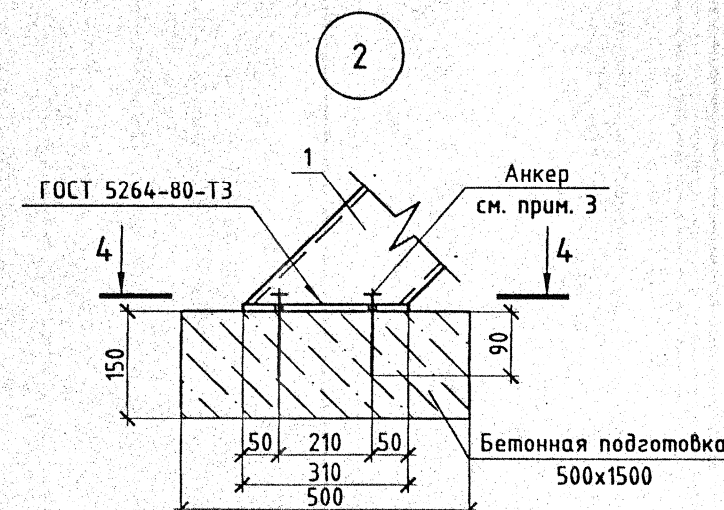
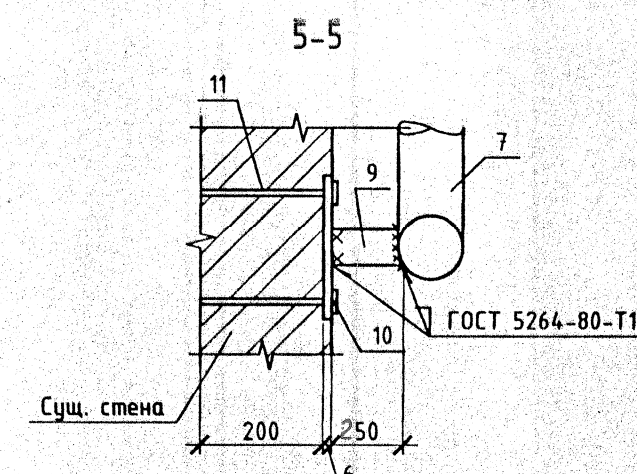
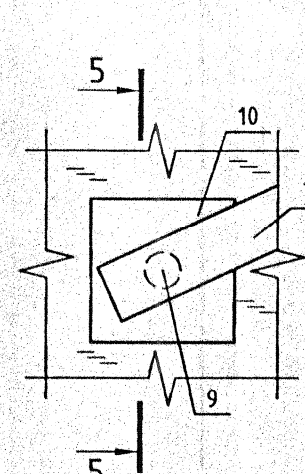
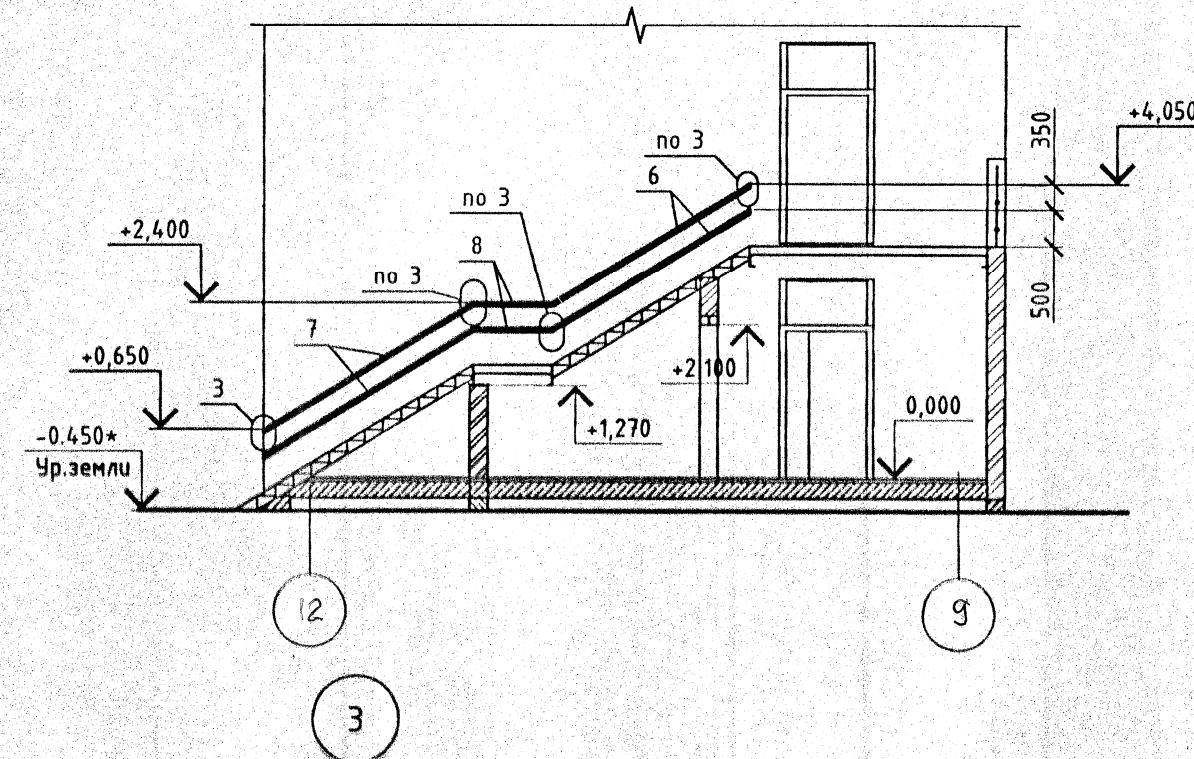


Схема расположения поручней



Спецификация к схемам расположения элементов лестницы ЛМ4 и поручней

Поз.	Обозначение	Наименование	Кол.	Масса ед. кг	Примеч.
1	И-0607-КЖ.И-Л4	Лестница Л4	1	384,8	
2	-КЖ.И-Л2	Лестница Л2	1	269,1	
3	-КЖ.И-Пл1	Площадка Пл1	1	83,9	
4	-КЖ.И-Пл2	Площадка Пл2	1	169,9	
5		С 16 ГОСТ 8240-97 L=1900 С255 ГОСТ 27772-88*	4	27,0	
6		Труба 45x2.0 ГОСТ 10704-91 l=3200 А ГОСТ 10705-80*	2	6,8	
7		Труба 45x2.0 ГОСТ 10704-91 l=3400 А ГОСТ 10705-80*	2	7,2	
8		Труба 45x2.0 ГОСТ 10704-91 l=1100 А ГОСТ 10705-80*	2	2,4	
9		Труба 25x2.0 ГОСТ 10704-91 l=250 А ГОСТ 10705-80*	8	0,3	
10		-6x250 ГОСТ 19903-74* l=250 С245 ГОСТ 27772-88*	8	2,9	
11		Болты самоанкерующиеся распорные БСР 10x100 УЗ ГОСТ 28778-90	16		
12		-6x150 ГОСТ 19903-74* l=150 С245 ГОСТ 27772-88*	4	1,1	
13		-6x200 ГОСТ 19903-74* l=250 С245 ГОСТ 27772-88*	8	2,4	
14	И-0607-КЖ.И-Оз1	Ограждение Оз1	2	18,6	
15	-КЖ.И-Оз2	Ограждение Оз2	1	24,3	
16	-КЖ.И-Оз3	Ограждение Оз3	1	19,5	
17	Водосточная система Металл Профиль	Желоб водосточный D125x1500	1		
18		Держатель желоба D125	4		
19		Слив ОЦ-0,8x400 ГОСТ 14918-80 l=1250 С235 ГОСТ 27772-88*	1	3,77	
	2.250-1.4-0.41.0.0.1	Изделие монтажное МН-19	2	0,16	Узел та. 121 2.2.50-1.6

1. Примечания см. лист 19

Привязан: 245-1-КЖ			
Гл. спец.	Муткевич	<i>ММ</i>	04.12
Н.Контр	Черемных	<i>Ж</i>	04.12
Инв. No	<i>13475</i>		

И-0607-КЖ

МДОУ "Детский сад №22 г. Пермь

						И-0607-КЖ		
						МДОУ "Детский сад №22 г. Пермь		
Изм.	Кол. у	Лист	№ док	Подп.	Дата			
Н.контр.	Лобашкова					Демонтаж и восстановление эвакуационных выходов здания МДОУ "Детский сад №22" г.Пермь		Стадия
Гл.контр.	Капранов							Лист
Рук. гр.	Тихонов							Листов
Разраб.	Дударева							
						Схема расположения элементов лестницы ЛМ4		000 "Инженер"