

**Техническое задание**  
на изготовление выставочного стенда  
администрации Перми  
на выставке PROEstate 2012  
(г. Санкт-Петербург)

**1. Общая экспозиционная площадь:** 500 x 400 см

**2. Общий размер** (ширина/высота/глубина): 500/350/400 см

**3. Описание стенда:**

Открыт с трех сторон. Имеет зеркальную конструкцию, каждая сторона стенда имеет индивидуальный графический рисунок. Имеет подиум.

Готовая конструкция стенда должна быть цельной и законченной, без явно видимых швов, выступающих деталей, не предусмотренных концепцией, провода должны быть спрятаны внутрь конструкции.

Крепежные элементы и какие-либо другие элементы конструкции стенда не должны быть видны. Ни что не должно мешать проходу посетителей и работников стенда.

**4. Графические материалы**

Все оригинал-макеты (надписи, фотографии и пр. графические элементы) для печати и последующей оклейки стенда предоставляются заказчиком в электронном виде.

Все шрифтовые надписи выполнены шрифтом семейства Permian.

Печать графических изображений осуществляется на глянцевой самоклеящейся пленке с разрешением не менее 600 dpi.

**5. Описание материалов, используемых при изготовлении стенда:**

**5.1.** Внешний и внутренний периметры конструкции стенда — гипсокартон, окрашенный согласно цветовой концепции, изображенной на схемах данного технического задания. Задняя стена полностью (500 x 350 см) окле-

ивается принтом. На стеле также нанесены с трех сторон изображения согласно схеме, представленной в техническом задании.

**5.2.** При проектировании необходимо учесть, что столешницы зоны reception и полки несут нагрузку до 50-ти кг. Эти поверхности должны быть покрыты глянцевым белым пластиком. Границы покрытия совпадают с границами стойки reception. Также внутри стоек должны быть смонтированы ниши с полками.

**5.3.** Остров (стела) изготовлен из гипсокартона. Основной цвет — белый. Внутри стелы — пространство под кладовую, в которой размещен стеллаж для хранения сувенирной продукции, а также вешалки для одежды. Дверь кладовой потайная, находится с тыльной стороны конструкции, оснащена замком.

**5.4.** Покрытие подиума — ковролин серого цвета.

**6. Мебель**

Вся мебель красного цвета, под основной тон красной части стенда. Стол круглый, диаметром от 90 до 120 см (на одной ножке), 4 стула, 2 барных стула. Также стенд должен быть оборудован подставкой под кофе-машину (белого, серого или красного, в тон основной мебели, цвета). Площадь столешницы подставки должен быть больше, чем площадь основания кофе-машины.

**7. Дополнительное электрооборудование**

Разрешенная нагрузка на стенд — 10 кВт.

**7.1.** Освещение стенда

Основное требование по свету — внутренняя часть стенда должна быть хорошо освещена, чтобы создавалась иллюзия свечения изнутри.

Предусмотреть отдельное освещение задней стенки внутренней части стенда, а также стелы с передней и боковых сторон.

Встроенные светильники должны освещать проемы, столешницы reception и полки (они установлены в верхних горизонтальных торцах стенда).

Количество, размеры и тип светильников — на усмотрение изготовителя.

**7.2.** Розетки

Стенд необходимо оборудовать розетками:  
— 2 в нижней части стенда на задней стенке около переговорного стола;  
— 1 в нижней части стенда непосредственно около подставки для кофе-машины;  
— 1 в нижней части у одной из стоек reception

**7.3.** Бытовая техника

Стенд должен быть оборудован кофе-машиной, которая будет размещена на специальной подставке. Давление не менее 15 бар.

**8. Дополнительные предметы**

**8.1.** На стенде должен быть бутыль с питьевой водой, оснащенный помпой. Объем воды — 20 л. Вода завозится один раз на все 3 дня выставки.

**8.2.** К кофе-машине, в зависимости от ее типа, должны прилагаться кофе в таблетках или в зернах из расчета 50 порций на 3 дня работы выставки.

**8.3.** Одноразовая пластиковая посуда: чашки кофейные (50 шт.) и ложки чайные (50 шт.).

**Дополнительное условие**

Компания-исполнитель назначает сотрудника, ответственного за устранение неполадок на стенде, если таковые возникнут. Специалист всегда должен быть доступен для телефонного звонка и должен быть готов прийти на стенд не позднее, чем через 15 минут после звонка.



Общий вид





## Главный вид

(чертеж на стр. 6)



Вид справа  
(чертеж на стр. 9)

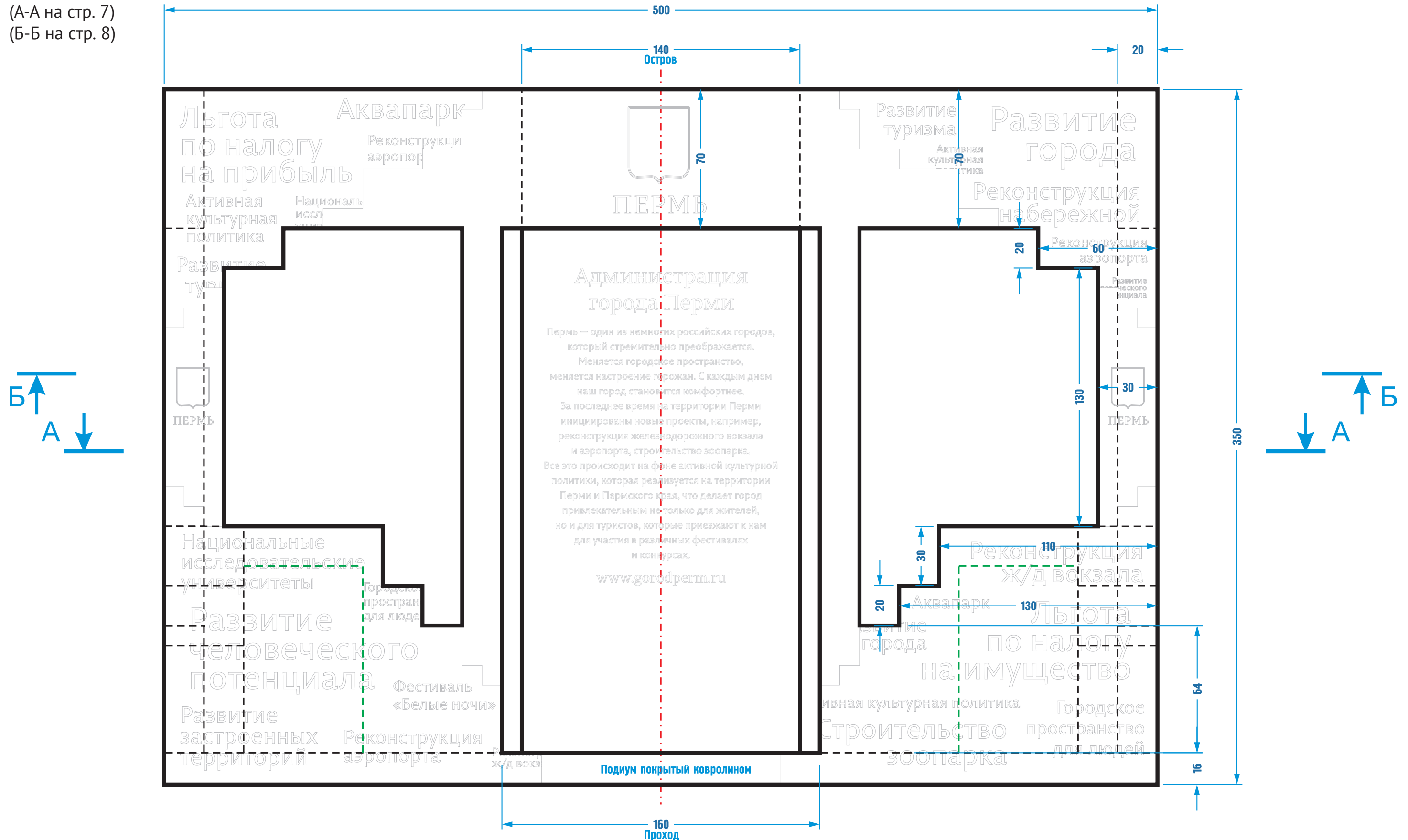


## Виды слева

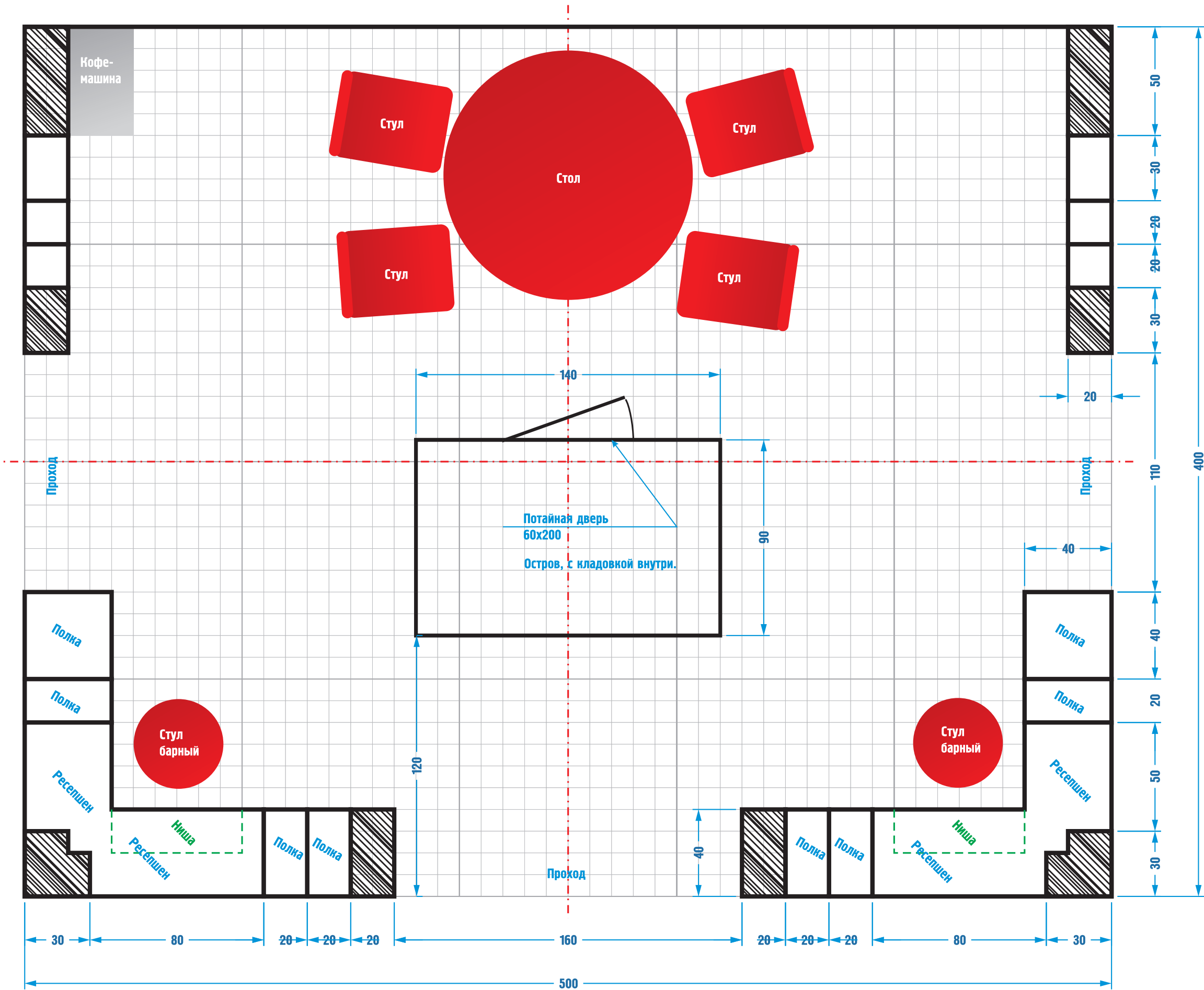
(чертеж на стр. 10)



(А-А на стр. 7)  
(Б-Б на стр. 8)

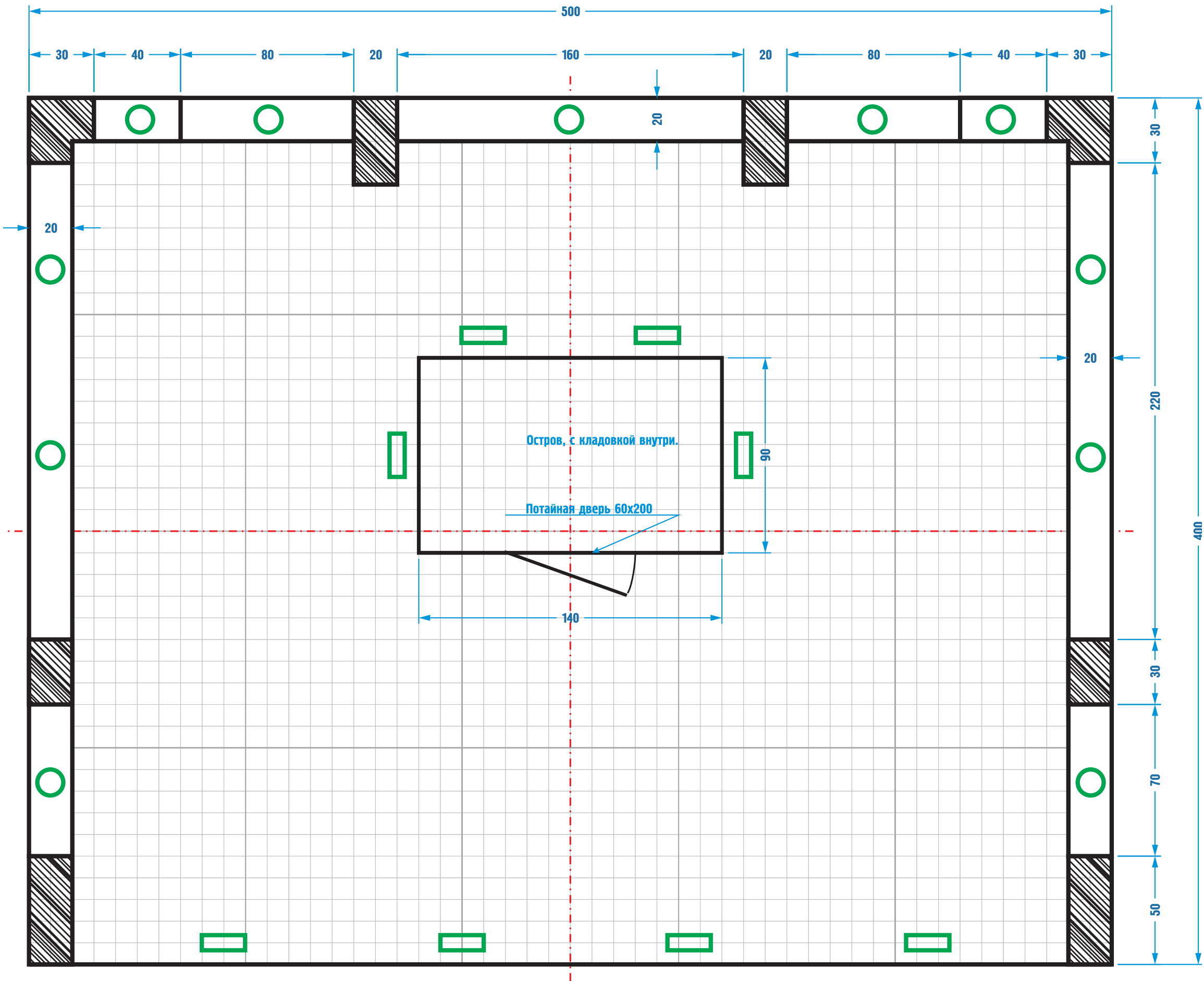


A-A





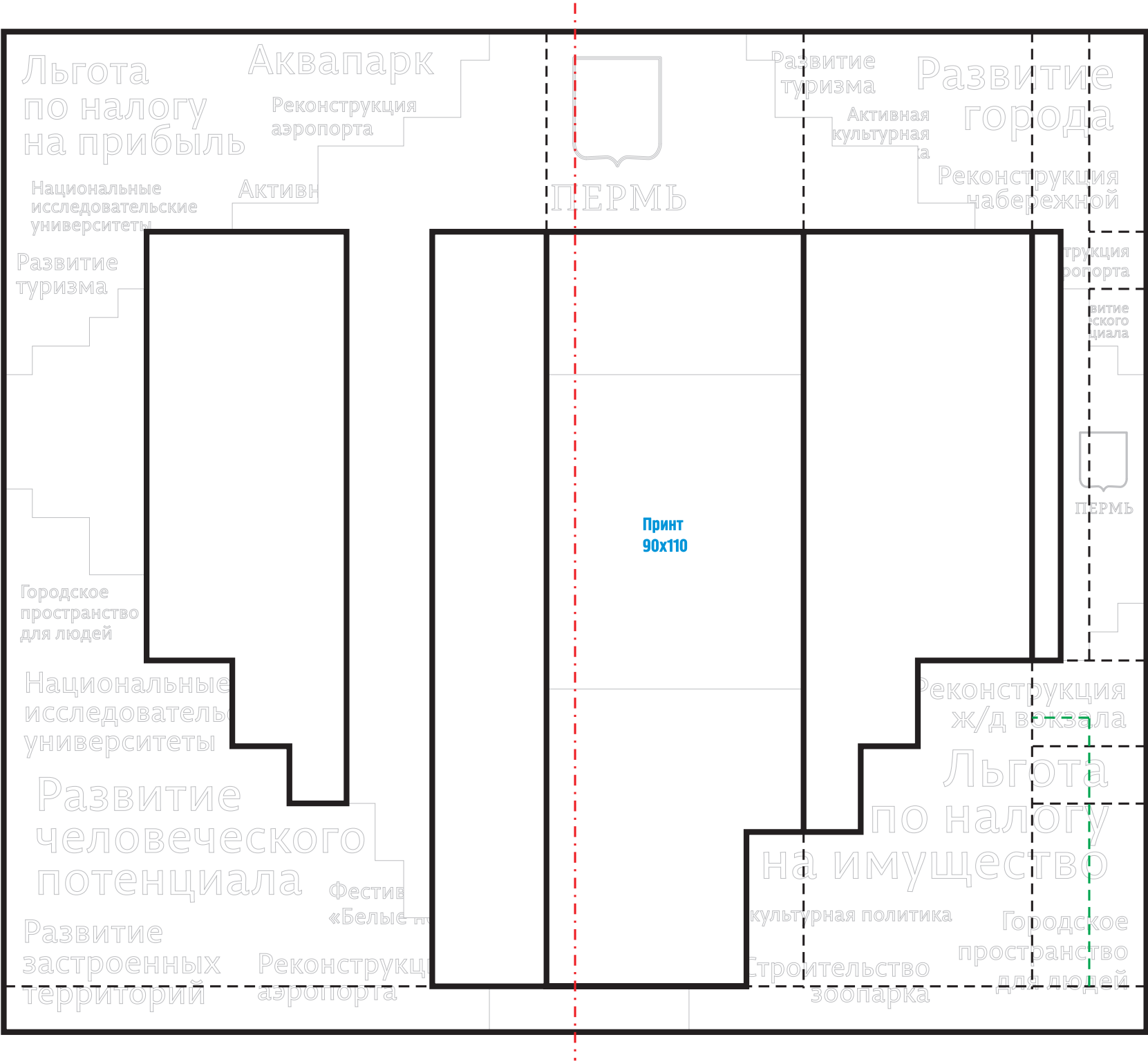
Б-Б







Вид слева



Остров

