

ООО "Пермстроймет+"

Проект реставрации объекта культурного наследия
с элементами приспособления для современного использования.

Объект культурного наследия регионального значения
«Особняк купца Жирнова с воротами»
г. Пермь, ул. Кирова, 57

Научно-Проектная
Документация

Том 3, книга 3.2

**Проект реставрации
Архитектурные решения**

Шифр:03-06-2011-AP

Арх. № _____

Экз. № _____

г. Пермь, 2011г

ООО "Пермстроймет+"

Проект реставрации объекта культурного наследия
с элементами приспособления для современного использования.

Объект культурного наследия регионального значения
«Особняк купца Жирнова с воротами»
г. Пермь, ул. Кирова, 57

Научно-Проектная
Документация

Том 3, книга 3.2

**Проект реставрации
Архитектурные решения**

Заказчик: Администрация
Ленинского района.

Директор ООО "Пермстроймет+":_____ Баранов Д.В.

Главный инженер проекта:_____ Бяков А.А.

Главный архитектор проекта:_____ Терентьева А.В.

Шифр:03-06-2011-AP

Арх. №_____

Экз. №_____

г. Пермь, 2011г

Проект реставрации объекта культурного наследия
с элементами приспособления для современного использования.

Объект культурного наследия регионального значения
«Особняк купца Жирнова с воротами»
г. Пермь, ул. Кирова, 57

Шифр:03-06-2011

Авторский коллектив

Фамилия И. О.	Должность	Участие
Баранов Д. В.	Директор	
Терентьева А.В.	Архитектор-реставратор	
Никифоров М.Ю.	Историк	
Бяков А.А.	Главный инженер	
Кириянов Д.В.	Инженер	
Меньшикова А.А.	Инженер - климатехник	
Баров О.Д.	Инженер - электрик	

Руководитель авторского коллектива
директор ООО «Пермстроймет+»: _____ Баранов Д.В.

Проект реставрации объекта культурного наследия
с элементами приспособления для современного использования.

Объект культурного наследия регионального значения
«Особняк купца Жирнова с воротами»
г. Пермь, ул. Кирова, 57

Шифр:03-06-2011-АР

Том 3, книга 3.2

Лист согласований

Должность, наименование организации	Подпись	Фамилия И. О.

СОСТАВ
научно-проектной документации

Том	Книга	Обозначение	Наименование	Примечание
1			<u>Предварительные работы.</u>	
	1.1	03-06-2011	Исходная и разрешительная документация.	
	1.2	03-06-2011	Предварительные исследования	
2			<u>Комплексные научные исследования.</u>	
	2	03-06-2011	Историко-архивные и библиографические исследования	
3			<u>Проект реставрации.</u>	
	1	03-06-2011-ПЗ	Подраздел 1. Пояснительная записка.	
	2	03-06-2011-ГП	Подраздел 2. Схема планировочной организации земельного участка.	
			Подраздел 3. Архитектурные решения.	
	3.1	03-06-2011-ПОФ	3.1. Паспорт отделки фасадов.	
	3.2	03-06-2011-АР	3.2. Архитектурные решения.	
	4	03-06-2011-КР	Подраздел 4. Конструктивные и объемно-планировочные решения.	
			Подраздел 5. Инженерное оборудование, сети инженерно-технического обеспечения, инженерно-технические мероприятия, технологические решения.	

03-06-2011-АД.ІС

<i>Есї.</i>	<i>Еїе.о.:</i>	<i>Еенò</i>	<i>¹ аїе.</i>	<i>Іїаї.</i>	<i>Ааòà</i>	<i>Аòòеòàеòòóíуà ðàòàїеү</i>		
<i>АЕІ</i>	<i>Ауеїа</i>			<i>10.11</i>				
<i>І.еїїòð.</i>	<i>Òàðáїòуáàà</i>			<i>10.11</i>		<i>ІІІ "Іàòì ñòòїеїàò+"</i>		

	5.1	03-06-2011-ОВ	5.1. Система отопления и вентиляции.	
	5.2	03-06-2011-ЭОМ	5.2. Система электроснабжения.	
	5.3	03-06-2011-ПС	5.3. Сети связи, сигнализации.	
	6	03-06-2011-ПОРР	Подраздел 6. Проект организации реставрации.	
			Подраздел 7. Перечень мероприятий по охране окружающей среды.	Не разрабатывался
	8	03-06-2011-ПБ	Подраздел 8. Перечень мероприятий по обеспечению пожарной безопасности.	
			Подраздел 9. Перечень мероприятий по обеспечению доступа инвалидов и маломобильных групп населения.	Не разрабатывался
	10	03-06-2011-СМ	Подраздел 10. Проектно-сметная документация.	

Ecì.	Êlêó.	Êeño	¹ãê.	Îîî.	Ààà	03-06-2011-ÀĐ.İÇ	Êeño
							2

[illegible]

2. Проведенные научные исследования.

В феврале – октябре 2011 года, по объекту культурного наследия регионального значения «Особняк купца Жирнова с воротами» проведены научные исследования включающие:

1. Предварительные работы (Том 1 Книга 1, научно-проектной документации шифр 03-06-2011, разработчик ООО «Пермстроймет+»):

- Собрана исходно-разрешительная документация.
- Произведен анализ имеющейся у Заказчика научно-проектной документации.
- Проведен анализ Предписания Госпожнадзора г. Перми по Ленинскому району, № 231 от 16 июня 2009 года, «По устранению нарушений требований пожарной безопасности».
- Выполнен подсчет физического объема памятника.
- Дано предварительное инженерное заключение и рекомендации по объекту культурного наследия.
- Разработана программа научно-проектных работ по объекту культурного наследия.
- Выполнена фотофиксация объекта до начала производства работ, материалы фотофиксации содержатся в отчете по результатам инженерного обследования здания (Том 2 Книга 3 научно-проектной документации шифр 01-02-2011, разработчик ООО «Яшин и партнеры»)

- ## 2. Комплексные научные исследования:

- Проведены историко-архивные и библиографические исследования по объекту культурного наследия, результаты обобщены в исторической записке (Том 2 Книга 2, шифр 03-06-2011, разработчик ООО «Пермстроймет+»)
- Выполнены архитектурные обмеры по зданию (Том 2, Книга 3, шифр 01-02-2011, разработчик ООО «Яшин и партнеры»).
- Произведено обследование состояния фундаментов, стен,

3. По результатам проведенных исследований, в рамках реставрационного Задания, выполнен проект реставрации с элементами приспособления объекта культурного наследия («Особняк купца Жирнова с воротами», расположенному по адресу: г. Пермь, ул. Кирова, 57) для современного использования, шифр 03-06-2011.

Здание 2-х этажное, в плане Г-образное, с подвалом, построено в период между 1881 и 1886 г.г., по проекту архитектора В.В.Потапенко. Главным фасадом ориентировано на ул. Кирова (бывш. Пермская). К зданию, в осях 2-3; Г-Д, первым владельцем пристроен одноэтажный кирпичный флигель [1]. Значительно позже флигель был надстроен вторым этажом.

Крыша скатная, кровля металлическая фальцевая. Дефекты и разрушения кровельного покрытия, выявленные в ходе обследования здания [2]:

- Неплотное закрепление фальцев кровельного покрытия, наличие просветов;
- Следы протечек кровли;
- Полностью отсутствуют заполнения слуховых окон;

Фасады здания - лицевая кирпичная кладка с расшивкой швов, главный и боковые фасады окрашены. Декоративная отделка фасадов выполнена в стиле архитектурной эклектики. Главный фасад содержит два фланговых ризалита увенчанных щипцами сложной формы с циркульными и арочными слуховыми окнами. По периметру здания выполнены венчающий и междуэтажный карнизы.

- Разрушение кирпичной кладки со стороны дворового фасада 5-1 здания на глубину до 100мм (фото 38);

- Оконные проемы с арочными (II этаж) и лучковыми (I этаж) перемычками, на главном фасаде оконные проемы II этажа оформлены штукатурными профилированными наличниками. Заполнения оконных проемов деревянные отдельные оконные блоки, одинарные оконные блоки из ПВХ со стеклопакетами. Дефекты деревянных заполнений оконных проемов выявленные в ходе обследования здания [2]:

- Повсеместное неплотное закрывание оконных блоков;
- Повсеместное коробление оконных рам;

Главный вход, расположен на главном фасаде, оформлен штукатурным профилированным порталом, над порталом имеется металлический козырек на кованых кронштейнах. Заполнение проема главного входа - металлический двупольный дверной блок с остекленной фрамугой. Дверные полотна облицованы фанерными накладками.

Рабочие и служебные помещения на первом и втором этажах (бывшие жилыми комнатами и помещениями вспомогательного назначения) располагаются вдоль наружных стен, сообщаются через этажные холлы, выходы из которых выполнены на лестничные площадки парадной лестницы, расположенной в центральном объеме здания.

03-06-2011-ÀĐ.İÇ

Отделка большинства помещений на I и II этажах – современная, характерная для офисных помещений: подвесные потолки, стены обшиты ГКЛ, оклеены обоями, в этажных холлах – окрашены ВД красками, в качестве покрытия полов использован линолеум. В тамбур - холле, парадной лестничной клетки, в помещении приемной и кабинете Главы администрации расположенных на втором этаже здания, сохранились штукатурная отделка стен и потолков, штукатурные профилированные карнизы, наличники и потолочные тяги. В помещении приемной сохранились две отопительные печи голландского типа, с изразцовой облицовкой и декором.

Парадная лестница с каменными ступенями и площадками по металлическим балкам и косоурам, облицована мраморными плитами. Ограждение маршей и площадки второго этажа - ажурное чугунное литье, с профилированным деревянным поручнем. От парадного входа к парадной лестнице ведет тамбур холл.

В здании имеется служебная лестница, расположенная в дворовой части здания, в осях 3-4; Г-Д. Выходы на площадки служебной лестницы имеются из этажных холлов и рабочих помещений расположенных в дворовой части здания, в осях 2-5; Г-Д. Служебная лестница сообщается с улицей и помещениями подвала через тамбур расположенный в цоколе флигеля, в осях 2-3; Г-Д.

Помещения подвала образованы цилиндрическими и стрельчатыми сводами кирпичного перекрытия, переходящими в наружные и внутренние стены. Своды и стены оштукатурены и окрашены масляной краской, местами стены обшиты ГКЛ и облицованы керамическими плитками. Выходы из помещений подвала организованы в тамбур служебной лестницы, в осях 2-3;Г-Д и крытый приямок, примыкающий к дворовому фасаду 2-1. Обособленное помещение бойлерной, расположенное в подвале в осях 4-5;Г-Д, имеет выход наружу, через приямок примыкающий к дворовому фасаду 5-2.

[illegible]

- В подвальном помещении, в осях 4-5/Г-Д имеются участки разрушения кирпичной кладки стен на глубину до 300мм, пробиты отверстия под коммуникации.
- Высолы и следы увлажнения на наружных стенах в подвале (фото 27-28);
- Полное разрушение кирпичной перемычки над дверным проемом лестницы ведущей в подвал в осях 2-3/Г-Д.

1. Ремонт крыши с заменой существующего покрытия из оцинкованной кровельной стали на новое, с сохранением геометрических параметров существующей крыши, типа покрытия кровли металлическая фальцевая, с восстановлением слухового окна над дворовым фасадом 2-1, элементов организованного водостока. Вновь запроектированы кирпичные арочные вентиляционные продухи над венчающими карнизами фасадов 1-5 и 5-1, для обеспечения сквозной вентиляции чердачного пространства с целью улучшения температурно-влажностного режима эксплуатации кровли, стропильной системы. Форма и расположение вентиляционных продухов приняты согласно изображенных на «отмывке» главного фасада представленной в иллюстрации №1 «Проект на постройку вновь каменного двухэтажного дома, на месте, принадлежащем крестьянину Владимирской губернии и уезда Соколову Илье Мироновичу, состоящем в 1-й части города Перми по Пермской улице». 1881 г. // ГАПК. Ф. 113. Оп. 1. Д. 9. Л. [1]. Размеры продухов определены исходя из пропорций по отношению к элементам

<i>Èèñò</i>
9

$\ddot{E}\ddot{e}\ddot{n}\ddot{o}$
10

- Выполнение требований законодательных и нормативных документов РФ по обеспечению пожарной безопасности объектов защиты [4], [5], [6]. Приведение в соответствие с требованиями планировочного решения парадной лестницы отсечение этажных площадок лестницы от этажных холлов дверями оборудованных устройствами для самозакрывания и уплотнениями в притворах, Вид новых дверных блоков принят согласно изображенным на разрезе по линии а-б, представленного в иллюстрации №1 «Проект на постройку вновь каменного двухэтажного дома, на месте, принадлежащем крестьянину Владимирской губернии и уезда Соколову Илье Мироновичу, состоящем в 1-й части города Перми по Пермской улице». 1881 г. // ГАПК. Ф. 113. Оп. 1. Д. 9. Л. [1]. Состав и размеры филенок определены исходя из пропорций по отношению к размерам дверных блоков. Остекление фрамуг стекло оконное по ГОСТ. Организация второго эвакуационного выхода со II этажа, через раскрываемый оконный проем в помещение в осях 2-3;Б-Г (помещение в поздней надстройке кирпичного флигеля), по вновь

устраиваемой пожарной лестнице 3-го типа. Отсечение выхода из помещений подвала от тамбура служебной лестницы расположенного в цокольном этаже противопожарной преградой, реконструкция существующего эвакуационного выхода из подвала в осях 1-2;В, устройство дополнительного эвакуационного выхода из подвала в осях 5;А-Б . Замена дверных блоков в проемах этажных холлов ведущих на служебную лестницу, с открыванием по ходу эвакуации.

- Заданием на проектирование - замена трубной разводки и приборов отопления, замена внутренней электропроводки.

03-06-2011-ÀĐ.İÇ

12

- Дополнительный выход из помещений подвала решен через крытый приямок с лестницей, размещаемый вдоль стены фасада А-Д. Выход из помещений осуществляется через раскрываемое слуховое окно.

При реставрации фасадов и интерьеров объекта использованы материалы и композиционные приемы в соответствие с назначением объекта, его архитектурной и исторической ценностью, благодаря чему отделка фасадов и интерьеров имеет гармоничный и законченный вид.

Принятые в проекте решения основаны на сведениях полученных в результате проведенных комплексных научных исследований. Сравнение результатов исследований и современных данных показывает, что объект культурного наследия не претерпел значительных изменений со времени постройки, поэтому реставрационные работы предполагают воссоздание внешнего облика объекта в том виде, в котором он существовал в период с конца XIX по начало XX в.в. В интерьерах парадной лестницы и помещений второго этажа, расположенных вдоль главного фасада, предполагается реставрация штукатурной отделки и штукатурного декора стен и потолков, с сохранением существующих профилей и фактуры отделки.

03-06-2011-ÀĐ.İÇ

- Окна. Сравнение оконных блоков на фрагменте фасада изображенного на почтовой карточке с существующими позволяет сделать вывод, что створность оконных блоков не изменилась, изменилась расстекловка створок со временем были врезаны форточки. Цвет оконных блоков менялся со временем, изначально белый, в последствие темный, возможно черный. Проектом предусмотрены новые оконные блоки с сохранением створности, без дополнительной перевязки имитирующей форточки. Цвет наружной поверхности оконных блоков - белый, внутренние поверхности оконных блоков отделываются лессирующими составами на основе бесцветных лаков, сохраняющие открытой текстуру

03-06-2011-ÀĐ.İÇ

Библиография к разделу.

- [1] Том 2 Книга 2, НПД шифр 03-06-2011 «Историко-архивные и библиографические исследования», объект «Особняк купца жирнова с воротами», г. Пермь, ул. Кирова, 57. Разработчик ООО «Пермстроймет+».
- [2] Том 2 Книга 5, НПД шифр 01-02-2011 «Инженерное обследование здания», объект «Особняк купца жирнова с воротами», г. Пермь, ул. Кирова, 57. Разработчик ООО «Яшин и партнеры».
- [3] Том 2 Книга 3, НПД шифр 01-02-2011 «Архитектурные обмеры», объект «Особняк купца жирнова с воротами», г. Пермь, ул. Кирова, 57. Разработчик ООО «Яшин и партнеры».
- [4] Федеральный закон №123-ФЗ от 22.07.2008 г. «Технический регламент о требованиях пожарной безопасности».
- [5] ППБ 01-03 «Правила пожарной безопасности в Российской Федерации».
- [6] СП 1.13130.2009 «Системы противопожарной защиты. Эвакуационные пути и выходы».

Еѳа. 1 ѳѳаѳ.	Іѳѳі. ѳ ѳѳѳѳ	Асѳі. ѳѳа. 1						
Еѳѳі.	Еѳѳѳѳѳ.	Еѳѳѳѳѳ	1 ѳѳѳѳѳ.	Іѳѳі.	Аѳѳѳѳѳ	03-06-2011-ÀĐ.İÇ		Еѳѳѳѳѳ
								16

Инв. № подл.

Подпись и дата

Взам. инв. №

Ведомость основных комплектов рабочих чертежей

№ лист	Наименование	Примечание
	<u>Архитектурное решение (АР)</u>	
1	Общие данные	АР
2	Демонтажный план подвала	АР
3	Демонтажный план 1го этажа.	АР
4	Демонтажный план 2го этажа.	АР
5	Кладочный план подвала	АР
6	Кладочный план 1–го этажа.	АР
7	Кладочный план 2–го этажа и на отм.+6,880.	АР
8	План подвала. Экспликация пола. Ведомость отделки помещений	АР
9	План 1–го этажа. Экспликация пола. Ведомость отделки помещений	АР
10	План 2–го этажа и на отм.+6,880. Экспликация пола.	АР
	Ведомость отделки помещений	
11	Фасад 1–5	АР
12	Фасад 5–1	АР
13	Фасад А–Д	АР
14	Фасад Д–А	АР
15	Разрез 1–1	АР
16	Оконный блок : ОК9. Сечение 1–1; 2–2.	АР
17	Оконный блок : ОК1; ОК1а; ОК1б. Сечение 1–1; 2–2.	АР
18	Оконный блок : ОК11; ОК11а. Сечение 1–1; 2–2.	АР
19	Оконный блок : ОК8; ОК18. Сечение 1–1; 2–2.	АР
20	Оконный блок : ОК5. Сечение 1–1; 2–2.	АР
21	Оконный блок : ОК6; ОК7. Сечение 1–1; 2–2.	АР
22	Оконный блок : ОК14; ОК15. Сечение 1–1; 2–2.	АР
23	Оконный блок : ОК16; ОК17. Сечение 1–1; 2–2.	АР
24	Оконный блок : ОК2; ОК2а; ОК3. Сечение 1–1; 2–2.	АР
25	Сечение 1–1; 2–2. Узлы 1....6. Штапик	АР
26	Двери наружные индивидуальные ДН26.2–15 с фрамугой ФВ.	АР
	Двери тамбурные индивидуальные ДН26–15АП.	АР
27	Дверное полотно для ДН26,2–15. Узлы угетали.	АР
28	Дверное полотно для ДН25,7*–15. Узлы угетали.	АР
29	Наружная металлическая лестница в осях 1–2. Виг А; Б; В; Г; Д	АР
30	Экран ограждения ОГЛ.	АР
31	Экран ограждения ОГЛ1; ОГЛ6; ОГЛ8.	АР
32	Экран ограждения ОГЛ2.	АР
33	Экран ограждения ОГЛ3.	АР
34	Экран ограждения ОГЛ4.	АР
35	Экран ограждения ОГЛ5.	АР
36	Калитка металлическая КМ.	АР
37	Фрагмент фасада в осях 1–5. Узел А (Продух).	АР
	<u>Прилагаемые обмерные чертежи</u>	
1	Фасад 5–1	АР. 04
2	Фасад Д–А	АР. 04
3	Обмерный план подвала.	АР. 04
4	Обмерный план 1го этажа.	АР. 04
5	Обмерный план 2го этажа. Обмерный план на отм.+6,880.	АР. 04

Продолжение

№ лист	Наименование	Примечание
	<u>Паспорт отделки фасадов (ПОФ)</u>	
1	Общие данные	ПОФ
2	Цветовое решение	ПОФ
3	Фасад 1–5	ПОФ
4	Фасад 5–1	ПОФ
5	Фасад А–Д	ПОФ
6	Фасад Д–А	ПОФ
	<u>Конструкторское решение (КР)</u>	
1	Общие данные	КР
2	Схема устройства горизонтальной отсечной гидроизоляции	КР
3	Схема расположения балок над первым этажом	КР
4	Схема расположения монолитного перекрытия над первым этажом	КР
5	Схема усиления чердачного перекрытия	КР
6	Схема усиления стропильной системы	КР
7	Усиление перекрытия над подвалом в осях 4–5/Г–Д	КР
8	Схема расположения входов в подвал и устройства перемычек в подвале	КР
9	Вход в подвал В1	КР
10	Армирование входа в подвал В1	КР
11	Схема устройства покрытия входа в подвал В1	КР
12	Вход в подвал В2	КР
13	Армирование входа в подвал В2	КР
14	Схема устройства покрытия входа в подвал В2	КР
15	Вход в подвал В3	КР
16	Армирование входа в подвал В3	КР
17	Схема устройства покрытия входа в подвал В3	КР
18	Перемычка Пр1	КР
19	Перемычка Пр2	КР
20	Перемычка Пр3. Усиление пробитых отверстий под коммуникации	КР
21	Металлическая эвакуационная лестница	КР
	<u>Отопление и вентиляция (ОВ)</u>	
1	Общие данные	ОВ
2	Отопление. План 1го этажа.	ОВ
3	Отопление. План 2го этажа и на отм.+6,880.	ОВ
4	Отопление. План подвала.	ОВ
	<u>Электроосвещение (ЭЛ)</u>	
1	Общие данные	ЭЛ
2	План сети освещения 1го этажа.	ЭЛ
3	План сети освещения 2го этажа и на отм.+6,880.	ЭЛ
4	План сети освещения подвала.	ЭЛ
5	План сети розеток 1этажа.	ЭЛ
6	План сети розеток 2го этажа и на отм.+6,880.	ЭЛ
7	План сети розеток подвала.	ЭЛ

Ведомость ссылочных и прилагаемых документов

Обозначение	Наименование	Примечание
СНиП 2.01.02–85*	Противопожарные нормы	
СНиП 31–06–2009	Общественные здания и сооружения	
	(Актуализированная редакция СНиП 2.08.02–89*)	
СНиП 2.09.04–87*	Административные и бытовые здания	
СНиП 21–01–97	Противопожарная безопасность.	
СНиП 12–04–2002	Безопасность труда в строительстве.	
	Строительное производства.	
СП 1,13130,2009	(Системы противопожарной защиты. Эвакуационные пути и выходы.)	
СНиП 3,04,03–85	Защита строительных конструкций и	
	сооружений от коррозии	
СНиП 3,03,01–87	Несущие и ограждающие конструкции	

Общие указания

1 Рабочие чертежи основного комплекта марки АР разработаны на основании технического задания на проектирование, объекта культурного наследия, местного значения, "Особняк купца Жирного с воротами" расположенного по адресу: Пермский край, г.Пермь, ул. Кирова,57.

2 Проект разработан в соответствии с правилами, стандартами экологических , санитарно–гигиенических, противопожарных, взрывобезопасных норм, действующими на территории Российской Федерации, и который обеспечивает безопасную эксплуатацию объекта при соблюдении предусмотренных проектом мероприятий.

3 Уровень ответственности здания –II по СНиП 2.01.07–85, ГОСТ 27751–88.

4 Район строительства относится к IV климатическому подрайону (СНиП 23–01–99)

5 Расчетные данные:

– расчетная температура наиболее холодной пятидневки– минус 35–36 С, (СНиП 23–01–99)

– расчетная снеговая нагрузка для V района–3200па (320 кг/м2;) по СНиП 2.01.07–85

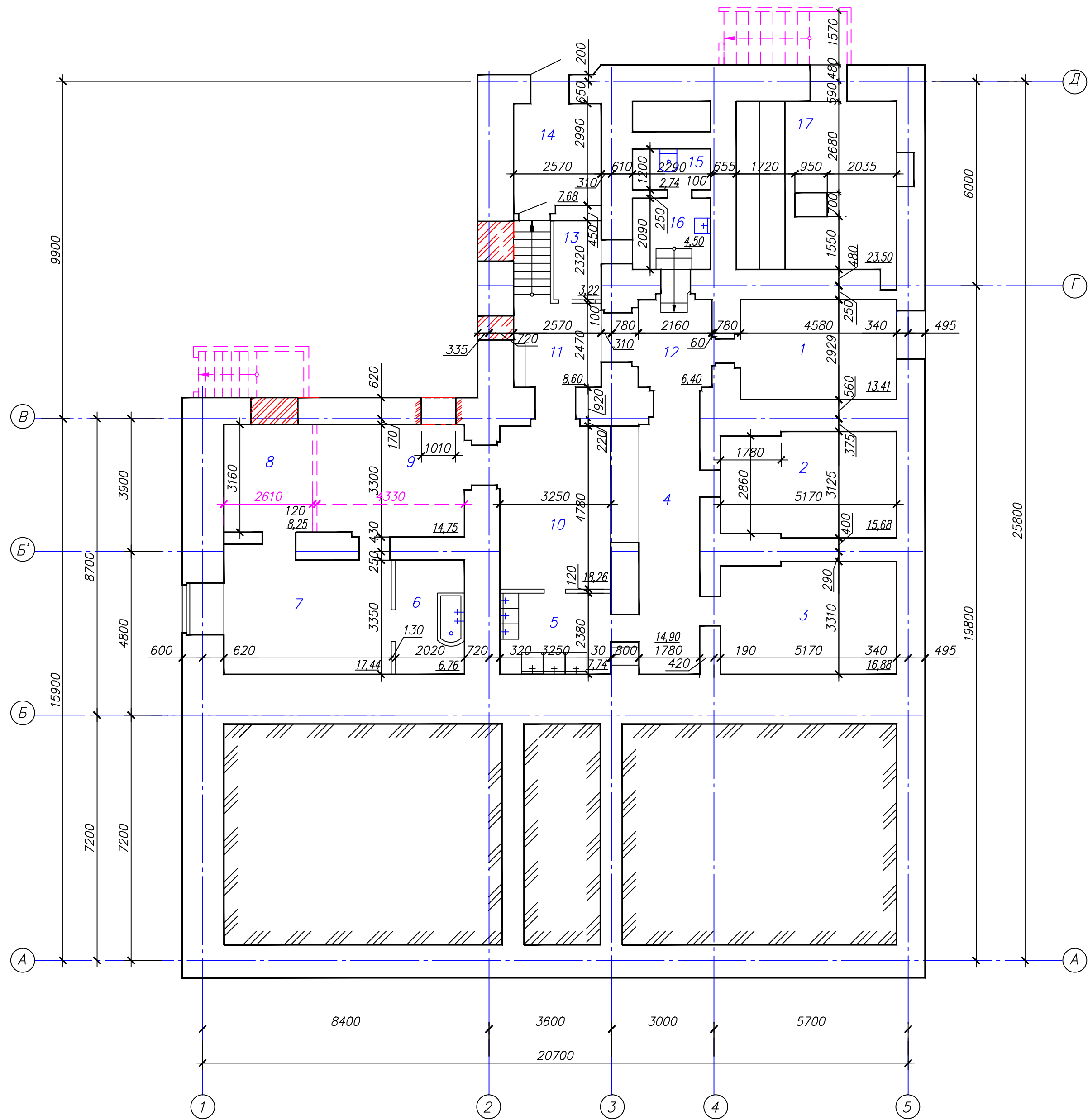
– нормативная ветровая нагрузка для II района –300па (30 кг/м2;) по СНиП 2.01.07–85

– зона влажности нормальная – по СНиП 23–02–2003 "Тепловая защита зданий"

6 За отметку 0,000 принят уровень чистого пола первого этажа.

							03–06–2011–АР
							Объект культурного наследия местного значения, "Особняк купца Жирного с воротами"
Изм.	Кодуч	Лист	№ док	Подпись	Дата		Пермский край, г.Пермь, ул. Кирова,57.
							Стадия
							Лист
							Листов
							П
							1
ГИП	Бяков АА			09,11			
Проверил	Бяков АА			09,11			
Разраб.	Герентьева			09,11			
Общие данные							"Пермстроймет + "

Инв. №подл. Подпись и дата Взам. инв. №



Условные обозначения

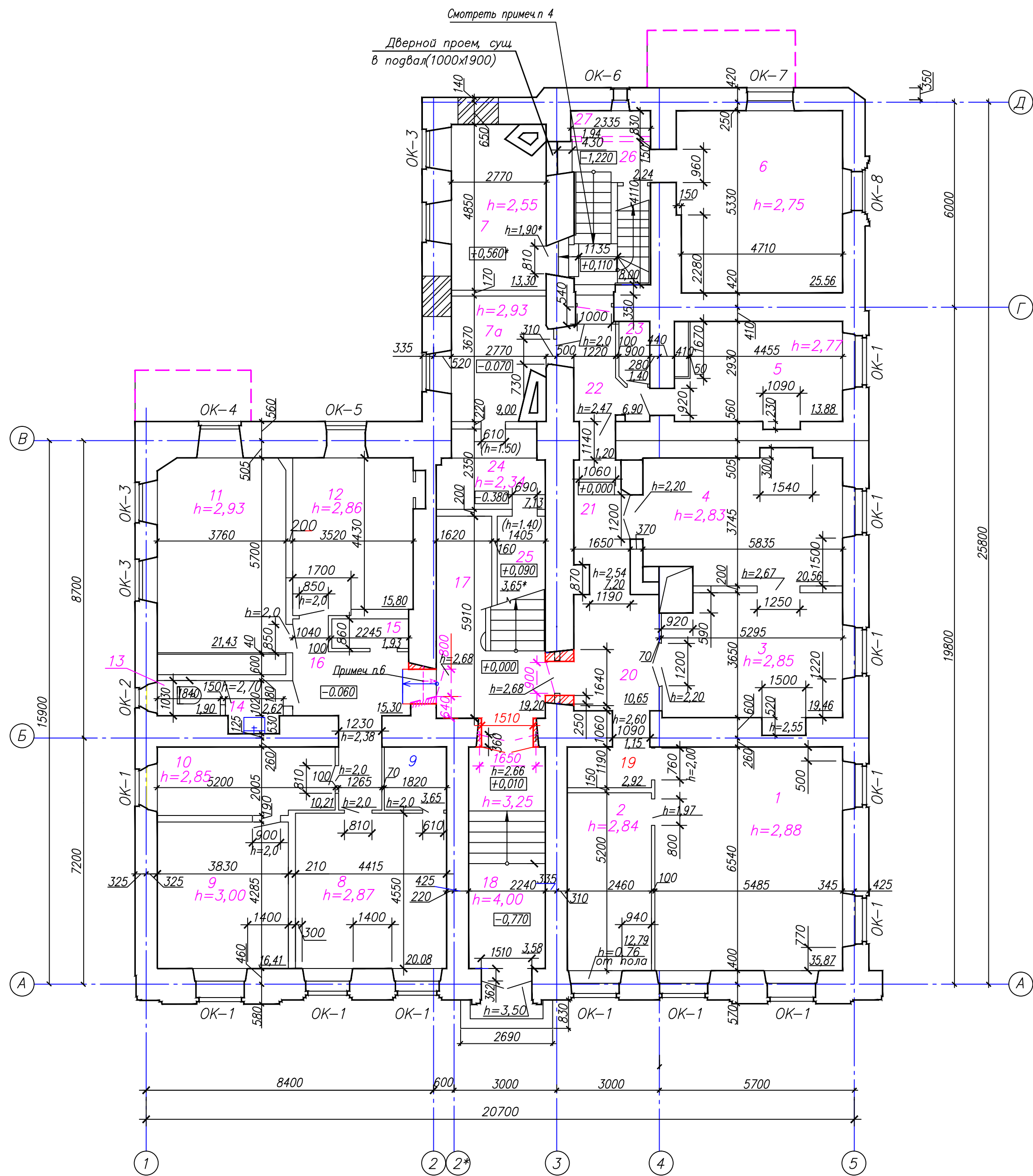
- Демонтаж существующих стен наружных тамбуров
— Демонтаж существующих перегородок
— Демонтаж оконных проемов, ранее заложенных кирпичом

- Существующий дверной проем заложить кирпичем М
— Вновь прорубить дверной проем

Экспликация помещений

№ пом.	Наименование	Площадь, м2	Кот. помещ.
1	Обеденный зал на 6чел.	13,41	в
2	Обеденный зал на 8чел.	15,68	в
3	Обеденный зал на 8чел.	16,88	в
4	Обеденный зал	14,90	в
5	Моечная столовой посуды	7,74	в
6	Моечная кухонной посуды	6,76	в
7	Кухня	17,44	в
8	Приемка продуктов	8,25	в
9	Кухня	14,75	в
10	Раздаточная	18,26	в
11	Лестничная клетка	8,60	в
12	Коридор	6,40	в
13	Гардеробная	3,22	в
14	Тамбур	7,68	в
15	Санитарный узел	2,70	в
16	Тамбур	4,50	в
17	Бойлерная	23,50	в
Всего:		190,67 м2	

03-06-2011-AP					
Объект культурного наследия местного значения, "Особняк купца Жирного с воротами" Пермский край, г.Пермь, ул. Кирова, 57.					
Изм.	Колуч.	Лист	№ док.	Подпись	Дата
				Стадия	Лист
				П	2
				Листов	
ГИП	Бяков АА		07.11	Демонтажный план подвала	
Проверил	Бяков АА		07.11		
Разраб.	Герентьева		07.11		
					"Пермстроймет +"

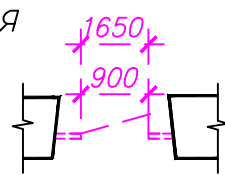


Условные обозначения

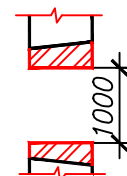
— Демонтаж существующих стен и перегородок

— Расширить существующий дверной проем.

— Демонтаж ступени на путях эвакуации, заменить на пандус



— Демонтаж существующей двери с перегородкой



— Выравнивание дверных проемов посредством кладки из кирпича.

Экспликация помещений

№ пом.	Наименование	Площадь, м2	Кат. помещ.
1	Кабинет на 6 чел.	35,87	в
2	Кабинет на 1чел.	12,79	в
3	Кабинет на 1чел.	19,46	в
4	Кабинет на 4чел.	20,56	в
5	Кабинет на 1чел.	13,88	в
6	Кабинет на 4чел.	25,56	в
7	Кабинет на 1чел.	13,30	в
7а	Кабинет на 1чел.	9,00	в
8	Кабинет на 1чел.	20,08	в
9	Кабинет на 2чел.	16,41	в
10	Кабинет на 1чел.	10,21	в
11	Кабинет на 2чел.	21,43	в
12	Кабинет на 2чел.	15,80	в
13	Санитарный узел	1,90	в
14	Тамбур	2,62	в

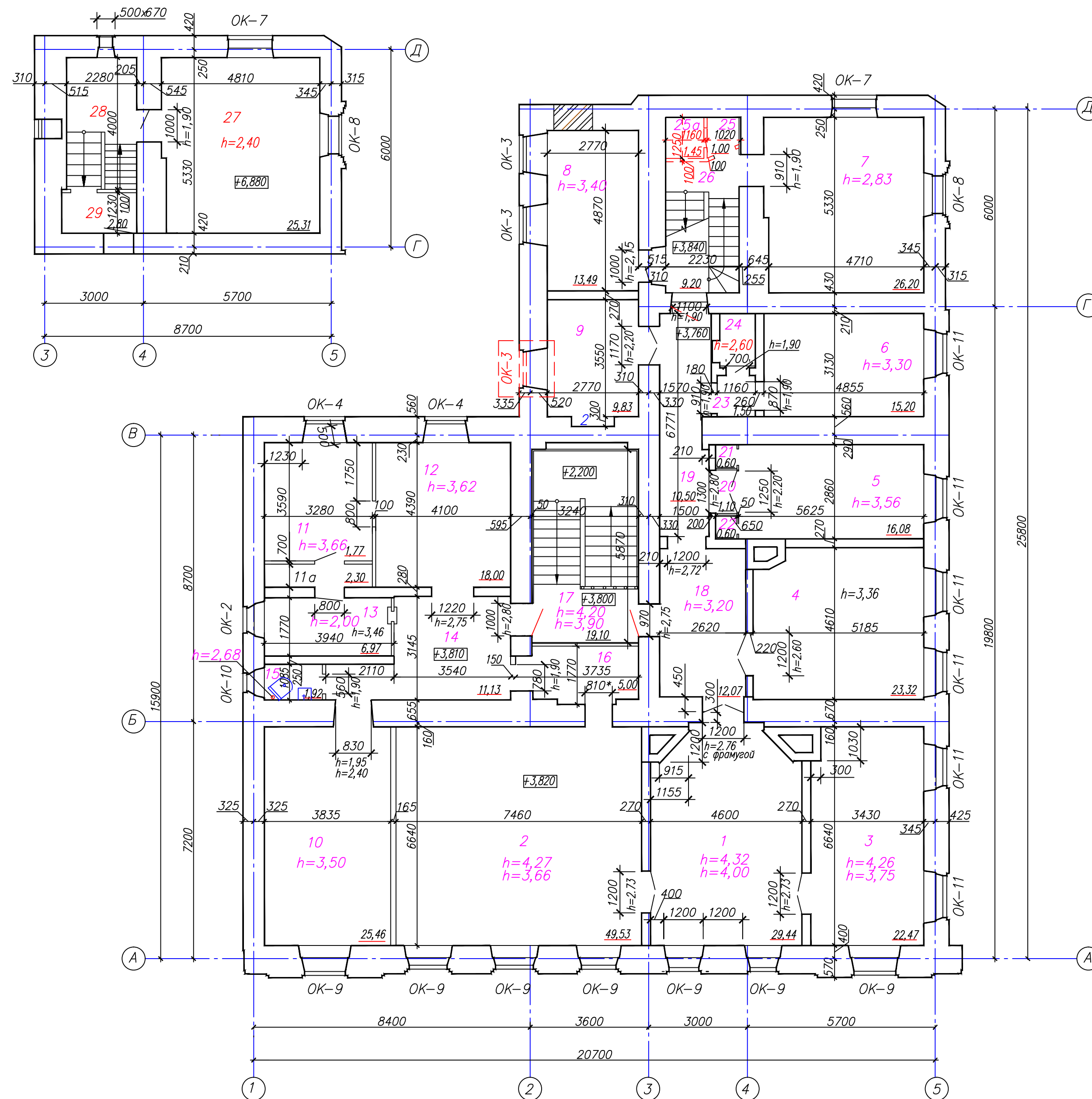
Продолжение

№ пом.	Наименование	Площадь, м2	Кат. помещ.
15	Шкаф для уборочного инвентаря	1,93	в
16	Коридор	15,30	в
17	Лестничная клетка	19,20	в
18	Лестница	14,65	в
19	Коридор	4,07	в
20	Коридор	10,65	в
21	Коридор	7,20	в
22	Коридор	8,10	в
23	Подсобное помещение	1,40	в1
24	Подсобное помещение	7,13	в1
25	Подсобное помещение	3,65*	
26	Лестница аварийная	10,24	в1
27	Кладовая	1,94	в1

- 1 На путях эвакуации находится ступенька, высотой равной 60мм. согласно СНиП 31-06-2009 п.5.9 в полу на путях движения не допускаются перепады высотой менее трех ступеней, следует предусмотреть пандус 1:6. п.(4.3.4)СП 1.13130.2009
- 2 Лестничная клетка Н2-незадымляемая, необходимо предусмотреть подпор воздуха при случае возникновения пожара; противодымную защиту общих коридоров, холлов.
- 3 Данная лестница не является эвакуационной, на путях эвакуации расположены забежная криволинейная лестница в одиночное помещение 3-го этажа и на чердак. Также на площадке расположены ступени в другое помещение, мешающие передвижению в случае пожара.
- 4 Согласно СНиП 21-01-97* выходы из подвальных этажей должны быть обособленными от общих лестничных клеток
- 5 Двери лестничной клетки обозначенные "*" ведущие в общий коридор должны иметь приспособления для самозакрывания ЗД-1(ГОСТ 5091-78*) и уплотняющие прокладки типа "А" (ГОСТ 10174-90) в притворах и не должны иметь запоров, препятствующих их открыванию без ключа.

						03-06-2011-AP		
						Объект культурного наследия местного значения, "Особняк купца Жирного с воротами"		
Изм.	Кол.уч.	Лист	№ док.	Подпись	Дата	Пермский край, г.Пермь, ул. Кирова, 57.		
						Стадия	Лист	Листов
						П	3	
ГИП	Бяков АА			07.11	План демонтажных работ 1-го этажа.	"Пермстроймет +"		
Проверил	Бяков АА			07.11				
Разраб.	Герентьева			07.11				

План на отм.+6,880



Условные обозначения

— Демонтаж существующих перегородок

— Демонтаж существующей двери

— Демонтаж существующего окна под установку двери фирмы "ТАТПРОФ"

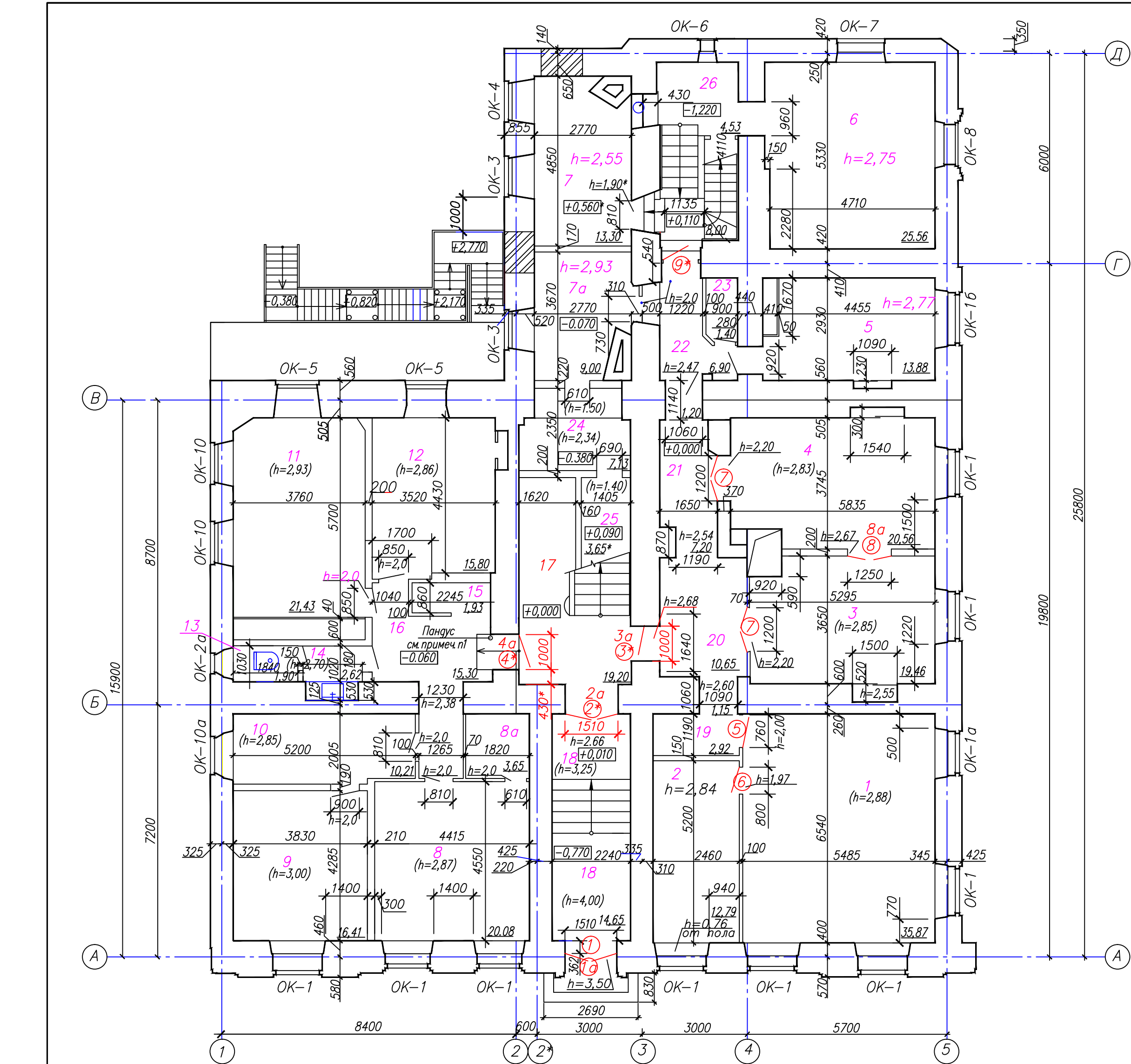
Экспликация помещений

№ пом.	Наименование	Площадь, м2	Кот. помещ.
1	Кабинет секретаря	29,44	В
2	Кабинет начальника	49,53	В
3	Кабинет зам.начальника	22,47	В
4	Кабинет на 1чел.	23,32	В
5	Кабинет на 1чел.	16,08	В
6	Кабинет на 1чел.	15,20	В
7	Кабинет на 3чел.	26,20	В
8	Кабинет на 1чел.	13,49	В
9	Кабинет на 2чел.	9,83	В
10	Кабинет на 3чел.	25,46	В
11	Кабинет на 2чел.	14,40	В
11а	Шкаф встроенно-пристроенный	2,30	В1
12	Кабинет на 3чел.	18,00	В
13	Касса на 1 чел.	6,97	В
14	Коридор	11,13	В
15	Санитарный узел	1,92	В
16	Комната отдыха	5,00	В
17	Лестничная клетка	19,10	В
18	Коридор	12,07	В
19	Коридор	10,50	В
20	Тамбур внутренний	1,10	В
21	Шкаф	0,60	В1
22	Шкаф	0,60	В1
23	Тамбур внутренний	1,50	В
24	Кладовая	1,94	В1
25	Кладовая	1,00	В1
25а	Кладовая	1,45	В1
26	Лестница аварийная	9,20	В1
Обмерный план на отм.+6,880			
27	Кабинет	25,31	В
28	Лестничная клетка	9,60	В
29	Тамбур	2,80	В

						03-06-2011-AP			
						Объект культурного наследия местного значения, "Особняк купца Жирного с воротами"			
Изм.	Кол.уч.	Лист	№ док.	Подпись	Дата	Пермский край, г.Пермь, ул. Кирова, 57.			
							Статья	Лист	Листов
							П	4	
ГИП	Бяков АА		07.11			План демонтажных работ 2-го этажа и плана на отм.+6,880	"Пермстроймет +"		
Проверил	Бяков АА		07.11						
Разраб.	Герентьева		07.11						



						03-06-2011-AP			
						Объект культурного наследия местного значения, "Особняк купца Жирного с воротами"			
						Пермский край, г.Пермь, ул. Кирова,57.			
Изм.	Колуч.	Лист	№ док	Подпись	Дата		Стадия	Лист	Листов
							П	5	
ГИП	Бяков АА			08.11		Кладочный план подвала	"Пермстроймет +"		
Проверил	Бяков АА			08.11					
Разраб.	Герентьева			08.11					



Спецификация элементов заполнения проемов

№ Поз	Обозначение	Наименование	Кол .	Масса ед., кг	Приме- чание
		<u>Наружные двери</u>			
1	Индивидуальные по По ГОСТ 6629-88	ДГ 24-15	1		
2*		ДЮ 24-15	1		
		<u>Фрамуга</u>			
1а	Серии 1,136-12 вып.1 лист	ФВ1	1		
2а		ФВ2	1		
	Индивидуальные по По ГОСТ 6629-88	<u>Внутренняя дверь</u>			
3*		ДГ 21-9л.	1		
4*		ДГ 21-9	1		
5		ДГ 21-7	1		
6		ДГ 21-8	1		
7		ДГ 21-12	2		
8		ДГ 21-12,5	1		
9*		ДГ 21-10	1		
		<u>Фрамуга</u>			
3а	Серии 1,136-12) вып.1 (лист)	ФВ3	1		
4а		ФВ4	1		
8а		ФВ5	1		

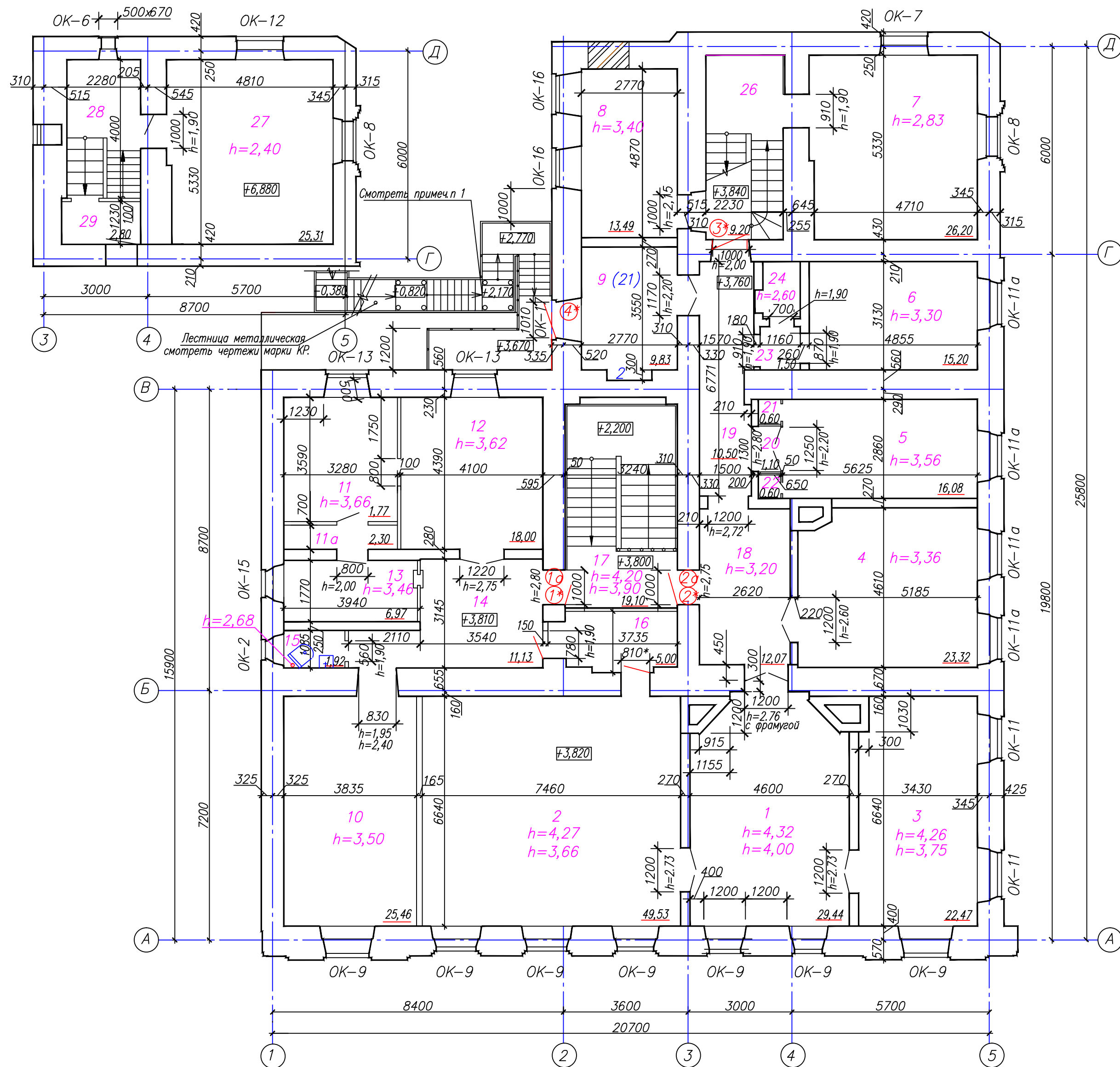
Ведомость проемов и дверей

Поз	Размер проема (Н x В)
1	1510x3500(h)
2	1510x2660(h)
3	1000x2680(h)
4	1000x2680(h)
5	760x2000(h)
6	800x1970h)
7	1200x2200(h)
8	1250x2670(h)
9	1000x2000(h)

1 Двери лестничной клетки, обозначенные знаком "*", ведущие в общий коридор должны иметь приспособления для самозакрывания ЗД-1(ГОСТ 5091-78*) и уплотняющие прокладки типа "А" (ГОСТ 10174-90) в притворах и не должны иметь запоров, препятствующих их открыванию без ключа.

Экспликация помещений				Продолжение				Продолжение			
№ пом.	Наименование	Площадь, м2	Кат. помещ.	№ пом.	Наименование	Площадь, м2	Кат. помещ.	№ пом.	Наименование	Площадь, м2	Кат. помещ.
1	Кабинет на 6 чел.	35,87	в	9	Кабинет на 2чел.	16,41	в	19	Коридор	4,07	в
2	Кабинет на 1чел.	12,79	в	10	Кабинет на 1чел.	10,21	в	20	Коридор	10,65	в
3	Кабинет на 1чел.	19,46	в	11	Кабинет на 2чел.	17,36	в	21	Коридор	7,20	в
4	Кабинет на 4чел.	20,56	в	12	Кабинет на 2чел.	12,76	в	22	Коридор	8,10	в
5	Кабинет на 1чел.	13,88	в	13;14;15	Санитарный узел	11,80	в	23	Подсобное помещение	1,40	в
6	Кабинет на 4чел.	25,56	в	14	Тамбур	2,62	в	24	Подсобное помещение	7,13	в
7	Кабинет на 1чел.	13,30	в	15	Шкаф для уборочного инвентаря	1,93	в	25	Подсобное помещение	3,65*	в
7а	Кабинет на 1чел.	9,00	в	16	Коридор	15,30	в	26	Лестница аварийная	12,53	в
8	Кабинет на 1чел.	20,08	в	17	Лестничная клетка.Место для вахтера	19,20	в	27	Тамбур наружный	3,88	в
8а	Гардероб	3,65	в	18	Лестница	14,65	в				

						03-06-2011-AP			
						Объект культурного наследия местного значения, "Особняк купца Жирного с воротами"			
Изм.	Код.уч.	Лист	№док	Подпись	Дата	Пермский край, г.Пермь, ул. Кирова,57.			
							Стадия	Лист	Листов
							П	6	
ГИП	Бяков АА			08.11	Кладочный план 1-го этажа.	"Пермстроймет + "			
Проверил	Бяков АА			08.11					
Разраб.	Герентьева			08.11					



Продолжение

N ^п пом.	Наименование	Площадь, м2	Кат. помещ.
План на отм.+6,880			
27	Кабинет	25,31	В
28	Лестничная клетка	9,60	В
29	Тамбур	2,80	В

Ведомость проемов и дверей

Поз	Размер проема (Н x В)
1	1000x2800(н)
2	1000x2750(н)
3	1000x2000*(н)
4	1010x2100*(н)

Спецификация элементов заполнения проемов

№ Поз	Обозначение	Наименование	Кол.	Масса ед, кг	Приме- чание
		<u>Внутренняя дверь</u>			
1*	Индивидуальные по ГОСТ 6629-88	ДГ 21-10 л.	1		
2*		ДГ 21-10	2		
3*		ДГ 20-10	1		
		<u>Фрамуга</u>			
1а	Серии 1,136-12 вып.1 лист	ФВ1	1		
2а		ФВ2	1		
		<u>Наружные двери</u>			
4*	Индивидуальные по системе фирмы "Татпроф"	ДО 21-10	1		

1 Металлическая лестница типа ЛЗ-со второго этажа эвакуационная, противопожарная, согласно СНиП 31-06-2009 п.5.4.

2 Двери лестничной клетки обозначенные знаком "*", ведущие в общий коридор должны иметь приспособления для самозакрывания ЗД-1(ГОСТ 5091-78*) и уплотняющие прокладки типа "А" (ГОСТ 10174-90) в притворах и не должны иметь запоров, препятствующих их открыванию без ключа.

Экспликация помещений

N ^п пом.	Наименование	Площадь, м2	Кат. помещ.
1	Кабинет секретаря	29,44	В
2	Кабинет начальника	49,53	В
3	Кабинет зам.начальника	22,47	В
4	Кабинет на 1чел.	23,32	В
5	Кабинет на 1чел.	16,08	В
6	Кабинет на 1чел.	15,20	В
7	Кабинет на 3чел.	26,20	В
8	Кабинет на 1чел.	13,49	В
9	Кабинет на 2чел.	9,83	В

Продолжение

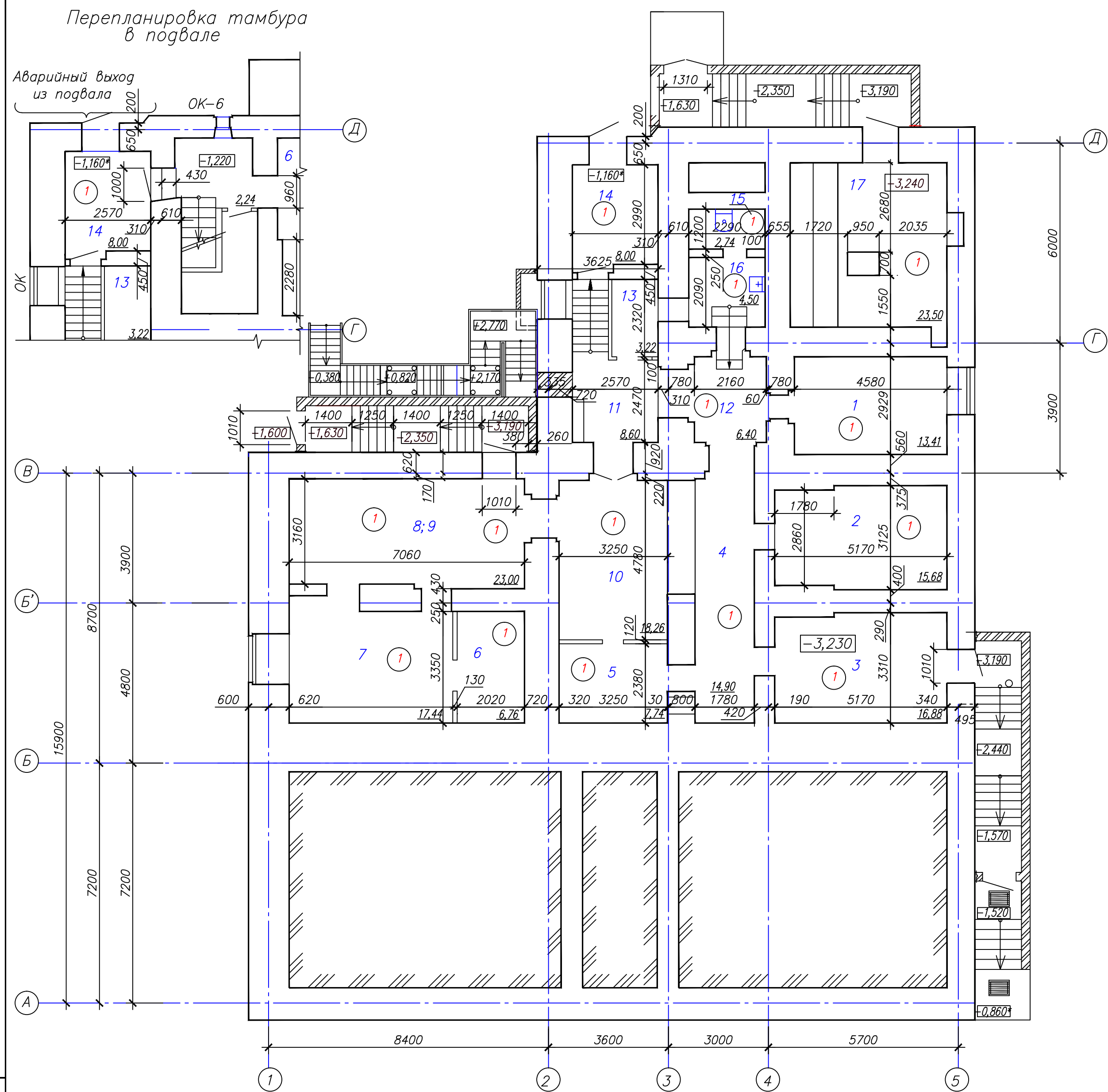
N ^п пом.	Наименование	Площадь, м2	Кат. помещ.
10	Кабинет на 3чел.	25,46	В
11	Кабинет на 2чел.	14,40	В
11а	Шкаф встроенно-пристроенный	2,30	В1
12	Кабинет на 3чел.	18,00	В
13	Касса на 1 чел.	6,97	В
14	Коридор	11,13	В
15	Санитарный узел	1,92	В
16	Комната отдыха	5,00	В
17	Лестничная клетка	19,10	В

Продолжение

N ^п пом.	Наименование	Площадь, м2	Кат. помещ.
18	Коридор	12,07	В
19	Коридор	10,50	В
20	Тамбур внутренний	1,10	В
21	Шкаф	0,60	В1
22	Шкаф	0,60	В1
23	Тамбур внутренний	1,50	В
24	Подсобное помещение	1,94	В1
26	Лестница аварийная	11,85	В1

Инв.Итог. Подпись и дата Взам. инв.Итог.

						03-06-2011-AP		
						Объект культурного наследия местного значения, "Особняк купца Жирного с воротами" Пермский край, г.Пермь, ул. Кирова,57.		
Изм.	Колуч.	Лист	№ док.	Подпись	Дата			
							Стадия	Лист
							П	7
								Листов
ГИП	Бяков АА				08.11	Кладочный план 2-го этажа и на отм.+6,880.	"Пермстроймет + "	
Проверил	Бяков АА				08.11			
Разраб.	Герентьева				08.11			



Экспликация пола

Номер помещения	Тип пола	Схема пола или тип пола по серии	Данные элементов ** пола наименование, толщина, основание и др./,мм	Площадь, м2
1; 2; 3; 4; 5; 6; 7; 8; 9; 10; 11; 12; 13; 14; 15; 16; 17.	1		Покрывие: 1 Керамическая плитка –11 мм ГОСТ 6787–80 2 Стяжка – цементно–песчан.р–р. б=50мм. 3 Гидроизоляция–два слоя изола ГОСТ 10296–79 4 ГВЛ плиты: б=12мм. 5 Настил из досок – б=40мм. 6 Лаги из бруса – б=100мм. 7 Прогон из бруса б=330..360мм.	190,99

Ведомость отделки помещений

Наименование или номер помещения	Вид отделки элементов интерьеров							Примечание
	Потолок	Площадь, м2	Стены, перегородки	Площадь, м2	Низ стен /панель/	Площадь, м2	Высота, мм	
1; 2; 3; 4; 5; 6; 7; 8; 9; 10; 11; 12; 13; 14; 17	Штукатурка	183,75	Штукатурка	485,66	—	—	—	—
	водоэмульсионная окраска	183,75	водоэмульсионная окраска	485,66				
15; 16	Штукатурка	7,20	Штукатурка	21,61	Керамич. плитка	21,61	1500	—
	водоэмульсионная окраска	7,20	водоэмульсионная окраска	21,61				

Экспликация помещений

№ пом.	Наименование	Площадь, м2	Кат. помещ.
1	Вестибюль	13,41	в
2	Помещение	15,68	в
3	Помещение	16,88	в
4	Помещение	14,90	в
5	Помещение	7,74	в
6	Помещение	6,76	в

Продолжение

№ пом.	Наименование	Площадь, м2	Кат. помещ.
7	Помещение	17,44	в
8; 9	Помещение	23,00	в
10	Помещение	18,26	в
11	Лестничная клетка	8,60	в
12	Коридор	6,40	в
13	Помещение	3,22	в

Продолжение

№ пом.	Наименование	Площадь, м2	Кат. помещ.
14	Тамбур	8,00	в
15	Санитарный узел	2,70	в
16	Тамбур	4,50	в
17	Бойлерная	23,50	в
Всего:		190,99м2	

03-06-2011-AP						
Объект культурного наследия местного значения, "Особняк купца Жирного с воротами" Пермский край, г.Пермь, ул. Кирова,57.						
Изм.	Колуч.	Лист	№ док.	Подпись	Дата	
						Стадия
						Лист
						Листов
						П 8
ГИП	Бяков АА	09.11	План подвала. Экспликация пола. Ведомость отделки помещений			"Пермстроймет +"
Проверил	Бяков АА	09.11				
Разраб.	Герентьева	09.11				

Экспликация пола

Номер помещения	Тип пола	Схема пола или тип пола по серии	Данные элементов ** пола / наименование, толщина, основание и др./, мм	Площадь м2
1; 2; 3; 4; 5; 6; 6; 7; 7а; 8; 9; 10; 11; 12; 14; 15; 16; 19; 20; 21; 22.	1		Покрывтие: 1 Линолеум на теплоизоляционной основе б=6 мм. 2 Фанера многослойная- б=12 мм. 3 Настил из досок - б=40 мм. 4 Лаги из бруса - б=100 мм. 5 Прогон из бруса б=330..360 мм.	276,92
13; 14; 15; 23; 24; 25	2		Покрывтие: 1 Керамическая плитка -11мм ГОСТ 6787-80 2 Стяжка - цементно-песчан. р-р. б=50 мм. 3 Гидроизоляция-два слоя изола ГОСТ 10296-79 4 ГВЛ плиты: б=12 мм.. 5 Настил из досок - б=40 мм. 6 Лаги из бруса - б=100 мм. 7 Прогон из бруса б=330..360 мм.	23,98

Ведомость отделки помещений

Наименование или номер помещения	Вид отделки элементов интерьеров						Примечание
	Потолок	Площадь, м2	Стены, перегородки	Площадь, м2	Низ стен /панель/	Площадь	
1; 2; 3; 4; 5; 6; 6; 7; 7а; 8; 9; 10; 11; 12; 14; 15; 16; 19; 20; 21; 22.	Подвесной потолок "Tatra"	276,92	Штукатурка Обои под окраску водоэмульсионная окраска	579,73 579,73	—	—	—
13; 14; 15; 23; 24; 25.	Подвесной потолок "Tatra"	23,98	Штукатурка водоэмульсионная окраска	67,92 67,92	Керамич. плитка	67,92	1500
17; 18; 26	Штукатурка водоэмульсионная окраска	46,38 46,38	Штукатурка водоэмульсионная окраска	82,25 82,25	—	—	—

1 Существующий мраморный пол в лестничных клетках не меняется.

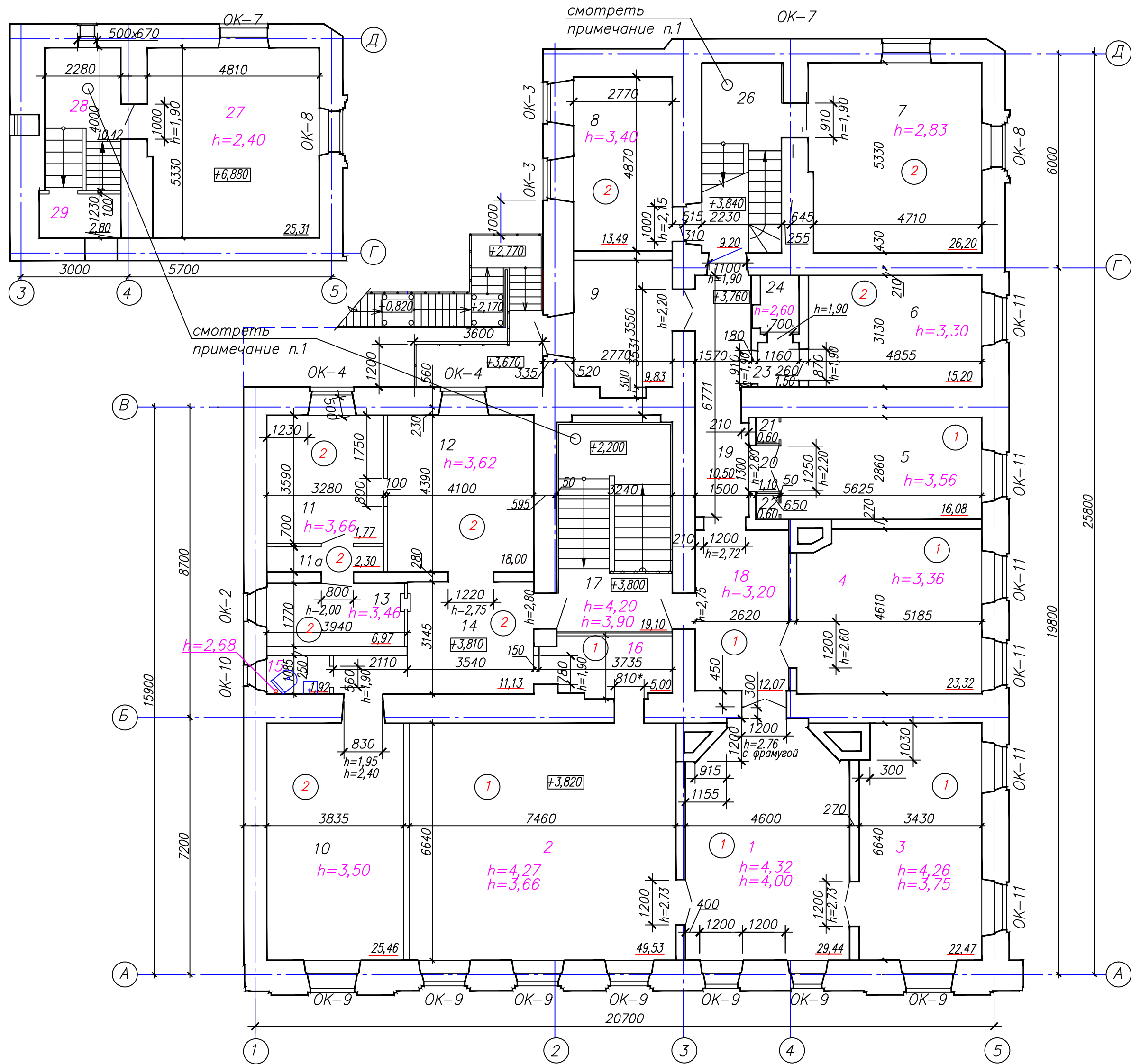
Экспликация помещений

Продолжение

Продолжение

N ^п пом.	Наименование	Площадь, м2	Кат. помещ.	N ^п пом.	Наименование	Площадь, м2	Кат. помещ.	N ^п пом.	Наименование	Площадь, м2	Кат. помещ.
1	Кабинет на 6 чел.	35,87	в	9	Кабинет на 2чел.	16,41	в	19	Коридор	4,07	в
2	Кабинет на 1чел.	12,79	в	10	Кабинет на 1чел.	10,21	в	20	Коридор	10,65	в
3	Кабинет на 1чел.	19,46	в	11	Кабинет на 2чел.	17,36	в	21	Коридор	7,20	в
4	Кабинет на 4чел.	20,56	в	12	Кабинет на 2чел.	12,76	в	22	Коридор	8,10	в
5	Кабинет на 1чел.	13,88	в	13;14;15	Санитарный узел	11,80	в	23	Подсобное помещение	1,40	в
6	Кабинет на 4чел.	25,56	в	14	Тамбур	2,62	в	24	Подсобное помещение	7,13	в
7	Кабинет на 1чел.	13,30	в	15	Шкаф для уборочного инвентаря	1,93	в	25	Подсобное помещение	3,65*	в
7а	Кабинет на 1чел.	9,00	в	16	Коридор	15,30	в	26	Лестница аварийная	12,53	в
8	Кабинет на 1чел.	20,08	в	17	Лестничная клетка.Место для вахтера	19,20	в	27	Тамбур наружный	3,88	в
8а	Гардероб	3,65	в	18	Лестница	14,65	в				

						03-06-2011-AP			
						Объект культурного наследия местного значения, "Особняк купца Жирного с воротами"			
						Пермский край, г.Пермь, ул. Кирова,57.			
Изм.	Колуч.	Лист	№ док.	Подпись	Дата		Стация	Лист	Листов
							П	9	
ГИП	Бяков АА			09.11		План 1-го этажа. Экспликация пола. Ведомость отделки помещений	"Пермстроймет + "		
Проверил	Бяков АА			09.11					
Разраб.	Герентьева			09.11					



Экспликация пола

Номер помещения	Тип пола	Схема пола или тип пола по серии	Данные элементов ** пола наименование, толщина, основание и др./,мм	Площадь м2
1; 2; 3; 4; 16; 18	1		Покрытие: 1 Паркетная доска - б=15мм. 2 Подкладочная ткань - б=5мм. 3 Фанера многослойная - б=12мм. 4 Настил из досок - б=40мм. 5 Лаги из бруса - б=100мм. 6 Прогон из бруса б=330..360мм.	141,83
5; 6; 7; 8; 9; 10; 11; 11 а; 12; 13; 14; 19; 20; 21; 22; 23; 24; 27	2		Покрытие: 1 Линолеум на теплоизоляционной основе б=6мм. 2 Фанера многослойная - б=12мм. 3 Настил из досок - б=40мм. 4 Лаги из бруса - б=100мм. 5 Прогон из бруса б=330..360мм.	200,61
15	3		Покрытие: 1 Керамическая плитка - 11 мм ГОСТ 6787-80 2 Стяжка - цементно-песчан. р-р. б=50мм. 3 Гидроизоляция - два слоя изола ГОСТ 10296-79 4 ГВЛ плиты: б=12мм. 5 Настил из досок - б=40мм. 6 Лаги из бруса - б=100мм. 7 Прогон из бруса б=330..360мм.	1,92

Ведомость отделки помещений

Наименование или номер помещения	Вид отделки элементов интерьеров						Примечание
	Потолок	Площадь, м2	Стены, перегородки	Площадь, м2	Низ стен /панель/	Площадь	
1; 2; 3; 4; 5; 6; 7; 8; 9; 10; 11; 12; 11а; 13; 16; 21; 22; 27	Подвесной потолок "Tatra"	304,20	Штукатурка Обои под окраску водоэмульсионная окраска	832,50 832,50	—	—	—
14; 18; 19; 20; 24;	Подвесной потолок "Tatra"	36,74	Штукатурка водоэмульсионная окраска	148,12 148,12	—	—	—
17; 26; 28; 29;	Штукатурка водоэмульсионная окраска	42,87 42,87	Штукатурка водоэмульсионная окраска	147,60 147,60	—	—	—
15	Подвесной потолок "Tatra"	1,92	Штукатурка водоэмульсионная окраска	8,11 8,11	Керамич. плитка	8,11 1500	—

1 Существующий мраморный пол в лестничных клетках не меняется.

Экспликация помещений

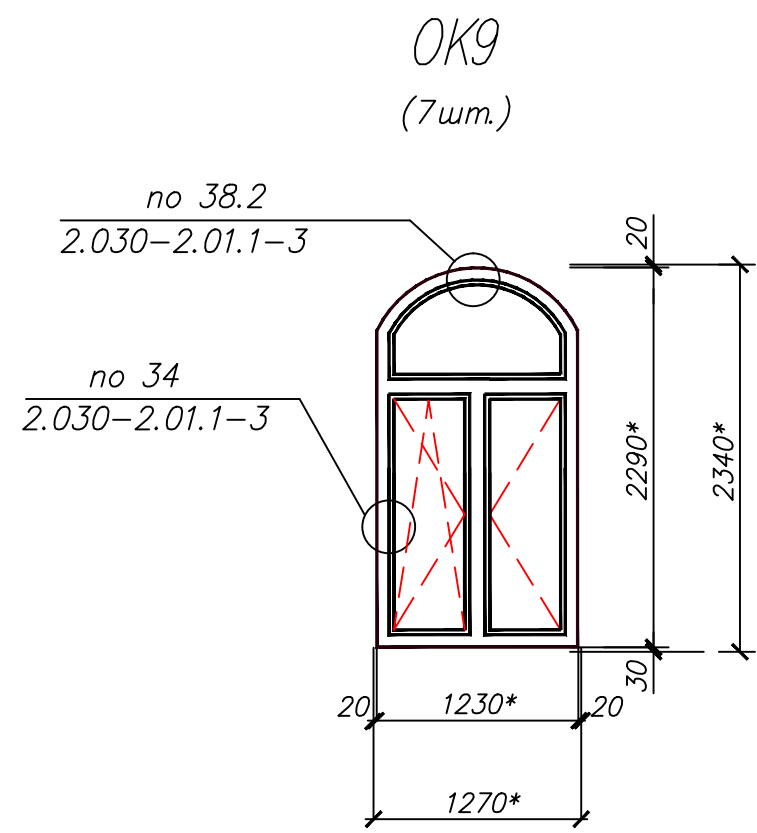
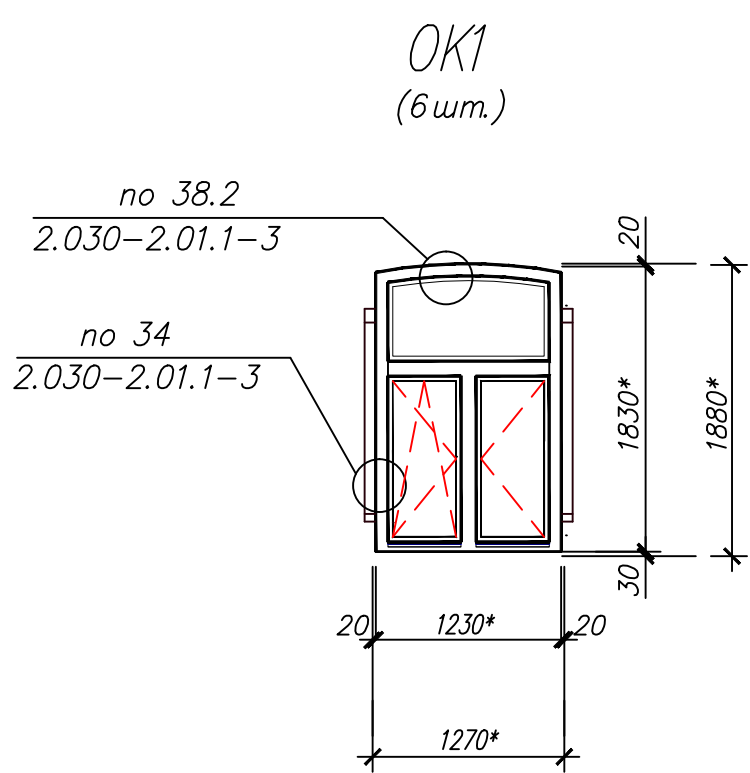
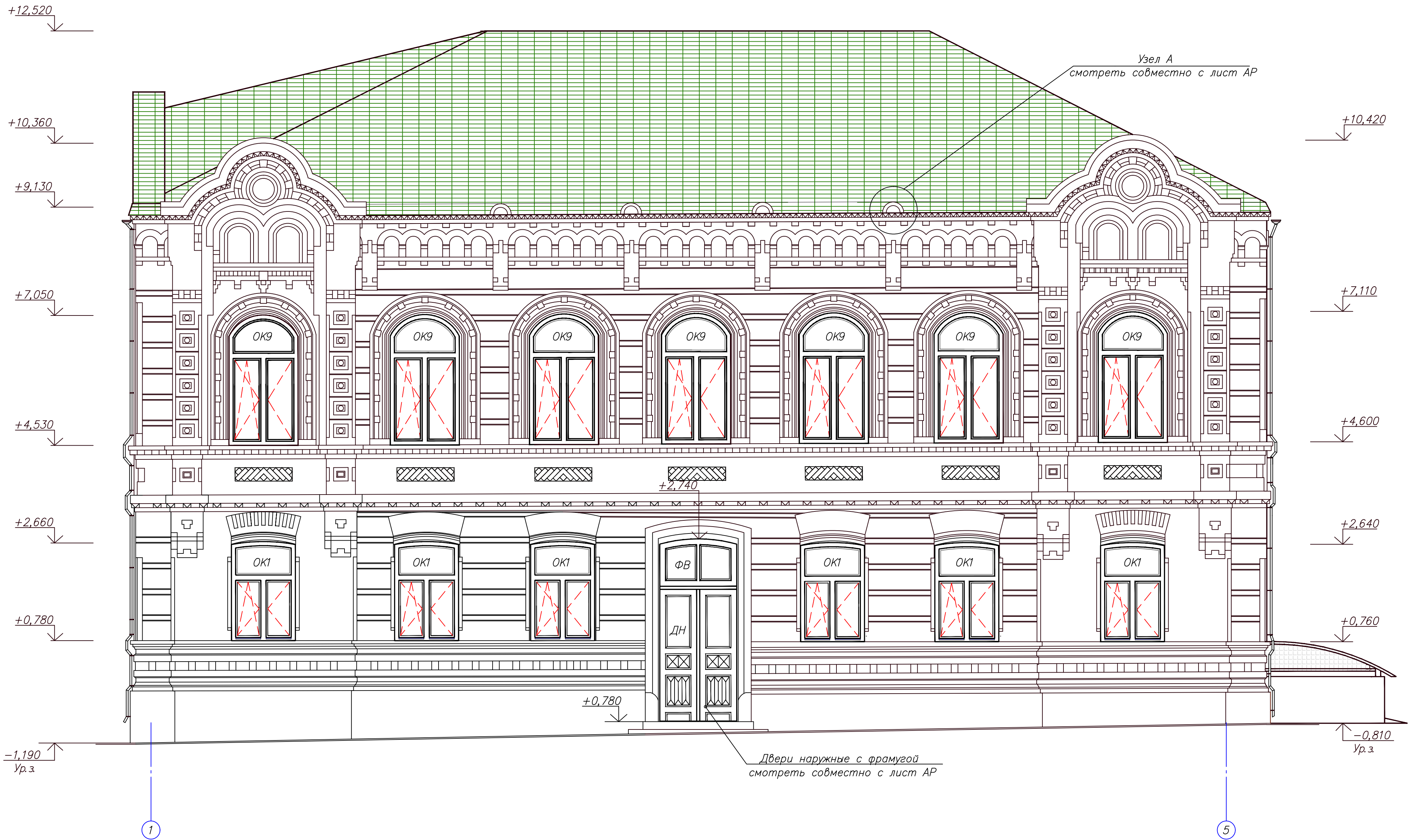
Продолжение

Продолжение

№ пом.	Наименование	Площадь, м2	Кат. помещ.	№ пом.	Наименование	Площадь, м2	Кат. помещ.	№ пом.	Наименование	Площадь, м2	Кат. помещ.
1	Кабинет секретаря	29,44	в	11	Кабинет на 2чел.	14,40	в	20	Тамбур внутренний	1,10	в
2	Кабинет начальника	49,53	в	11а	Шкаф встроенно-пристроенный	2,30	в	21	Шкаф	0,60	в
3	Кабинет зам.начальника	22,47	в	12	Кабинет на 3чел.	18,00	в	22	Шкаф	0,60	в
4	Кабинет на 1чел.	23,32	в	13	Касса на 1 чел.	6,97	в	23	Тамбур внутренний	1,50	в
5	Кабинет на 1чел.	16,08	в	14	Коридор	11,13	в	24	Подсобное помещение	1,94	в
6	Кабинет на 1чел.	15,20	в	15	Санитарный узел	1,92	в	26	Лестница аварийная	11,85	в
7	Кабинет на 3чел.	26,20	в	16	Комната отдыха	5,00	в		на отм +6.800		
8	Кабинет на 1чел.	13,49	в	17	Лестничная клетка	19,10	в	27	Кабинет на 4чел.	25,31	в
9	Кабинет на 2чел.	9,83	в	18	Коридор	12,07	в	28	Лестница	10,42	в
10	Кабинет на 3чел.	25,46	в	19	Коридор	10,50	в	29	Тамбур	2,80	в

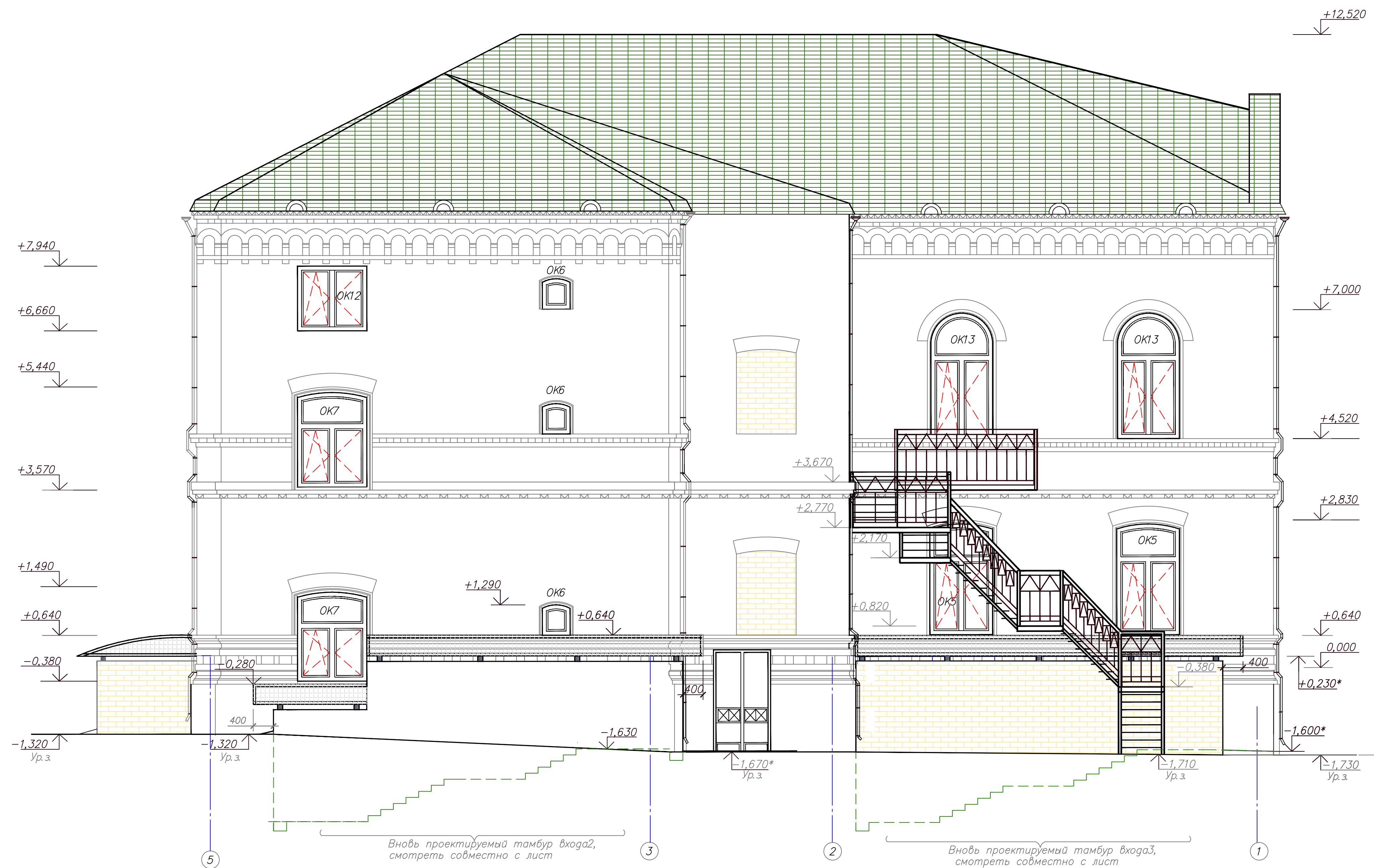
						03-06-2011-AP			
						Объект культурного наследия местного значения, "Особняк купца Жирного с воротами" Пермский край, г.Пермь, ул. Кирова,57.			
Изм.	Колуч.	Лист	№ док	Подпись	Дата		Стадия	Лист	Листов
							П	10	
ГИП	Бяков АА		09.11			План 2-го этажа и на отм.+6,880 Экспликация пола. Ведомость отделки помещений	"Пермстроймет + "		
Проверил	Бяков АА		09.11						
Разраб.	Герентьева		09.11						

Фасад в осях 1-5

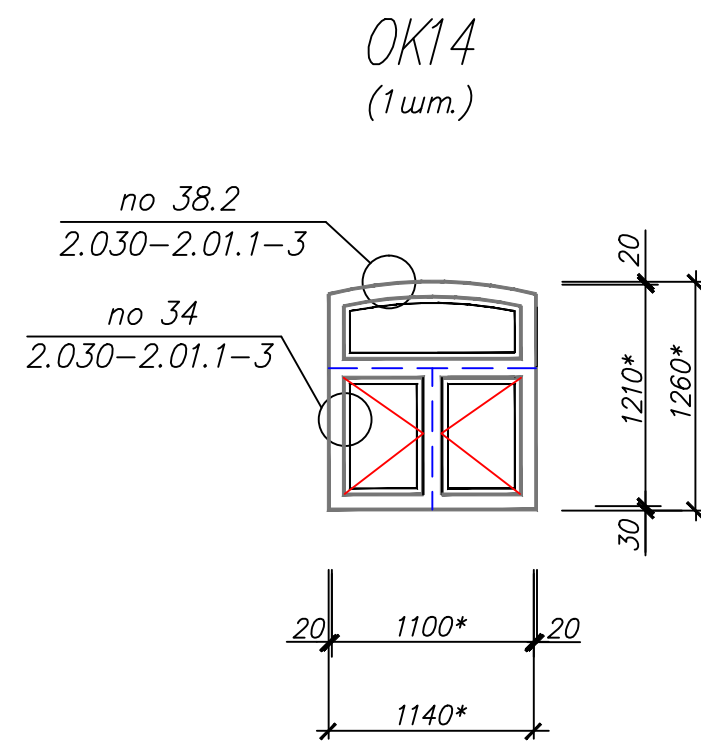
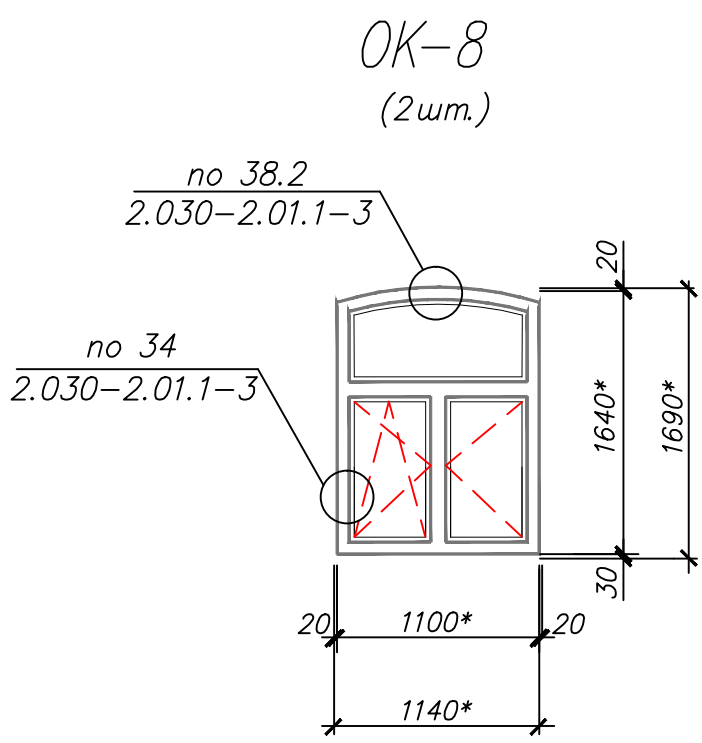
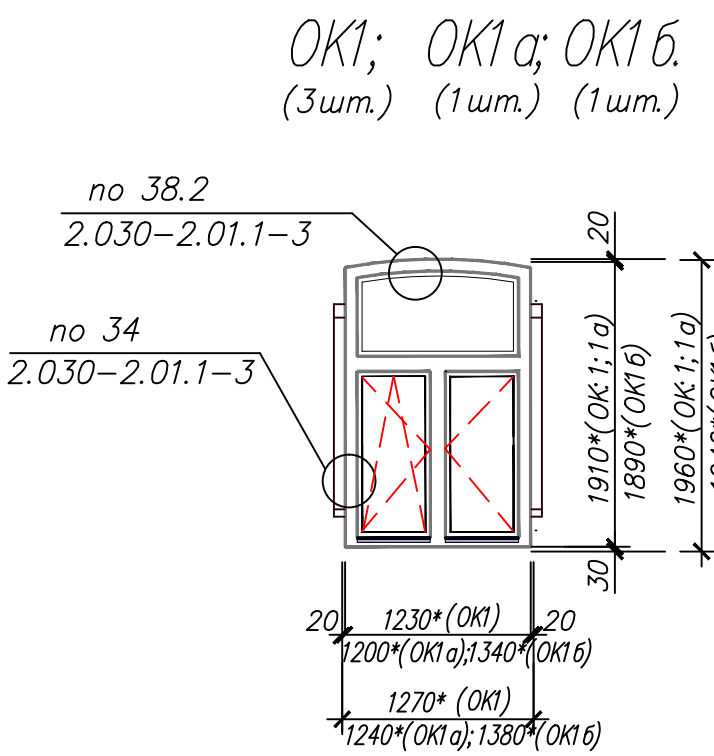
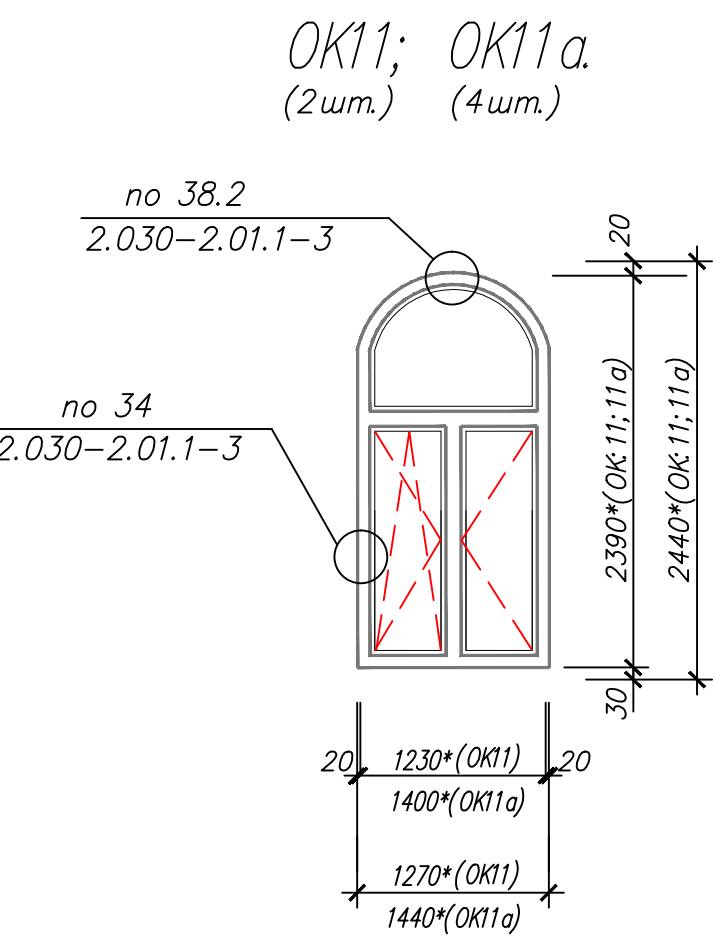
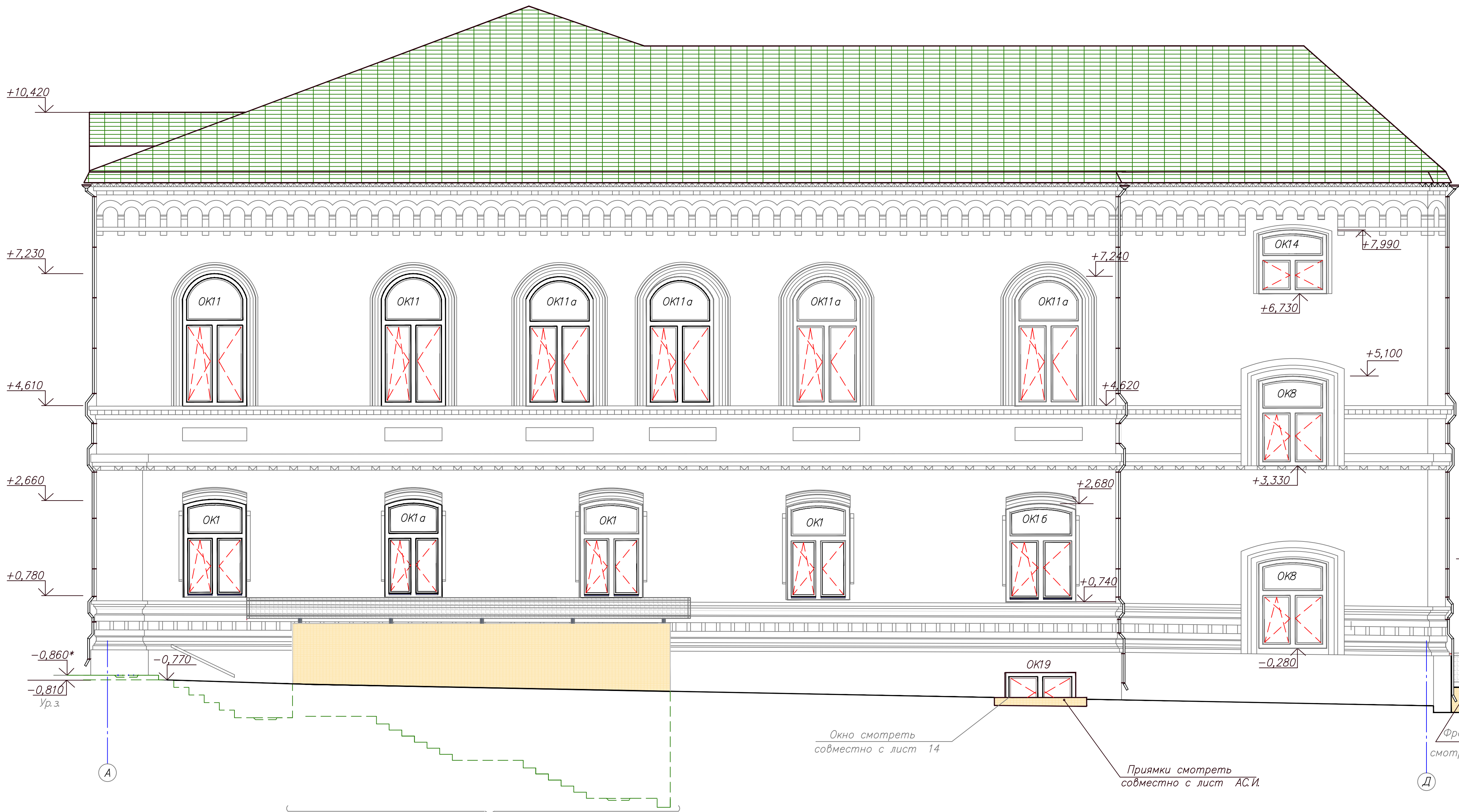


					03-06-2011-АР		
					Объект культурного наследия местного значения, "Особняк купца Жирного с воротами" Пермский край, г.Пермь, ул. Кирова, 57.		
Изм.	Колуч.	Лист	Изд.	Подпись	Дата	Стадия	Лист
						П	11
ГИП	Бяков А.А.			09.11		Фасад в осях 1-5	
Проверил	Бяков А.А.			09.11			
Разраб.	Веретяева			09.11			
						"Пермстроймет +"	
						Формат А1	

Схемы заполнения оконных проемов

[illegible]

Фасад А-Д



Проектируемый вход в подвал.
Табур наружный входной 1, смотреть совместно с лист марки КР

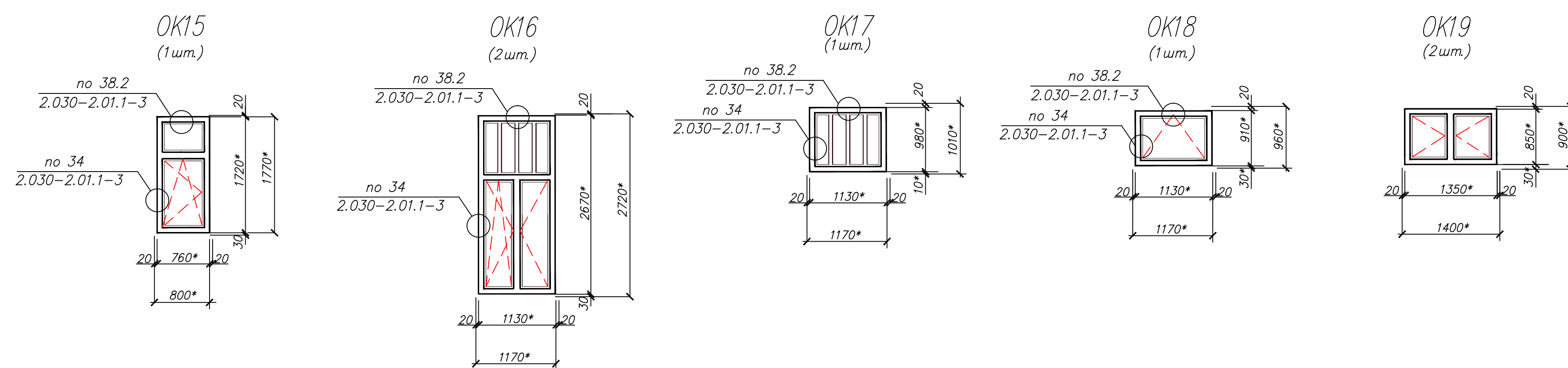
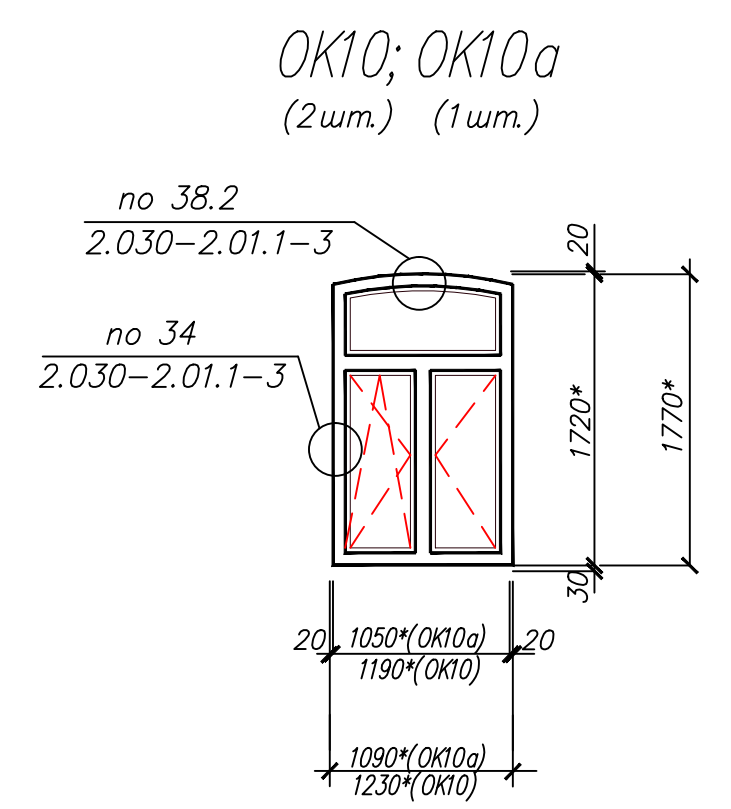
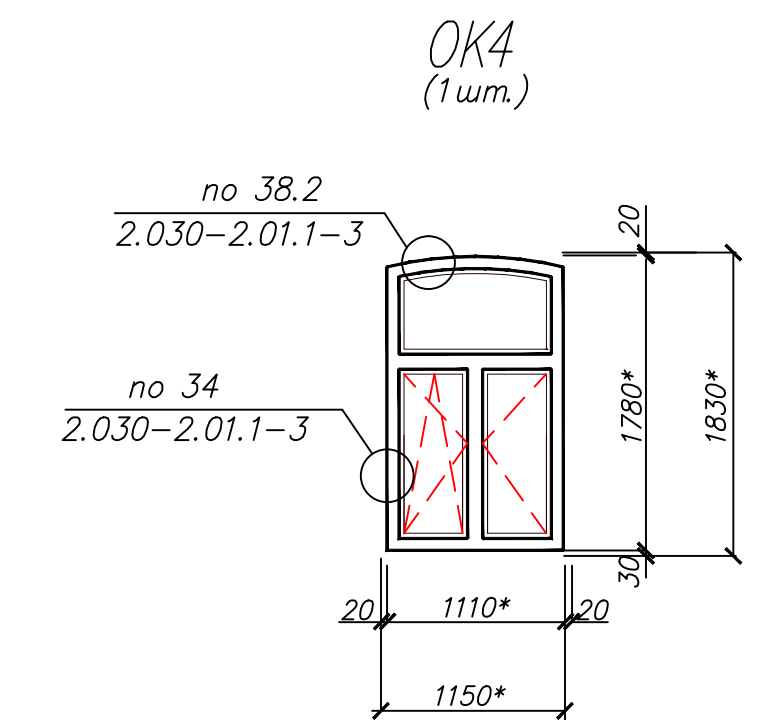
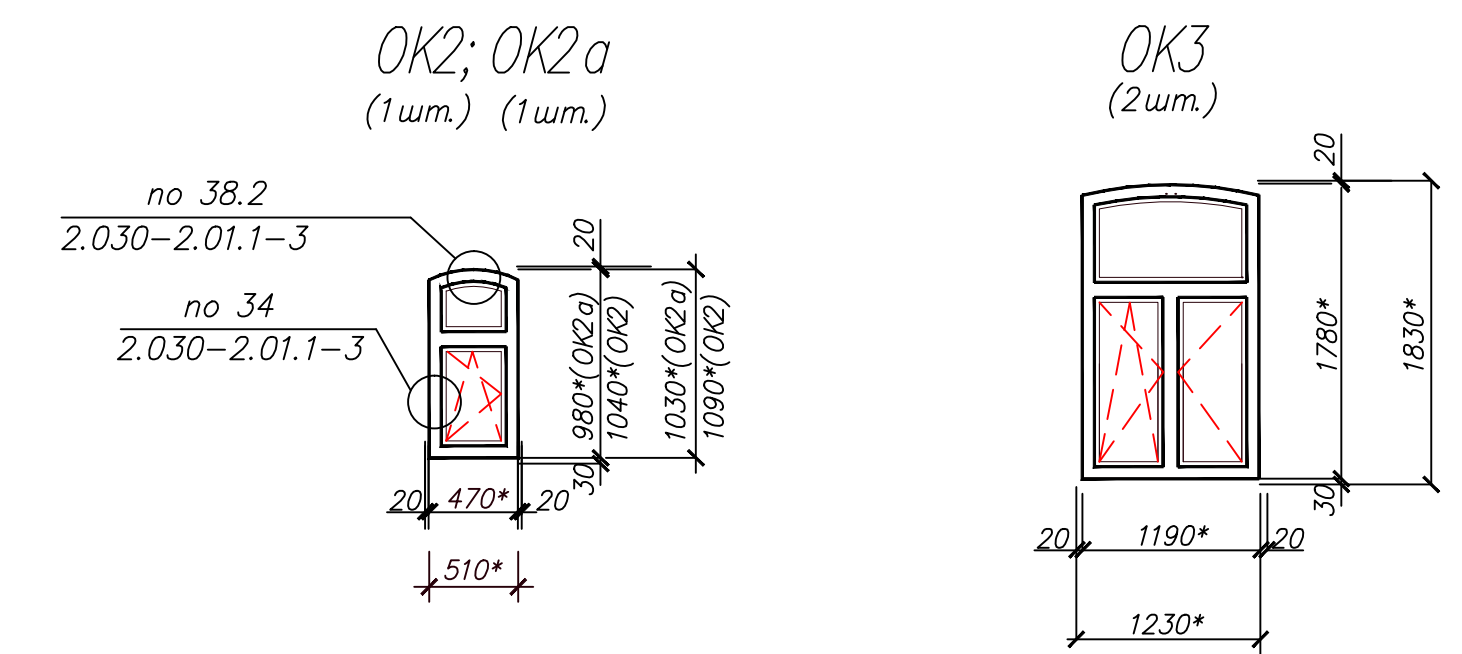
Окно смотреть
совместно с лист 14

Прямки смотреть
совместно с лист АС.И.

Фрагмент табура входного 2.
смотреть совместно с лист марки КР

03-06-2011-AP				
Объект культурного наследия местного значения, "Особняк купца Жирного с воротами" Пермский край, г.Пермь, ул. Кирова,57.				
Изм.	Колуч.	Лист	Издок	Подпись Дата
ГИП	Бяков А.А.	09.11		
Проверил	Бяков А.А.	09.11		
Разраб.	Терентьева	09.11		
Фасад А-Д				"Пермстроймет +"
Формат А1				

Фасад Д-А



						03-06-2011-АС		
						Объект культурного наследия местного значения, "Особняк купца Жирного с воротами"		
						Пермский край, г.Пермь, ул. Кирова,57.		
Изм	Кодыч	Лист	№док	Подпись	Дата	Стадия	Лист	Листов
						р	14	
						Фасад Д-А		
	ГИП	Баков АА		09.11		"Пермстроймет +"		
	Проверил	Баков АА		09.11				
	Разраб.	Гирентьева		09.11				
						Формат А1		

Утеплитель – Минвата – 200мм.
Пароизоляция– ЮТАЕК – 0,50мм.
Деревянное перекрытие – мм

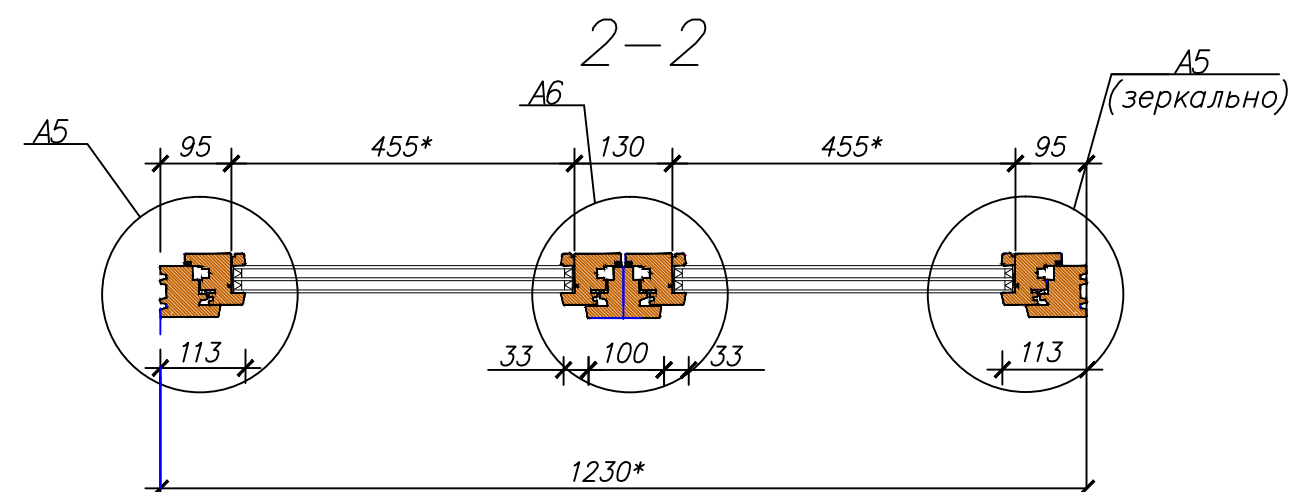
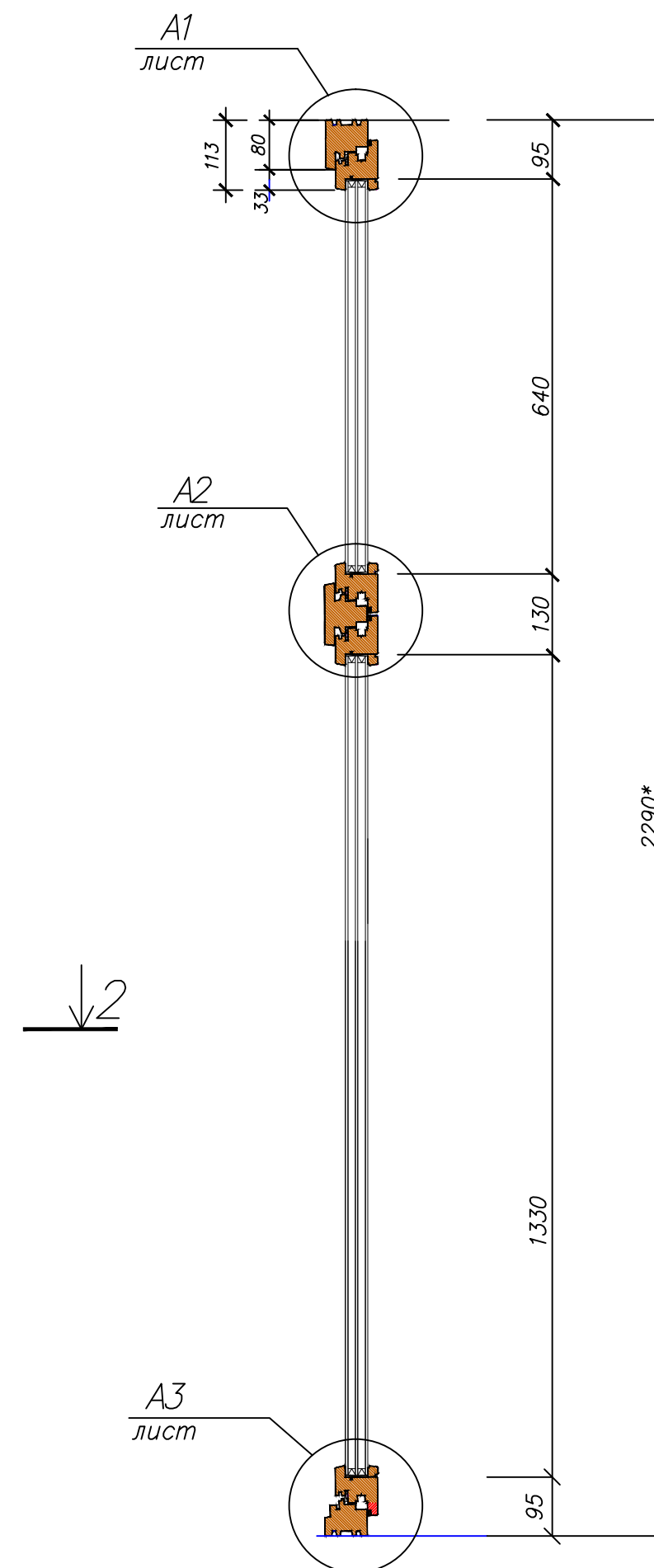
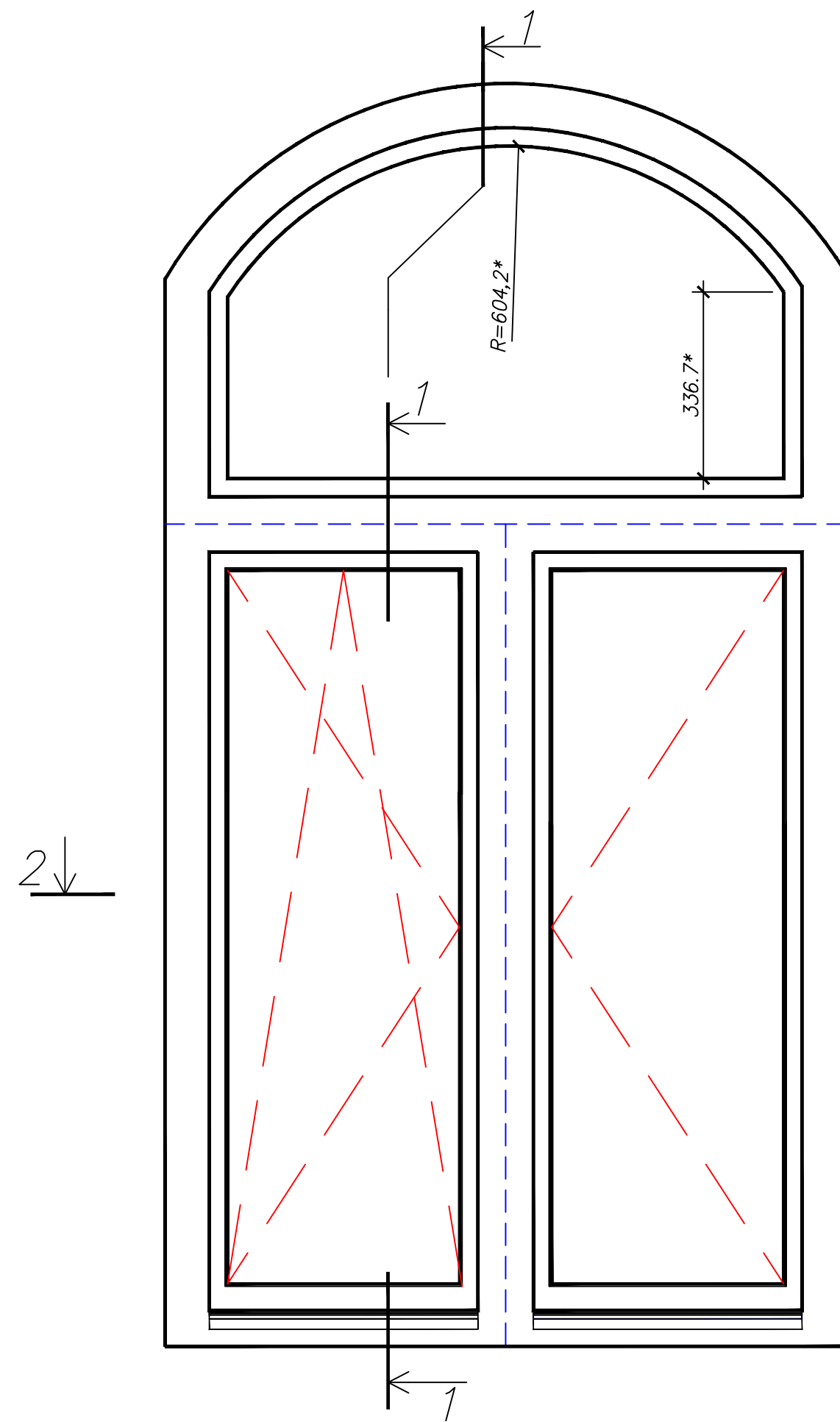
Сталь оцинкованная – 0,50мм.
Обрешетка – доски 40мм
Пароизоляция– ЮТАЕК – 0,50мм.
Стропильная нога – 220х170мм.

Линия перегиба

Architectural cross-section drawing of a building with a gabled roof and a central staircase. The drawing shows the internal structure, including walls, floors, and roof layers. Numerous elevation and level markers are present, such as +12,520 at the peak of the roof and -3,990 at the foundation level. A legend in the top left corner specifies materials: 'Утеплитель - Минвата - 200мм.' (Insulation - Mineral wool - 200mm), 'Пароизоляция - ЮТАЕК - 0,50мм.' (Vapor barrier - YUTAEK - 0.50mm), and 'Деревянное перекрытие - мм' (Wooden floor - mm). A legend in the top right corner specifies: 'Сталь оцинкованная - 0,50мм.' (Galvanized steel - 0.50mm), 'Обрешетка - доски 40мм' (Battens - 40mm boards), 'Пароизоляция - ЮТАЕК - 0,50мм.' (Vapor barrier - YUTAEK - 0.50mm), and 'Стропильная нога - 220x170мм.' (Rafters - 220x170mm). The drawing is divided into sections by vertical lines labeled A, Б, В, Г, and Д. A horizontal line labeled 'Линия перегиба' (Bend line) is shown on the right side. The drawing is a technical architectural drawing with a focus on structural details and material specifications.

						<i>03-06-2011-AP</i>		
						Объект культурного наследия местного значения, "Особняк купца Жирного с воротами" Пермский край, г. Пермь, ул. Кирова, 57.		
<i>Изм</i>	<i>Колуч</i>	<i>Лист</i>	<i>Нзак</i>	<i>Подпись</i>	<i>Дата</i>	<i>Стация</i>	<i>Лист</i>	<i>Листов</i>
						<i>П</i>	<i>15</i>	
<i>ГИП</i>	<i>Бяков АА</i>			<i>09.11</i>				
<i>Проектир</i>	<i>Бяков АА</i>			<i>09.11</i>				
<i>Разраб.</i>	<i>Цыба</i>			<i>09.11</i>	<i>Разрез 1—1</i>	<i>"Пермстроймет +"</i>		
<i>Разраб.</i>	<i>Герентьева</i>			<i>09.11</i>				

1-1



№ Поз.	Обозначение	Наименование	Кол.	Масса ед., кг	Приме- чание
	ГОСТ 23166-99; ГОСТ 24700-99; ОК9 ГОСТ 30972-2002	Оконный блок (2 этаж на отм.+3,810; +3,820)			
		ОД ОСП В2 2290*-1230* (4М 1-12-4М 1-12-К4),	7		в осях 1-5

1 Оконные деревянные блоки одинарной конструкции со стеклопакетом Класса В2 по показателю приведенного сопротивления теплопередаче, выполнить из древесины хвойных пород ГОСТ 24454–80: сосны I сорта, влажностью не менее 8%.

3 Монтаж оконных блоков выполнить в соответствии с ГОСТ 24700-99 п.9.1.....9.11.

4 Прокладки уплотняющие для оконных блоков применить из эластомерных материалов по ГОСТ 30778-2001.

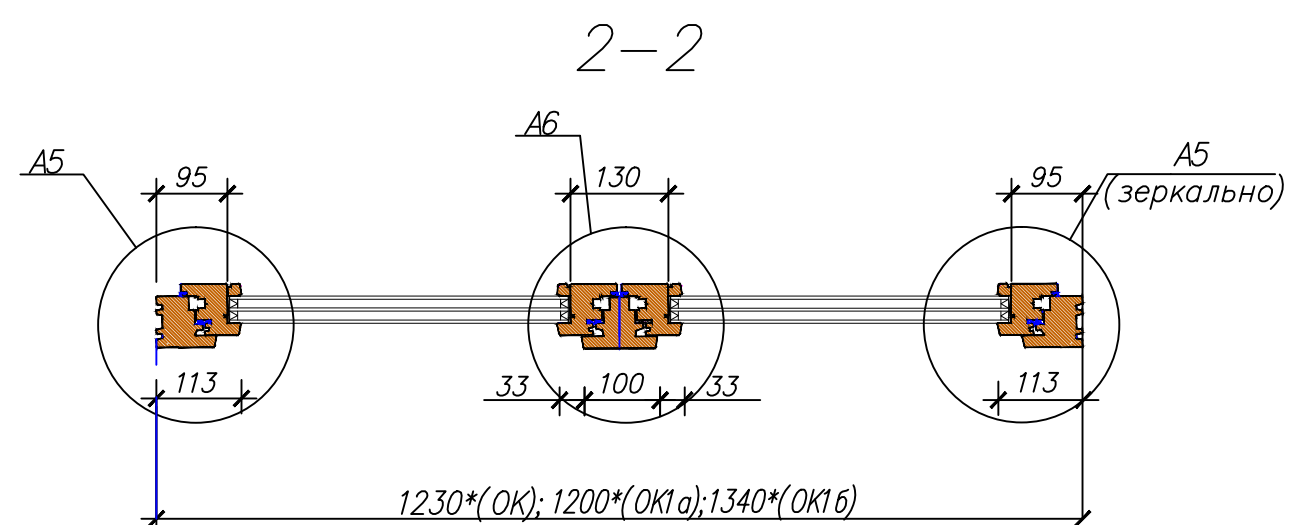
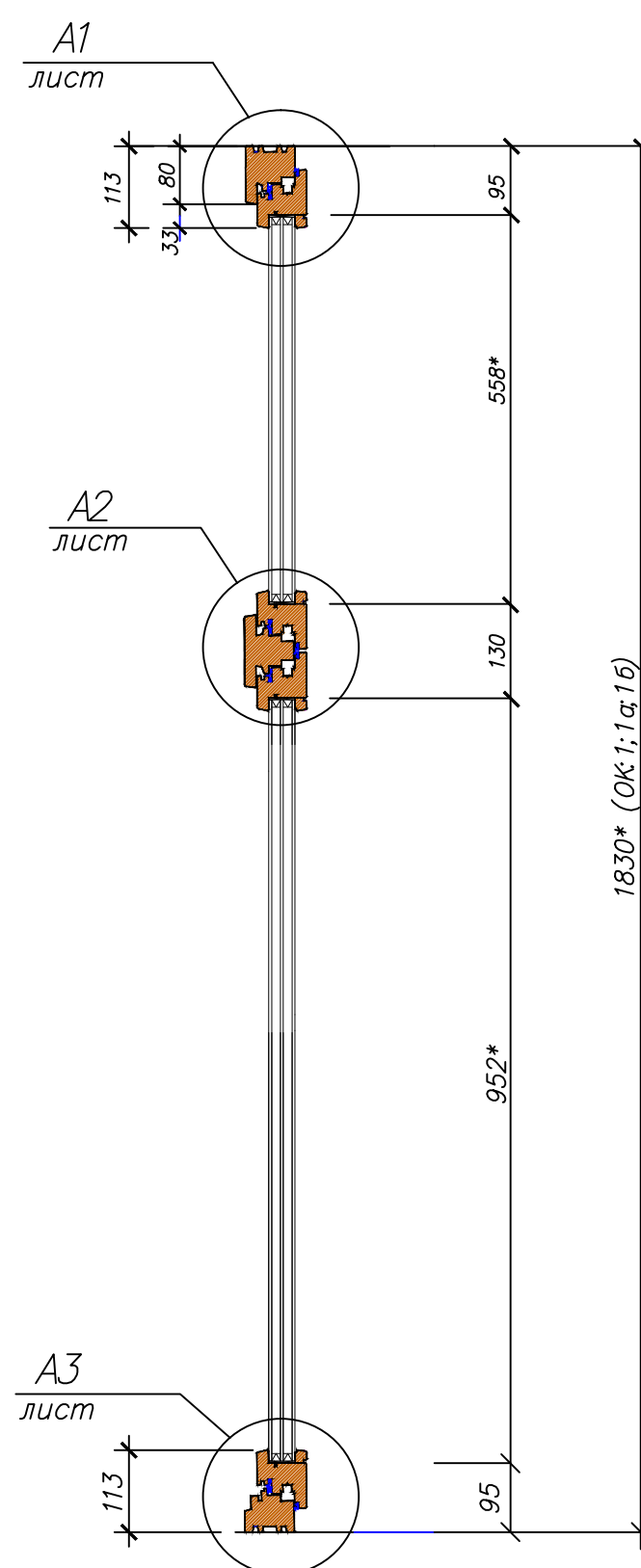
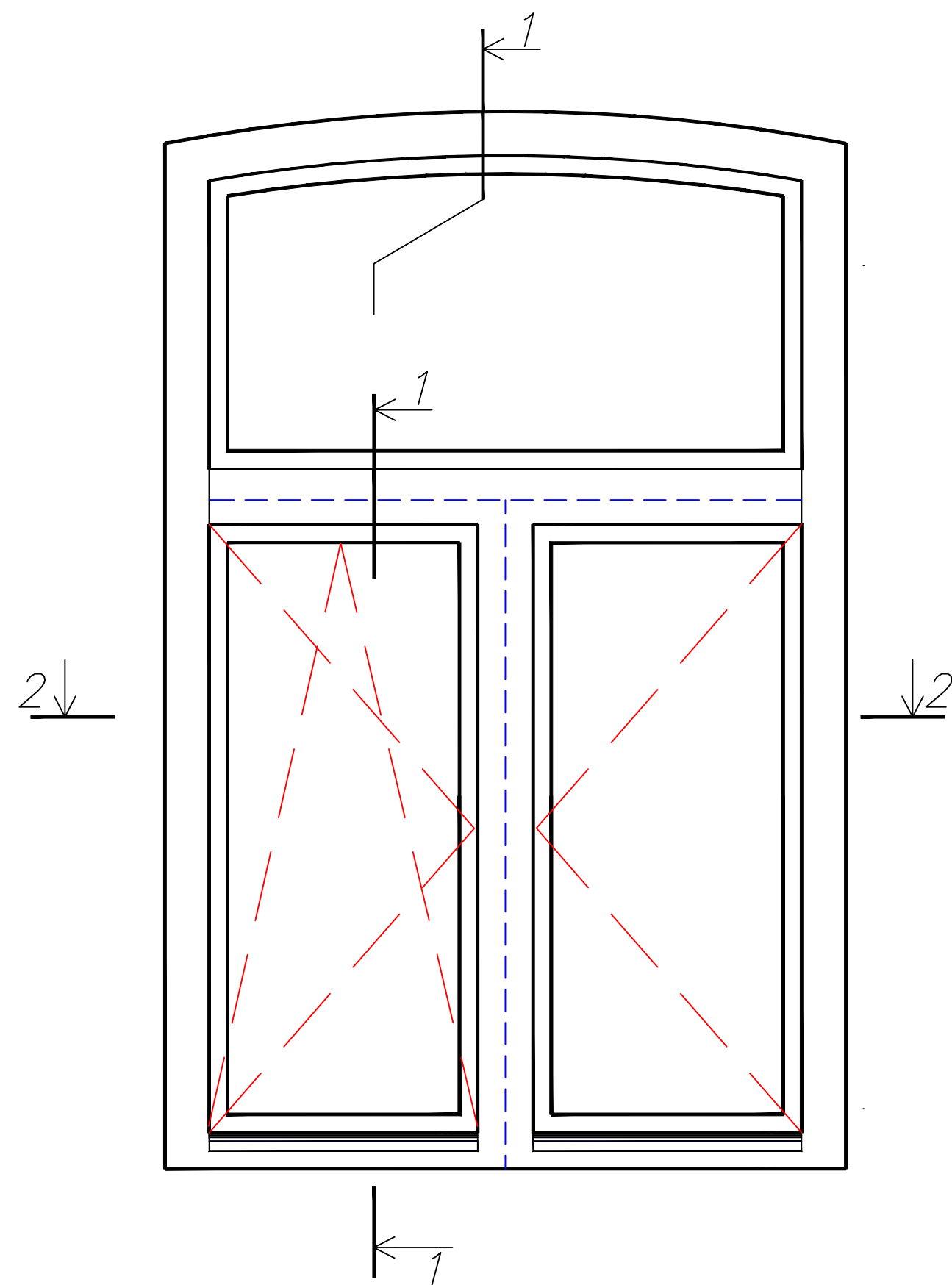
5 Данный лист смотреть совместно с лист : (Сечение 1-1; 2-2; Узлы 1.....6.) и фасады.

6 Размеры со знаком "*" уточнить по месту.

						03-06-2011-AP		
						Объект культурного наследия местного значения, "Особняк купца Жирного с воротами"		
						Пермский край, г.Пермь, ул. Кирова, 57.		
Изм.	Кол.ч	Лист	№ док	Подпись	Дата		Стация	Лист
							П	16
ГИП	Бяков АА			10.11		Оконный блок ОК9 Сечение 1-1; 2-2.	"Пермстроймет + "	
Проверил	Бяков АА			10.11				
Разраб.	Терентьева			10.11				

Формат А2

1-1



№ Поз.	Обозначение	Наименование	Кол.	Масса ед., кг	Приме- чание
		Оконный блок (1этаж на отм. 0,000)			
ОК1	ГОСТ 23166-99;	ОД ОСП В2 1830*-1230* (4М 1-12-4М 1-12-К4),	9		в осях 1-5; А-Д
ОК1а	ГОСТ 24700-99;	ОД ОСП В2 1830*-1200* (4М 1-12-4М 1-12-К4),	1		в осях А-Д
ОК1б	ГОСТ 30972-2002	ОД ОСП В2 1830*-1340* (4М 1-12-4М 1-12-К4),	1		

1 Оконные деревянные блоки одинарной конструкции со стеклопакетом Класа В2 по показателю приведенного сопротивления теплопередаче, выполнить из древесины хвойных пород ГОСТ 24454–80: сосны I сорта, влажностью не менее 8%.

3 Монтаж оконных блоков выполнить в соответствии с ГОСТ 24700-99 п.9.1.....9.11.

4 Прокладки уплотняющие для оконных блоков применить из эластомерных материалов по ГОСТ 30778-2001.

5 Данный лист смотреть совместно с лист : (Сечение 1-1; 2-2; Узлы 1.....6.) и фасады.

6 Размеры со знаком "*" уточнить по месту.

							03-06-2011-AP		
							Объект культурного наследия местного значения, "Особняк купца Жирного с воротами"		
							Пермский край, г.Пермь, ул. Кирова,57.		
Изм.	Код уч.	Лист	№ док	Подпись	Дата		Стадия	Лист	Листов
							П	17	
ГИП	Бяков АА		10.11			Оконный блок ОК1; ОК1а; ОК1б. Сечение 1-1; 2-2.	"Пермстроймет +"		
Проверил	Бяков АА		10.11						
Разраб.	Герентьева		10.11						

Формат А2

Инв. № подл.	Подпись и дата	Взам. инв. №
--------------	----------------	--------------

Technical drawing of a window with a semi-circular top and two rectangular panes. The left pane is divided into a grid of smaller panes by red dashed lines. The right pane is a single large pane. A blue dashed line separates the top semi-circular section from the bottom rectangular section. Arrows labeled '1' indicate the direction of light rays entering the window.

Technical drawing of a three-section cable assembly. The drawing shows three cross-sections of the cable, each containing a central conductor and insulation. The dimensions are as follows:

- Overall length: $1230 \cdot (OK11); 1400 \cdot (OK11a)$
- Section length: $455 \cdot (OK11); 540 \cdot (OK11a)$
- Section width: 113
- Section height: 130
- Section thickness: 33
- Section diameter: 100
- Section material: $A6$
- Section material: $A5$ (зеркально)

Technical drawing of a three-section cable assembly. The drawing shows three cross-sectional views labeled A1, A2, and A3, each labeled "лист" (sheet). The dimensions are as follows:

- Section A1: 113 (total width), 80 (inner width), 33 (offset), 95 (height).
- Section A2: 130 (height).
- Section A3: 113 (total width), 95 (height).
- Overall dimensions: 648* (between A1 and A2), 1422* (between A2 and A3), and 2390* (OK 1; 1α; 1б) (total length).

№ Поз	Обозначение	Наименование	Кол.	Масса ед., кг	Приме- чание
	ГОСТ 23166-99;	Оконный блок (2 этаж ; подвал)			
OK11	ГОСТ 24700-99;	ОД ОСП В2 2390*-1230* (4М 1-12-4М 1-12-К4),	2		в осях А-Д;
OK11а	ГОСТ 30972-2002	ОД ОСП В2 2390*-1400* (4М 1-12-4М 1-12-К4),	4		
OK19		ОД ОСП В2 850*-1350* (4М 1-12-4М 1-12-К4),	2		

Оконный блок ОК19

1-1

1

2

A1 лист

A3 лист

A5 (зеркально)

A6

113

80

33

95

660*

850*

95

113

130

33

100

33

95

113

1350*

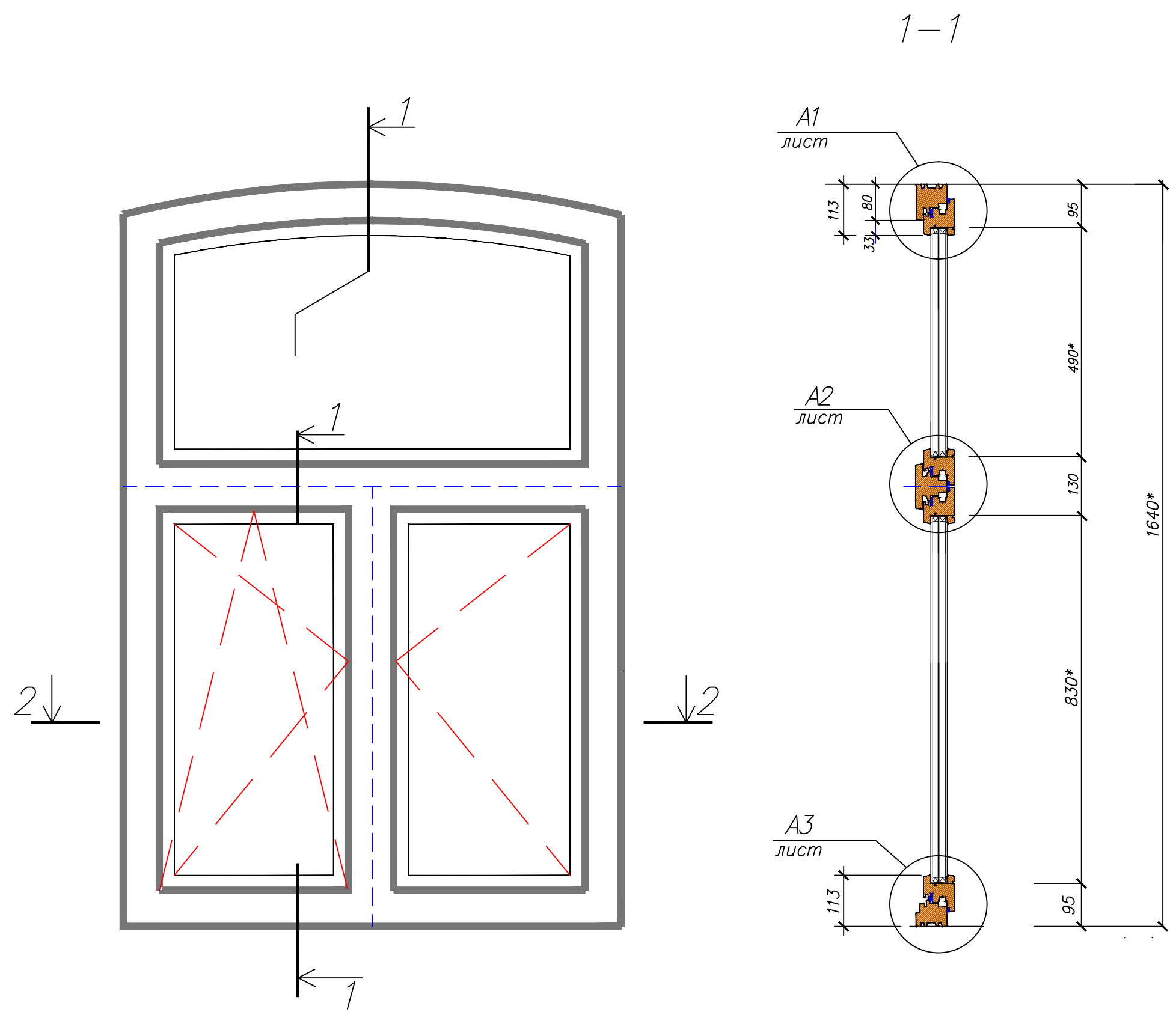
1 Смотреть совместно с лист : (Сечение 1-1; 2-2;
Узлы 1.....6.) и фасады.

						03-06-2011-AP		
						Объект культурного наследия местного значения, "Особняк купца Жирного с воротами" Пермский край, г.Пермь, ул. Кирова,57.		
Изм.	Код.уч.	Лист	№док	Подпись	Дата		Стация	Лист
							П	18
ГИП	Бяков АА			10.11		Оконный блок ОК11; ОК11а. Сечение 1-1; 2-2.	"Пермстроймет +"	
Проверил	Бяков АА			10.11				
Разраб.	Герентьева			10.11				

Формат А2

Инв. № подл.	Подпись и дата	Взам. инв. №
--------------	----------------	--------------

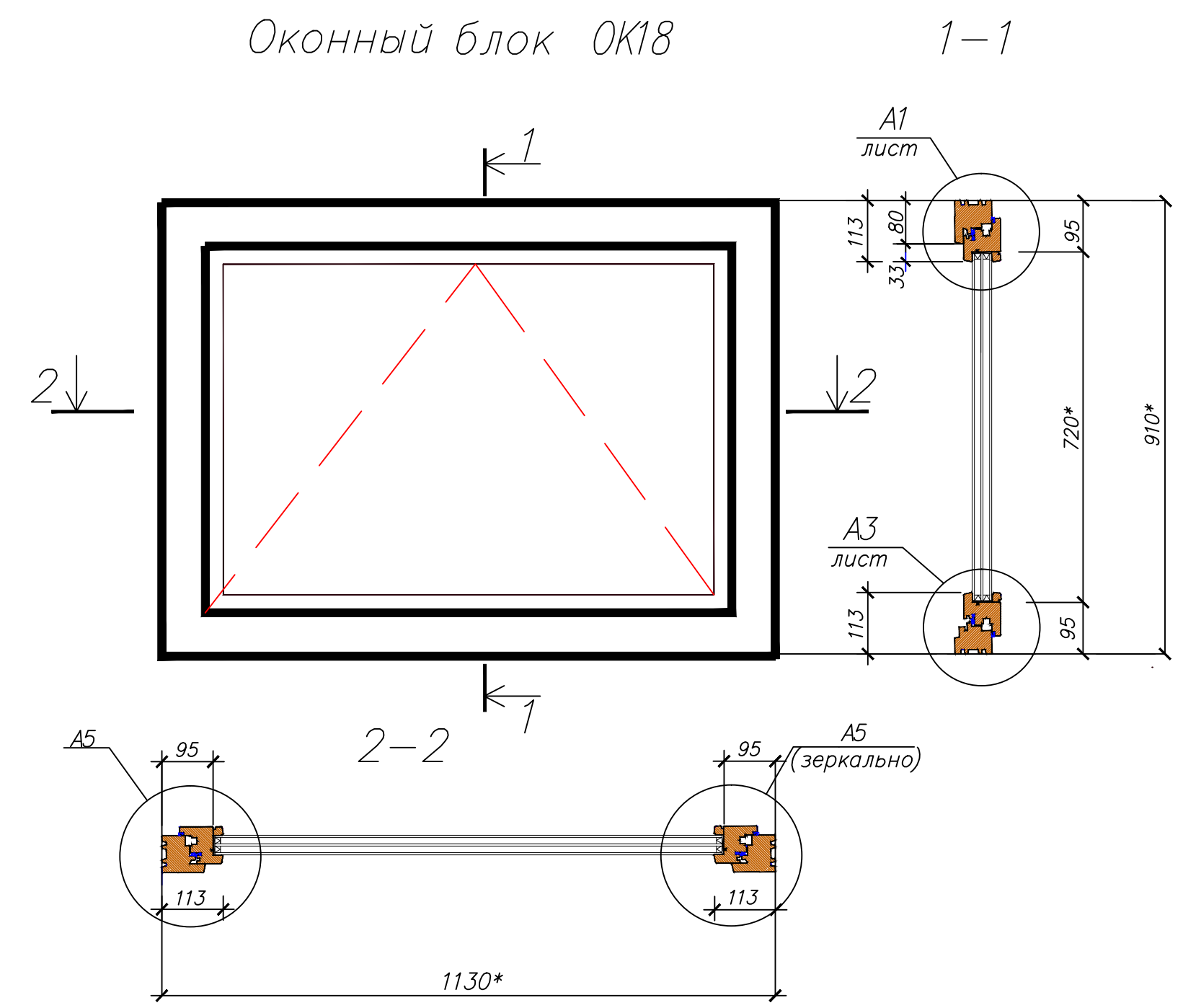
Оконный блок: ОК8



Спецификация заполнений оконных проемов

№ Поз	Обозначение	Наименование	Кол .	Масса ед., кг	Примечание
		Оконный блок (1 и 2 этаж)			
ОК8	ГОСТ 23166-99;	ОД ОСП В2 1640*-1100* (4М 1-12-4М 1-12-К4),	2		в осях А-Д;
ОК18	ГОСТ 24700-99;	ОД ОСП В2 910*-1130* (4М 1-12-4М 1-12-К4),	1		в осях Д-А
	ГОСТ 30972-2002				

Оконный блок ОК18

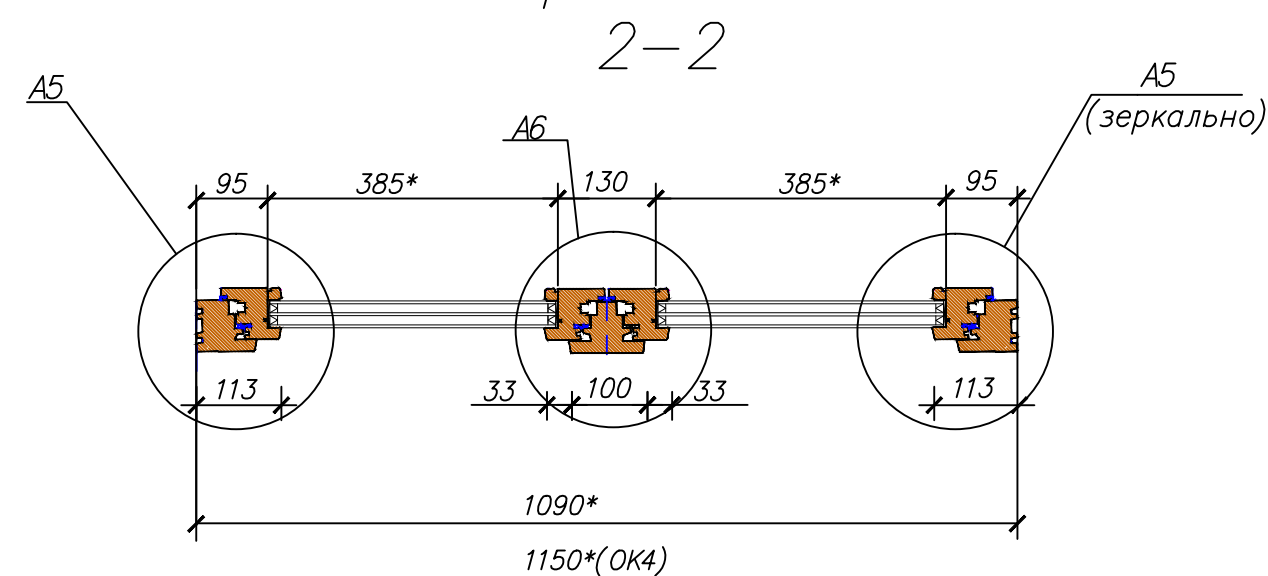
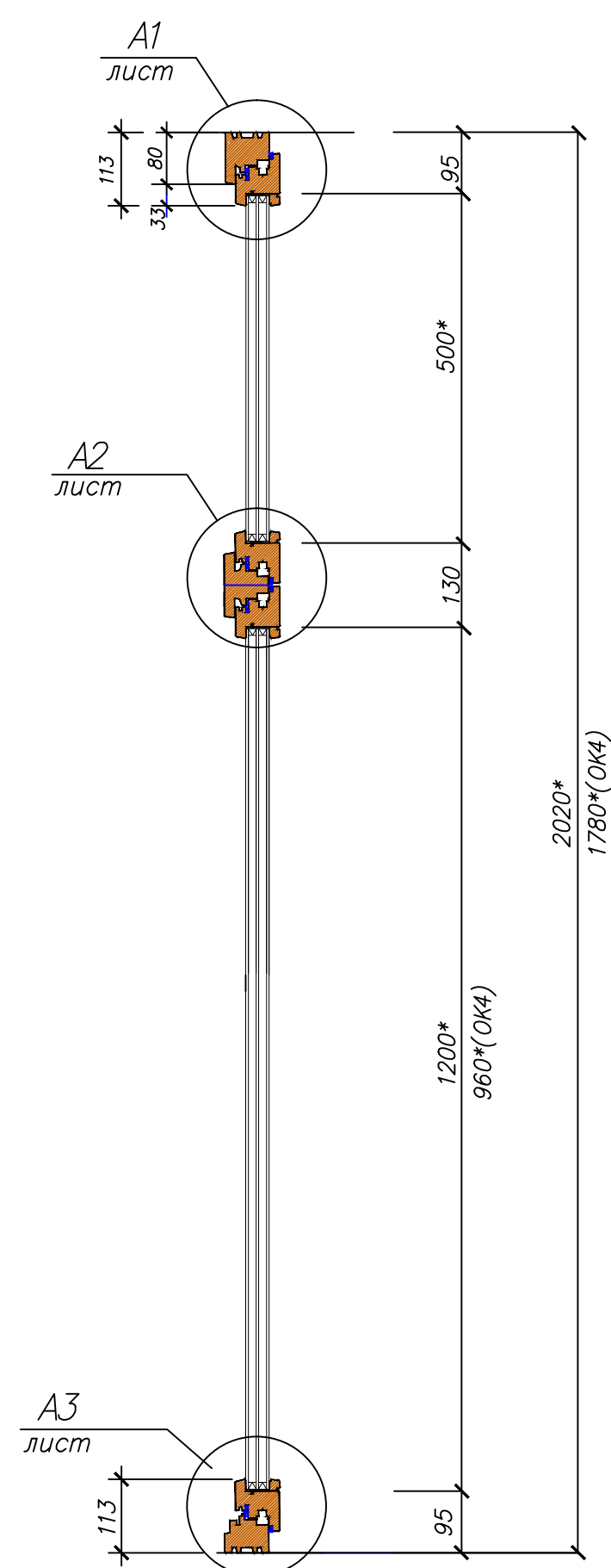
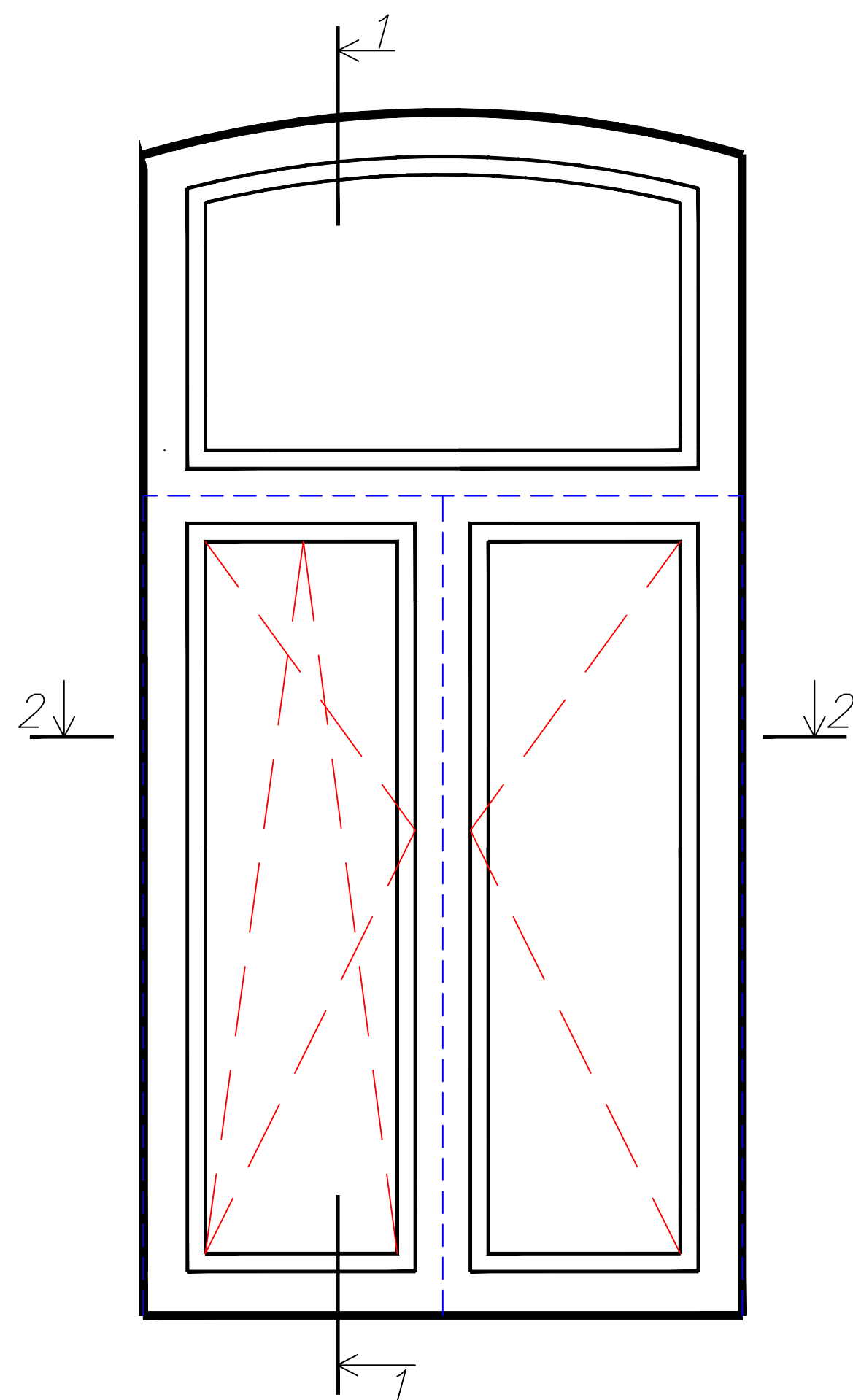


1 Смотреть совместно с лист : (Сечение 1-1; 2-2; Узлы 1.....6.) и фасады.

Инв.№подл. Подпись и дата Взам. инв.№

						03-06-2011-AP				
						Объект культурного наследия местного значения, "Особняк купца Жирного с воротами"				
Изм.	Код.уч.	Лист	№ док.	Подпись	Дата	Пермский край, г.Пермь, ул. Кирова,57.				
								Стадия	Лист	Листов
								П	19	
ГИП	Бяков АА			10.11	Оконный блок ОК8; ОК18. Сечение 1-1; 2-2.		"Пермстроймет + "			
Проверил	Бяков АА			10.11						
Разраб.	Терентьева			10.11						

1-1



№ Поз	Обозначение	Наименование	Кол.	Масса ед., кг	Приме- чание
	ГОСТ 23166-99;	Оконный блок (1 этаж)			
ОК4	ГОСТ 24700-99;	ОД ОСП В2 1780-1150* (4М 1-12-4М 1-12-К4),	1		
ОК5	ГОСТ 30972-2002	ОД ОСП В2 2020-1090* (4М 1-12-4М 1-12-К4),	2		в осях 5-1

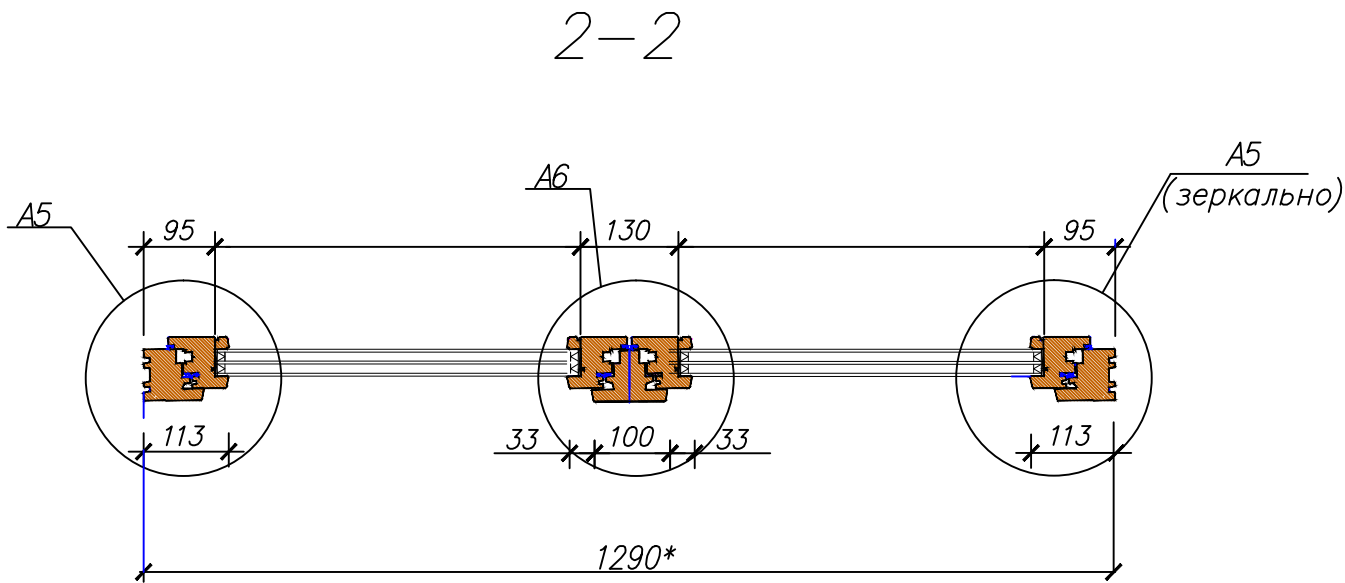
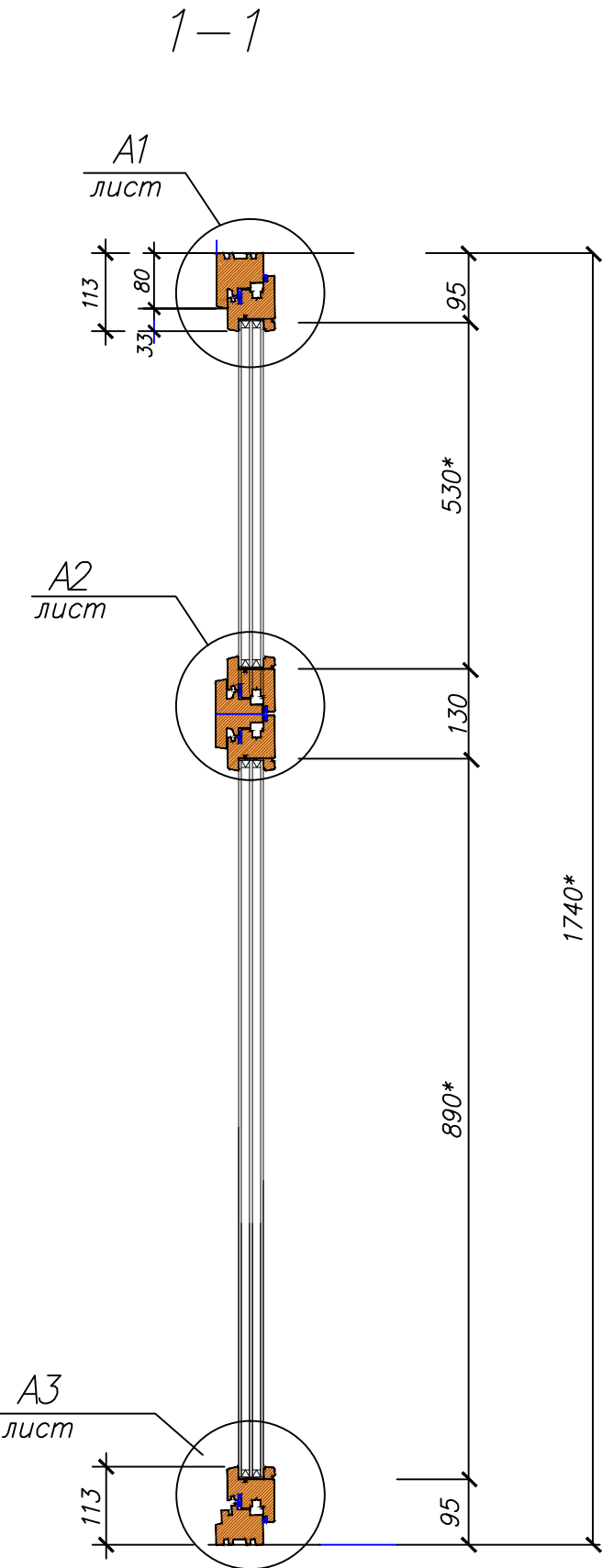
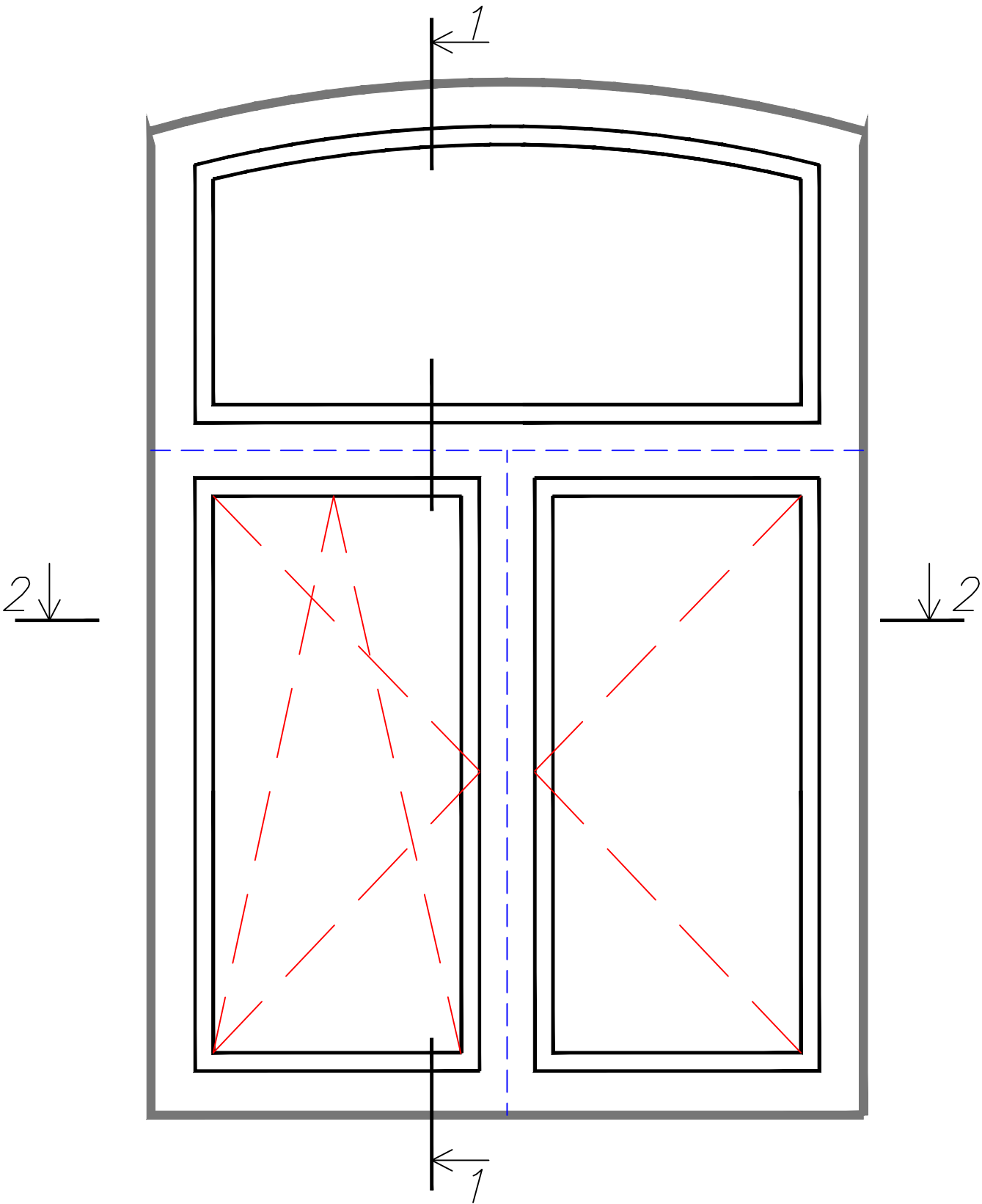
1 Смотреть совместно с лист : (Сечение 1-1; 2-2;
Узлы 1.....6.) и фасады.

						03-06-2011-AP			
						Объект культурного наследия местного значения, "Особняк купца Жирного с воротами"			
						Пермский край, г.Пермь, ул. Кирова,57.			
Изм.	Колуч.	Лист	№ док	Подпись	Дата		Стадия	Лист	Листов
							П	20	
ГИП	Бяков АА			10.11		Оконный блок ОК5 Сечение 1-1; 2-2.	"Пермстроймет +"		
Проверил	Бяков АА			10.11					
Разраб.	Терентьева			10.11					

Формат А2

ИНВ. № подл.	Подпись и дата	Взам. инв. №
--------------	----------------	--------------

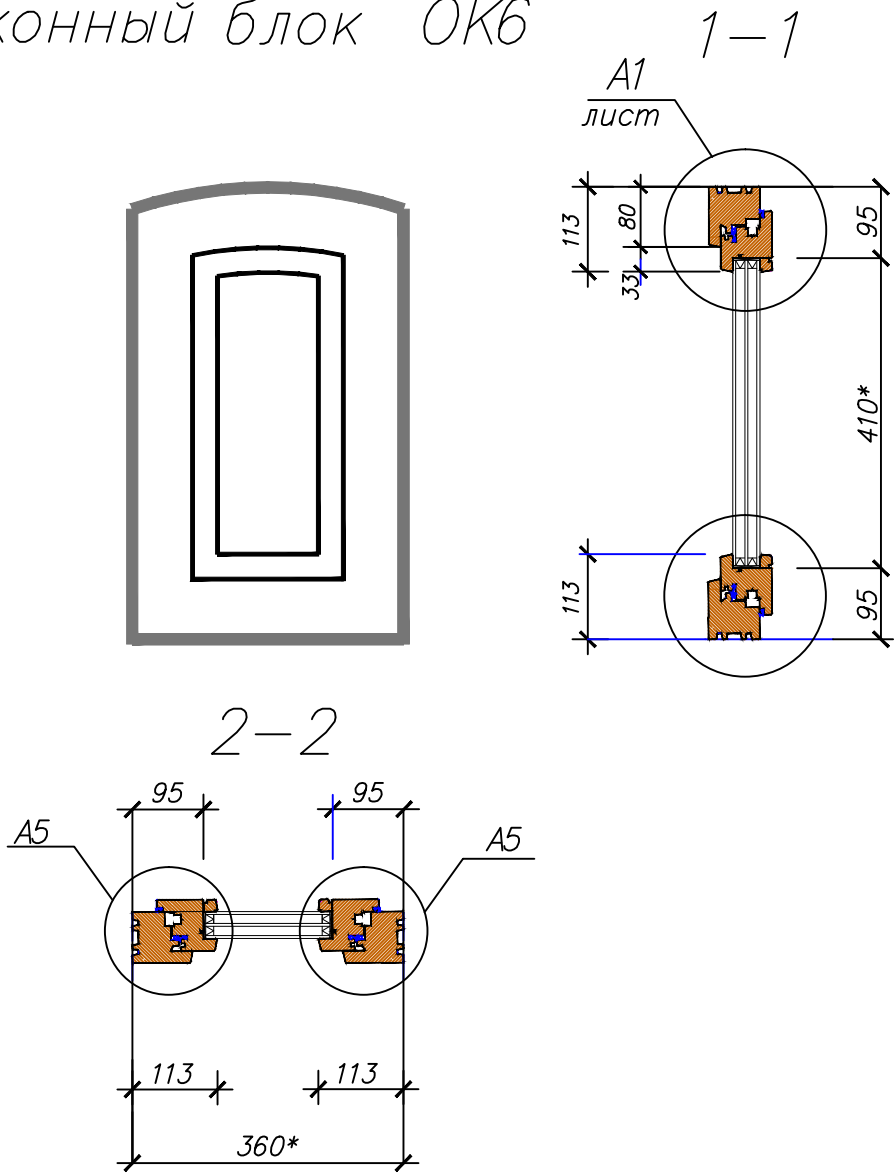
Оконный блок ОК7



Спецификация заполнений оконных проемов

№ Поз	Обозначение	Наименование	Кол.	Масса ед., кг	Примечание
		Оконный блок (1 и 2 этаж)			
ОК6	ГОСТ 23166-99;	ОД ОСП В2 600*-360*(4М 1-12-4М 1-12-К4),	3		в осях 5-1
ОК7	ГОСТ 24700-99; ГОСТ 30972-2002	ОД ОСП В2 1740*-1290*(4М 1-12-4М 1-12-К4),	2		

Оконный блок ОК6

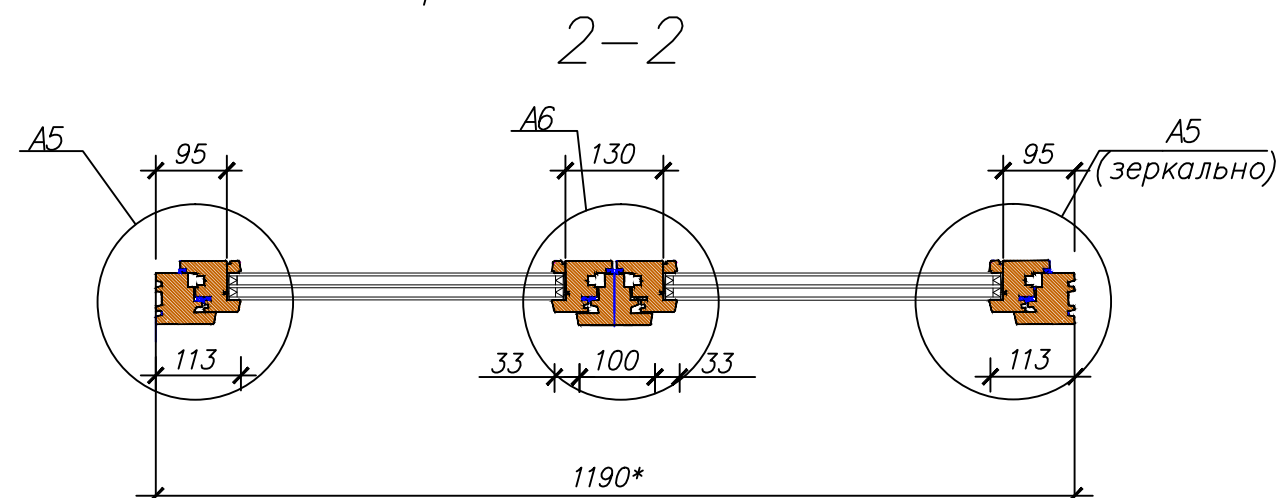
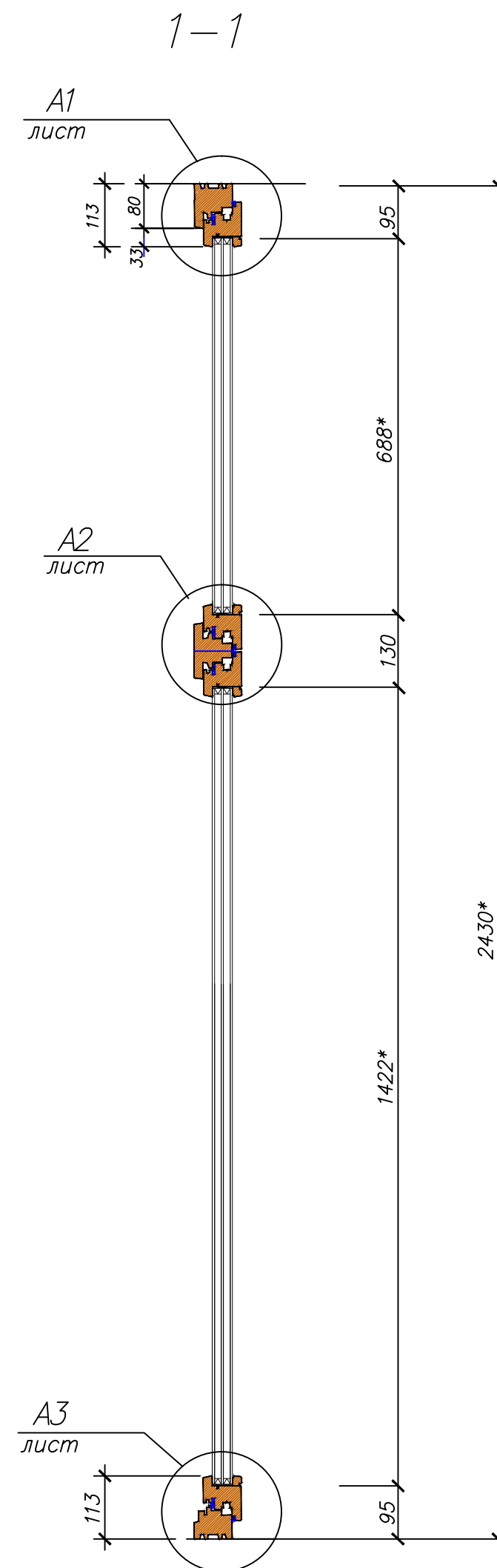
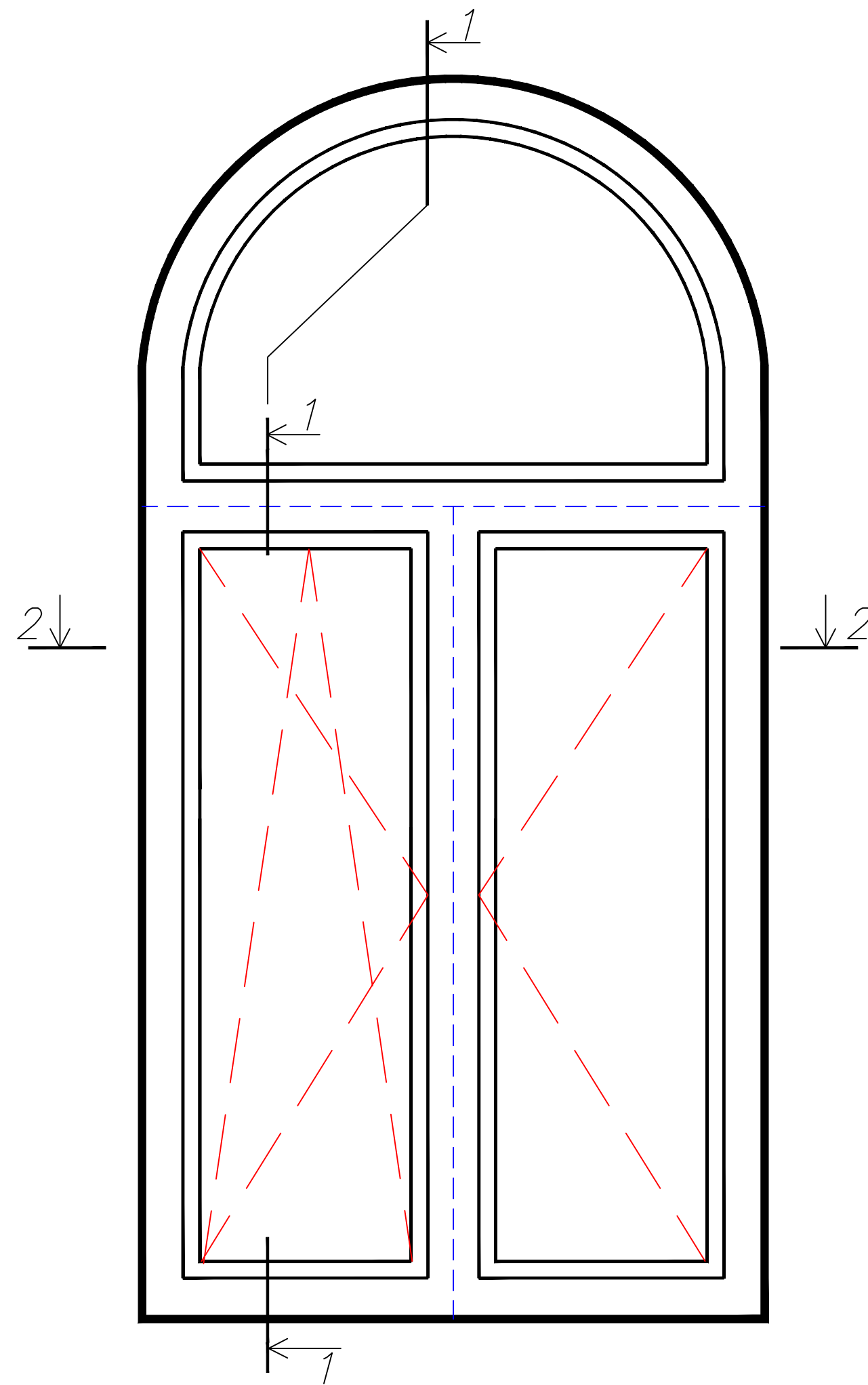


1 Смотреть совместно с лист : (Сечение 1-1; 2-2; Узлы 1.....6.) и фасады.

Инв.№подл. Подпись и дата Взам инв.№

							03-06-2011-AP
							Объект культурного наследия местного значения, "Особняк купца Жирного с воротами" Пермский край, г.Пермь, ул. Кирова, 57.
Изм.	Кол.уч.	Лист	№ док.	Подпись	Дата		
ГИП	Бяков АА		10.11			Оконный блок ОК6; ОК7. Сечение 1-1; 2-2.	Стадия Лист Листов
Проверил	Бяков АА		10.11				П 21.1
Разраб.	Терентьева		10.11				"Пермстроймет +"

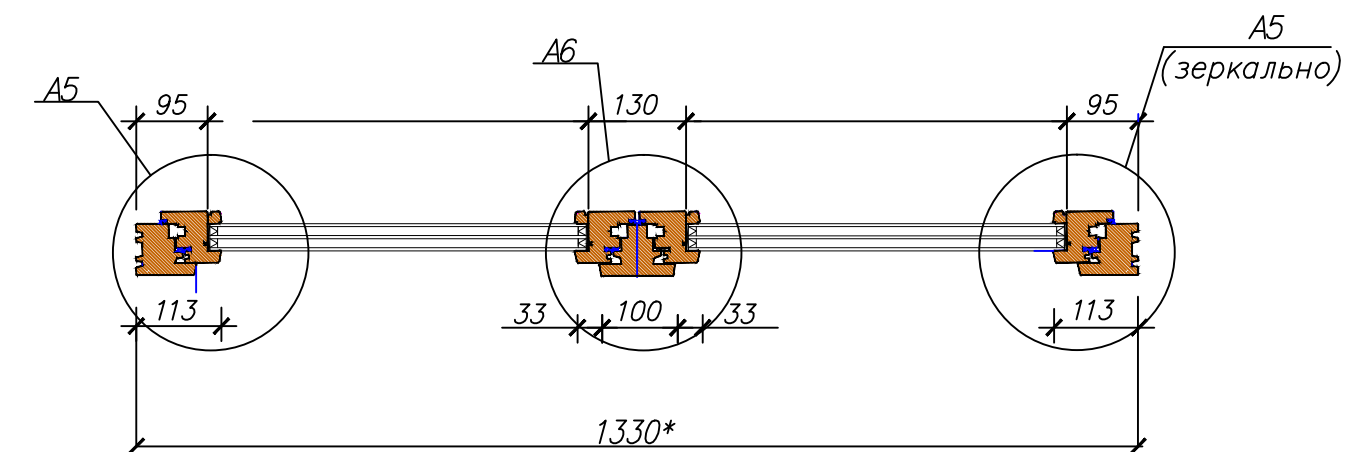
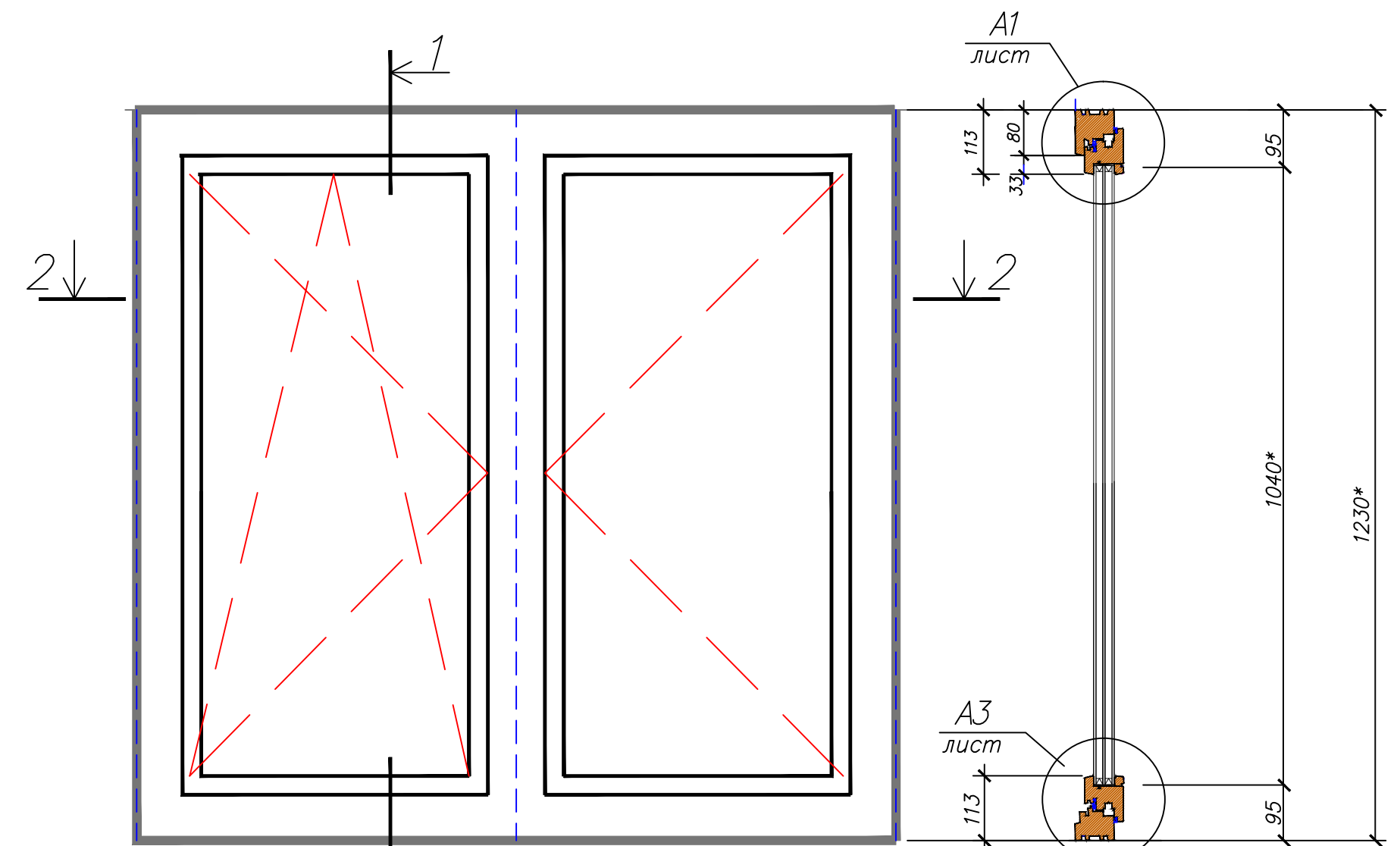
Оконный блок ОК13



Спецификация заполнений оконных проемов

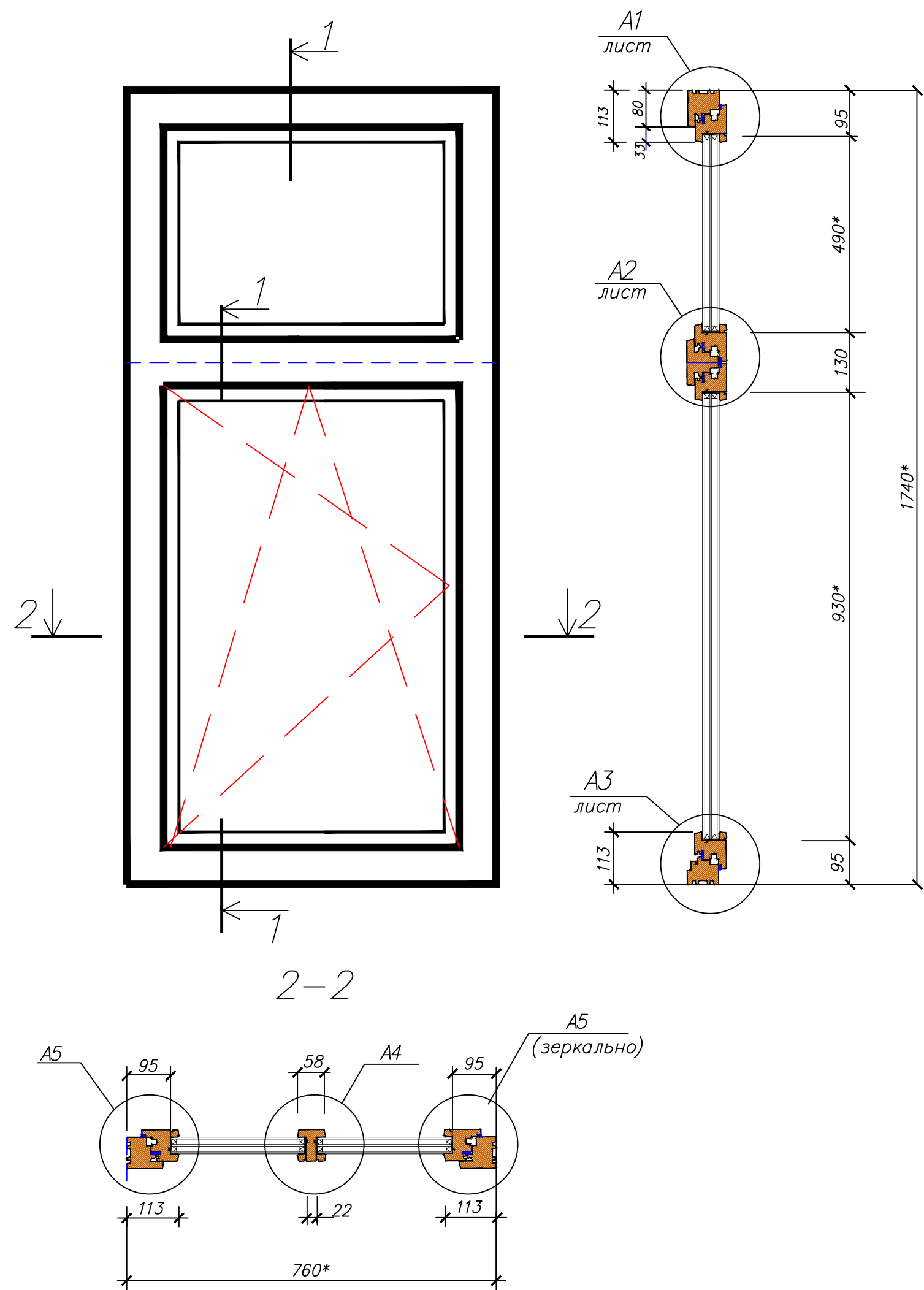
№ Поз	Обозначение	Наименование	Кол.	Масса ед., кг	Примечание
	ГОСТ 23166-99;	Оконный блок (2этаж)			
ОК12	ГОСТ 24700-99;	ОД ОСП В2 1230*-1330*(4М 1-12-4М 1-12-К4),	1		в осях А-Д;
ОК13	ГОСТ 30972-2002	ОД ОСП В2 2430*-1190*(4М 1-12-4М 1-12-К4),	2		

Оконный блок ОК12



						03-06-2011-AP		
						Объект культурного наследия местного значения, "Особняк купца Жирного с воротами" Пермский край, г.Пермь, ул. Кирова, 57.		
Изм.	Кол.уч.	Лист	№ док.	Подпись	Дата		Стадия	Лист
							П	21.2
ГИП	Бяков АА			10.11		Оконный блок ОК12; ОК13. Сечение 1-1; 2-2.	"Пермстроймет +"	
Проверил	Бяков АА			10.11				
Разраб.	Терентьева			10.11				

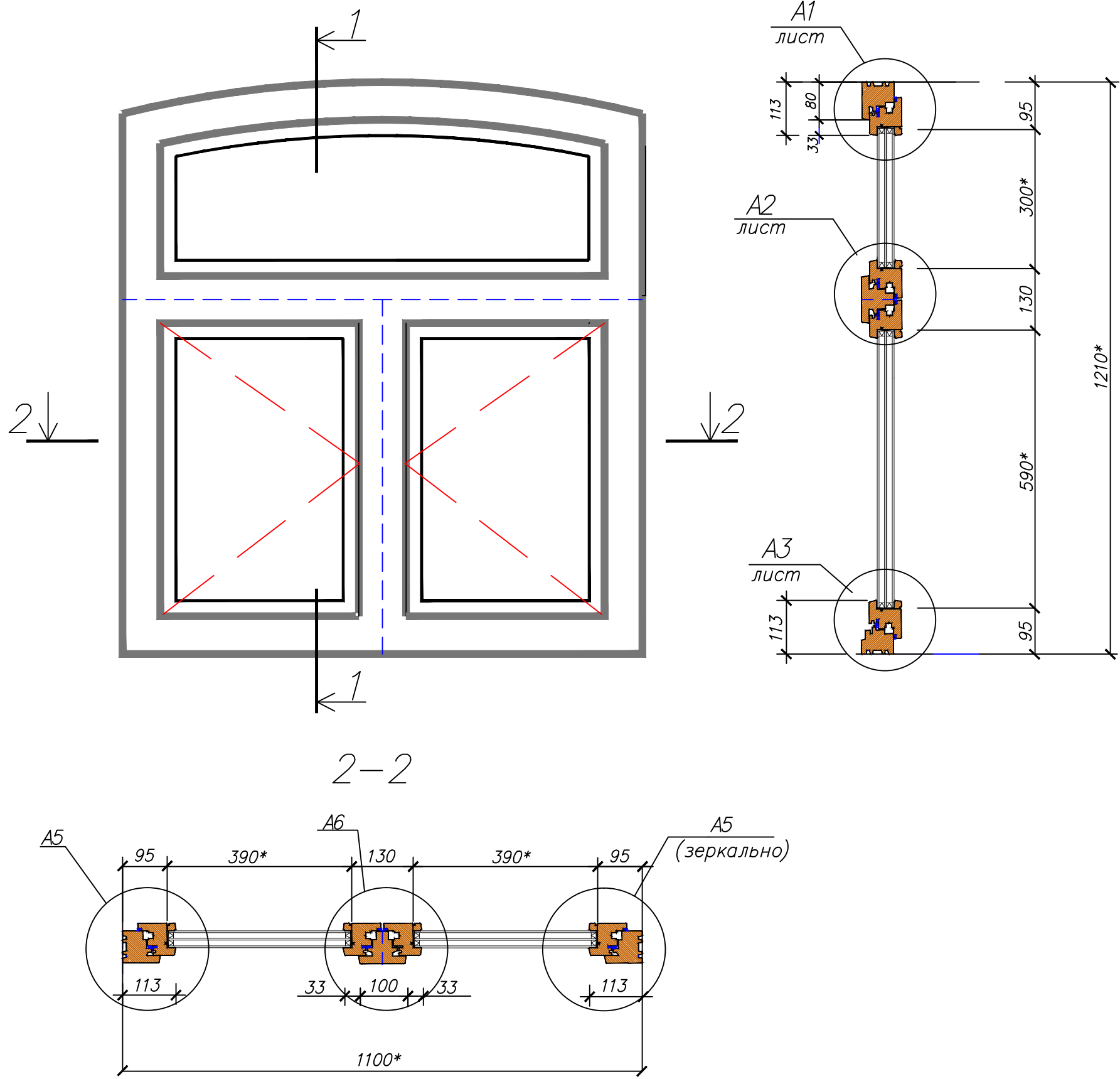
Оконный блок ОК15



Спецификация заполнений оконных проемов

№ Поз	Обозначение	Наименование	Кол .	Масса ед., кг	Примечание
	ГОСТ 23166-99;	Оконный блок (2этаж)			
ОК14	ГОСТ 24700-99;	ОД ОСП В2 1210*-1100*(4М 1-12-4М 1-12-К4),	1		в осях А-Д;
ОК15	ГОСТ 30972-2002	ОД ОСП В2 1740*-760*(4М 1-12-4М 1-12-К4),	1		в осях Д-А

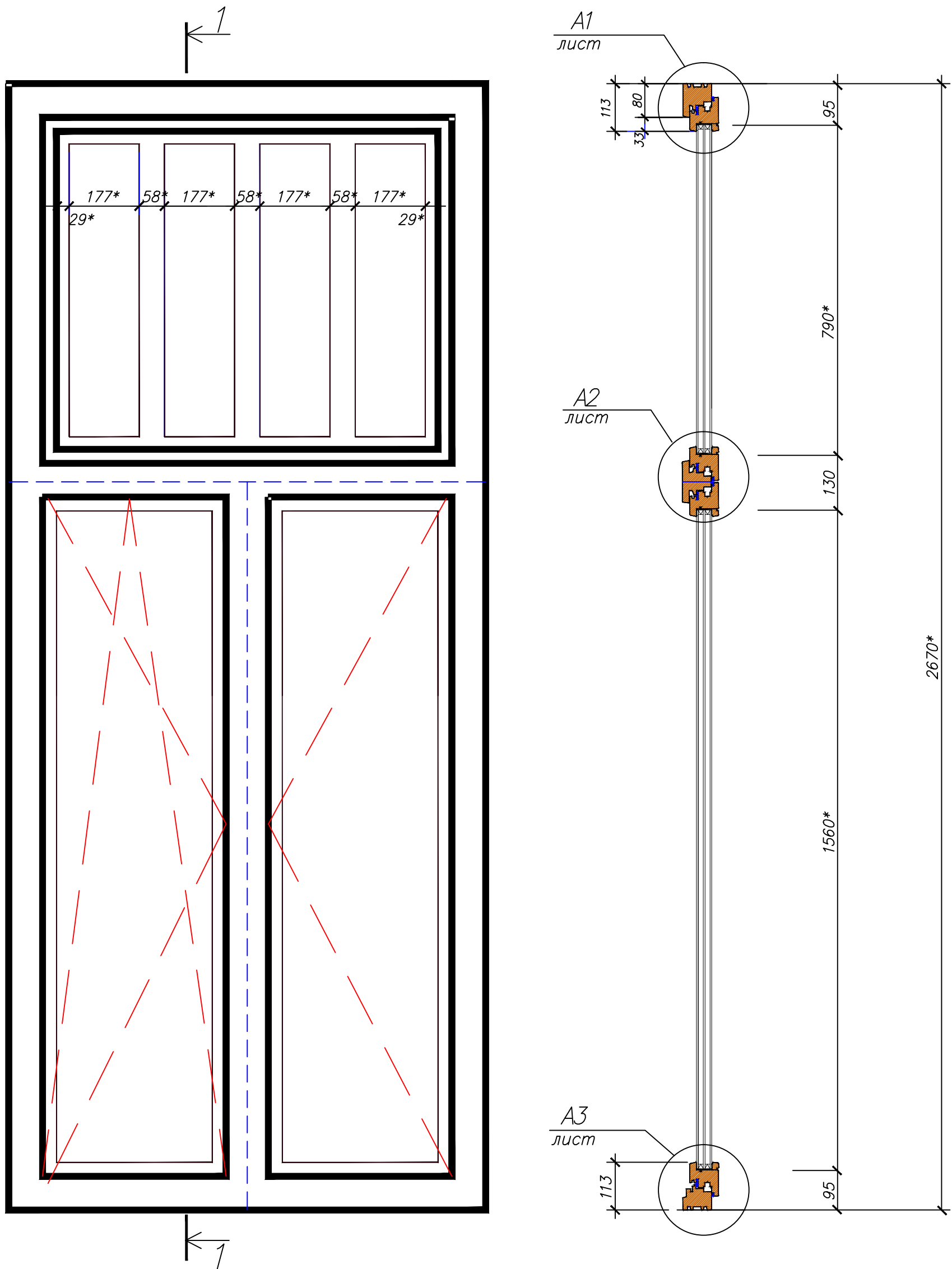
Оконный блок ОК 14



Инв.№подл. Подпись и дата Взам.инв.№

03-06-2011-AP					
Объект культурного наследия местного значения, "Особняк купца Жирного с воротами" Пермский край, г.Пермь, ул. Кирова,57.					
Изм.	Кол.уч.	Лист	№док	Подпись	Дата
ГИП	Бяков АА		10.11		
Проверил	Бяков АА		10.11		
Разраб.	Герентьева		10.11		
Оконный блок ОК14; ОК15. Сечение 1-1; 2-2.				Стадия	Лист
				П	22
				"Пермстроймет +"	

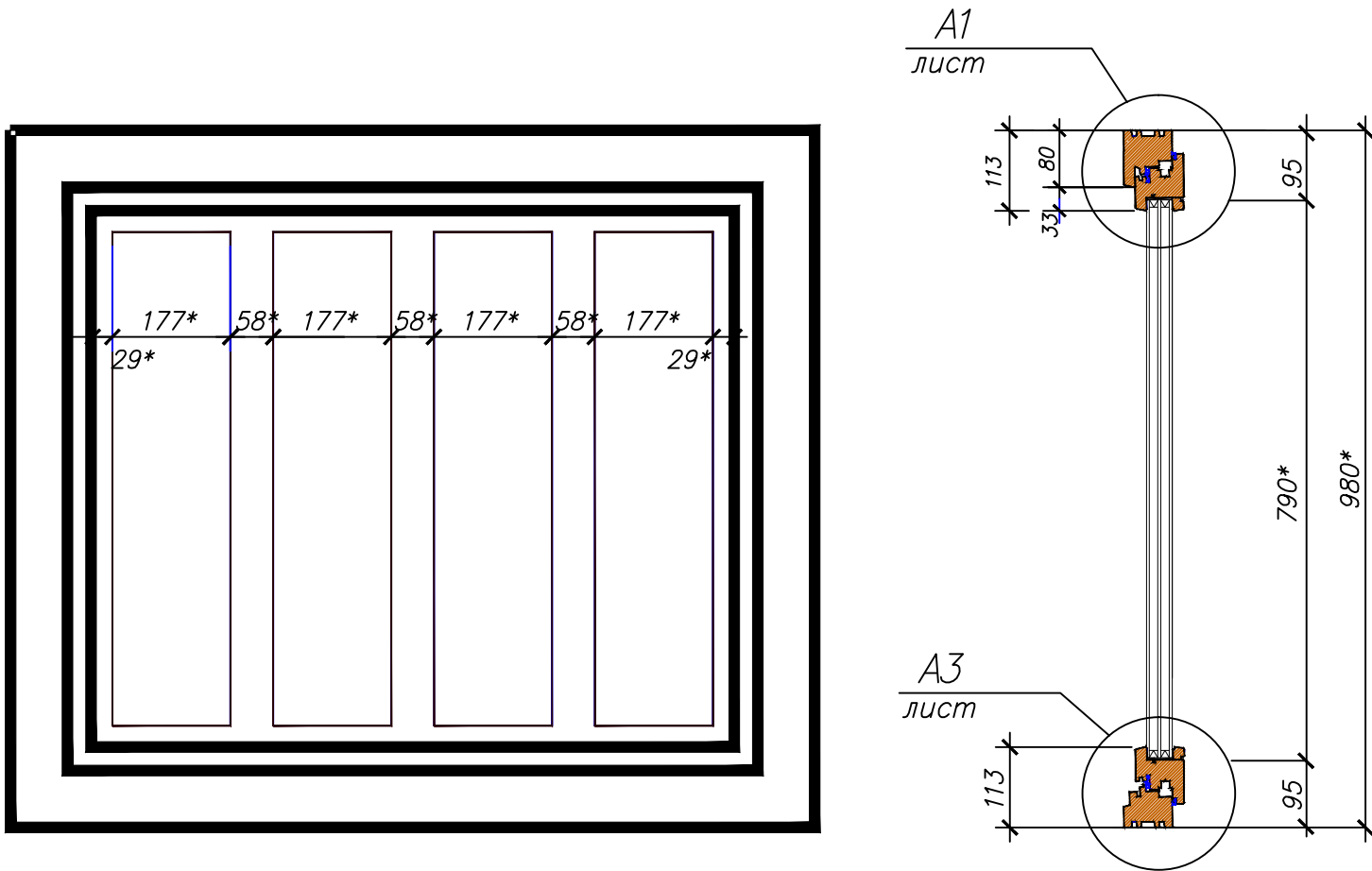
Оконный блок ОК16



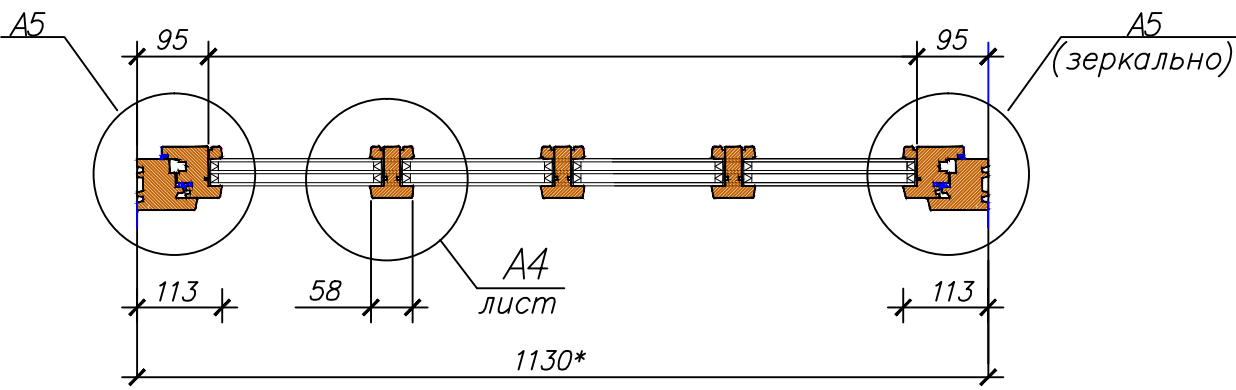
Спецификация заполнений оконных проемов

№ Поз	Обозначение	Наименование	Кол.	Масса ед., кг	Примечание
		Оконный блок (1 и 2 этаж)			
ОК16	ГОСТ 23166-99;	ОД ОСП В2 2670*-1130*(4М 1-12-4М 1-12-К4),	2		в осях Д-А
ОК17	ГОСТ 24700-99;	ОД ОСП В2 980*-1130*(4М 1-12-4М 1-12-К4),	1		
	ГОСТ 30972-2002				

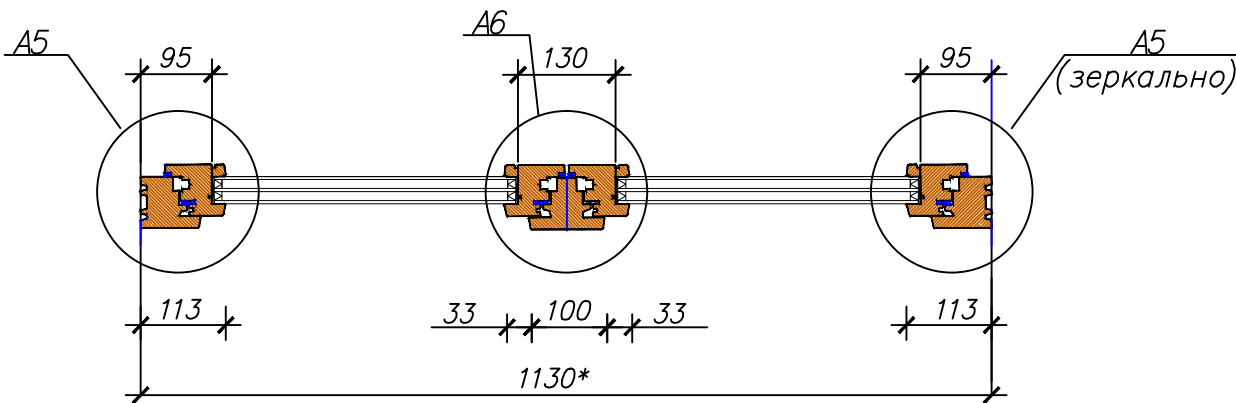
Оконный блок ОК17



2-2

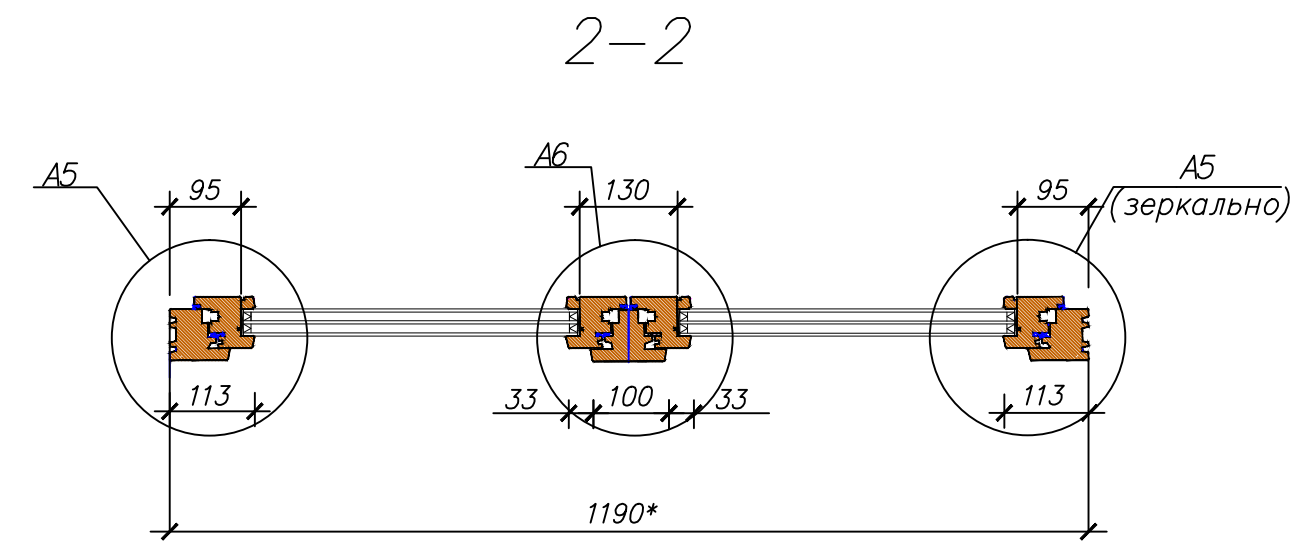
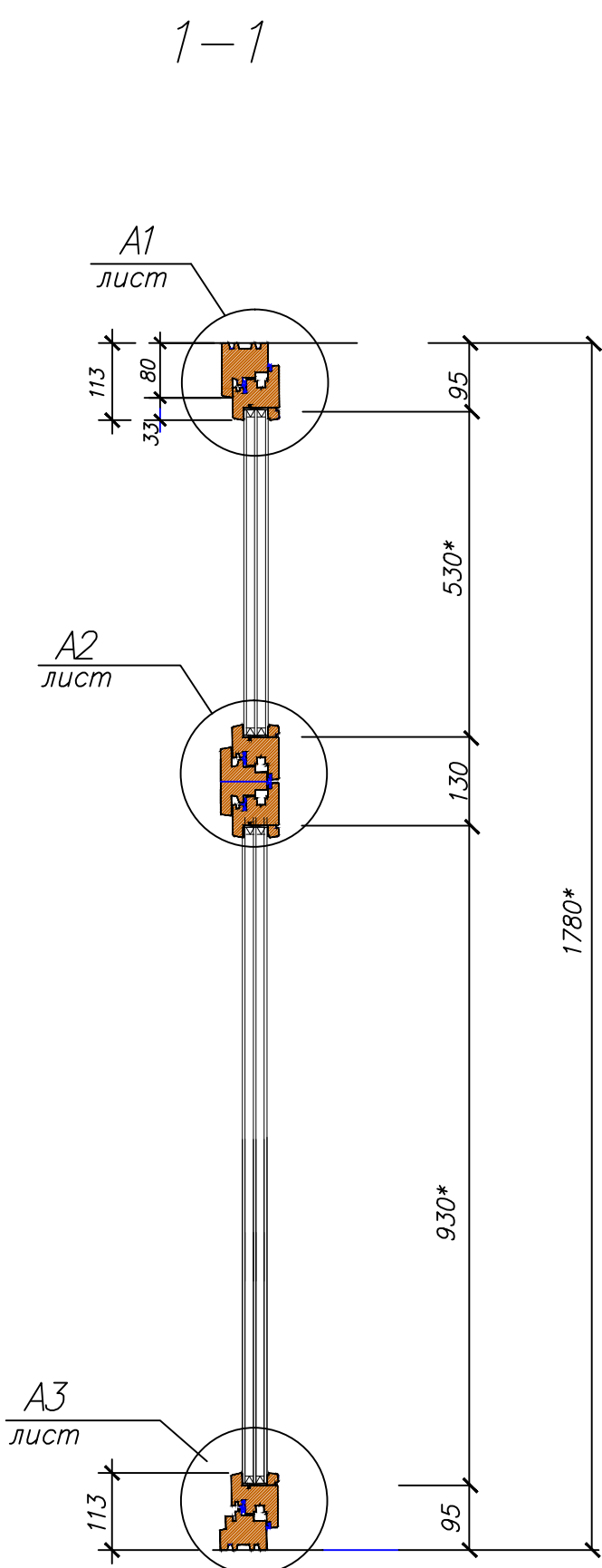
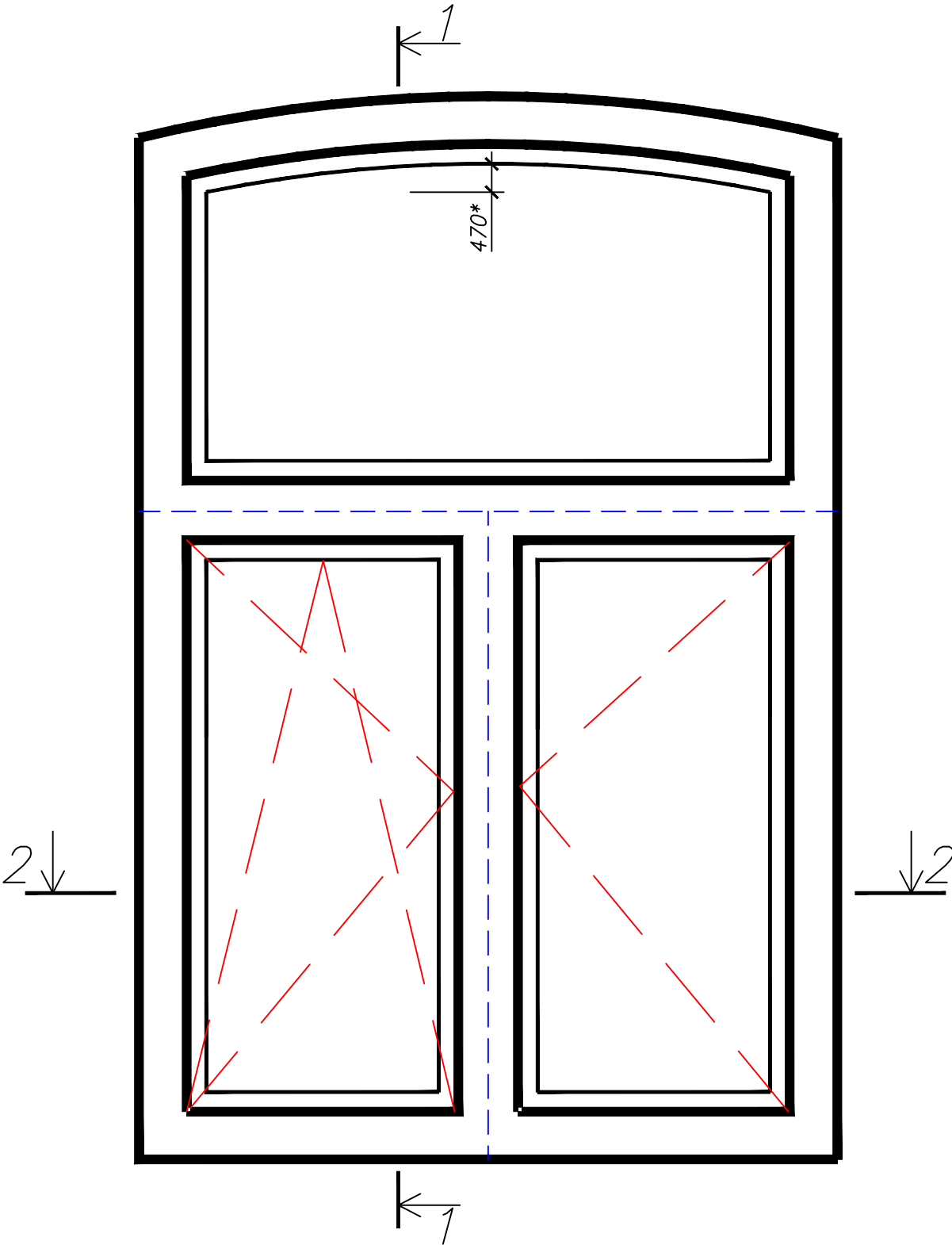


2-2



03-06-2011-AP					
Объект культурного наследия местного значения, "Особняк купца Жирного с воротами" Пермский край, г.Пермь, ул. Кирова, 57.					
Изм.	Колуч.	Лист	№ док.	Подпись	Дата
				Стадия	Лист
				П	23
ГИП	Бяков АА	10.11	Оконный блок ОК16; ОК17. Сечение 1-1; 2-2.		"Пермстроймет +"
Проверил	Бяков АА	10.11			
Разраб.	Герентьева	10.11			

Оконный блок ОКЗ

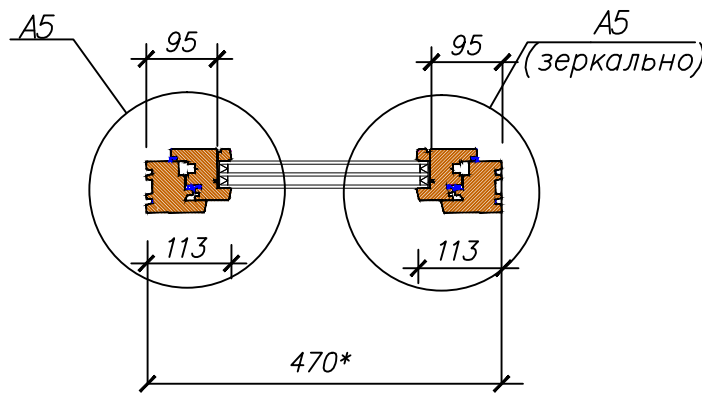
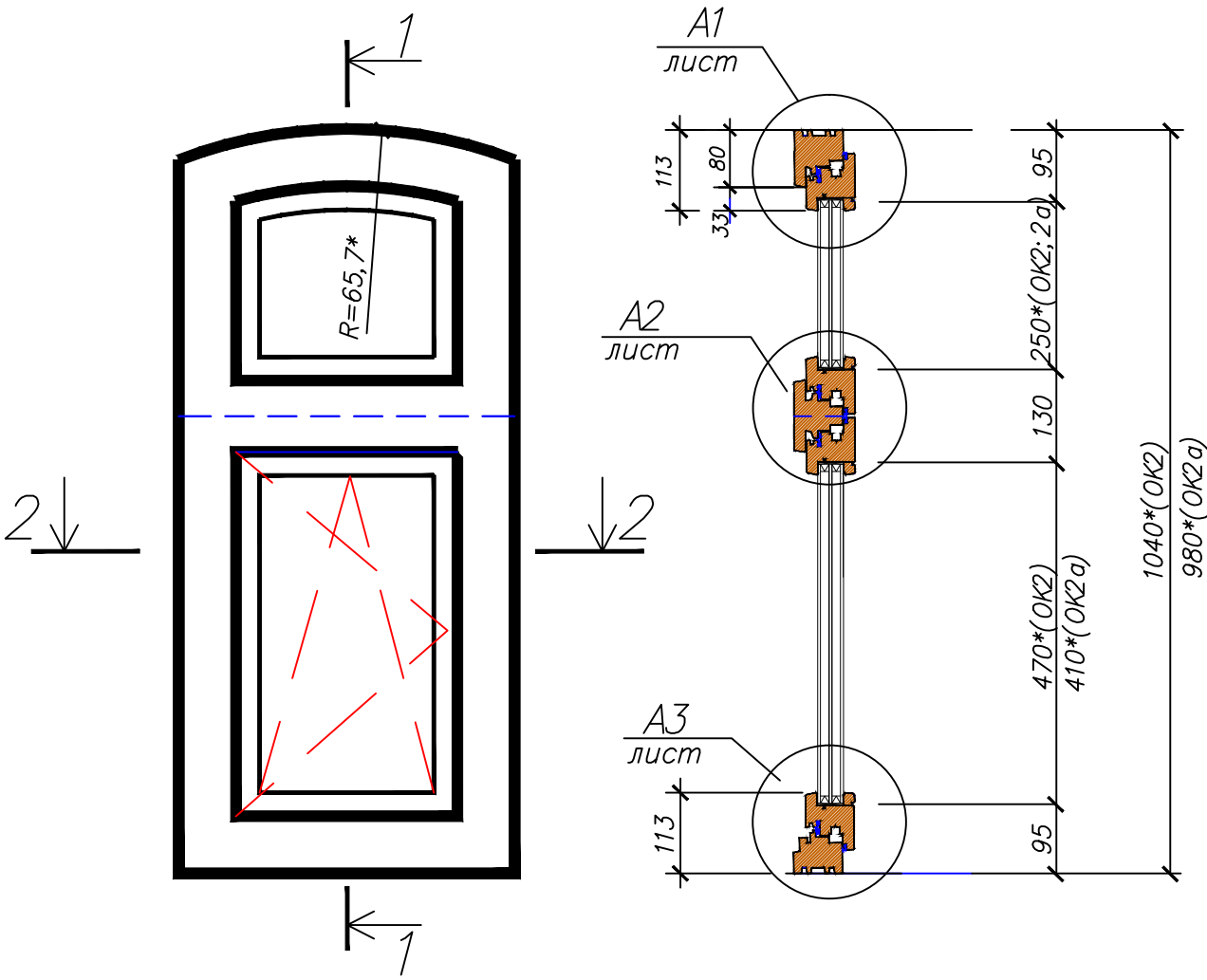


1-1

Спецификация заполнений оконных проемов

№ Поз	Обозначение	Наименование	Кол.	Масса ед., кг	Примечание
		Оконный блок (1 и 2 этаж)			
ОК2	ГОСТ 23166-99;	ОД ОСП В2 1040*-470*(4М 1-12-4М 1-12-К4),	1		в осях Д-А
ОК2а	ГОСТ 24700-99;	ОД ОСП В2 980*-470*(4М 1-12-4М 1-12-К4),	1		
ОК3	ГОСТ 30972-2002	ОД ОСП В2 1780*-1190*(4М 1-12-4М 1-12-К4),	2		

Оконный блок ОК2; ОК2а

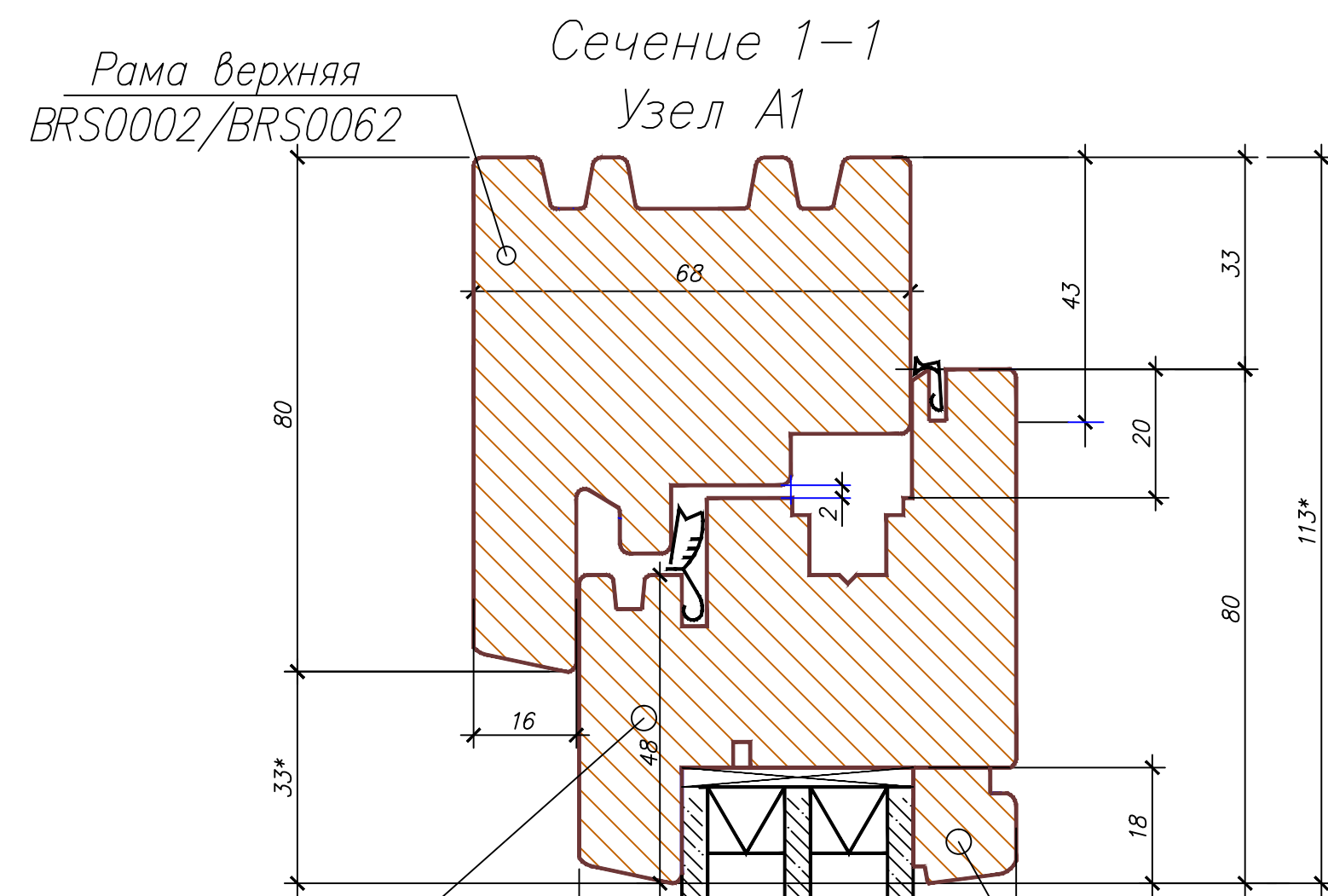


2-2

Инв.№подл. Подпись и дата Взам. инв.№

03-06-2011-AP					
Объект культурного наследия местного значения, "Особняк купца Жирного с воротами" Пермский край, г.Пермь, ул. Кирова, 57.					
Изм.	Кол.уч.	Лист	№ док.	Подпись	Дата
				Стадия	Лист
				П	24
ГИП	Бяков АА	10.11	Оконный блок ОК2; 2а; ОК3. Сечение 1-1; 2-2.		"Пермстроймет +"
Проверил	Бяков АА	10.11			
Разраб.	Терентьева	10.11			

Инв.Мног. Подпись и дата Взам.инв.М



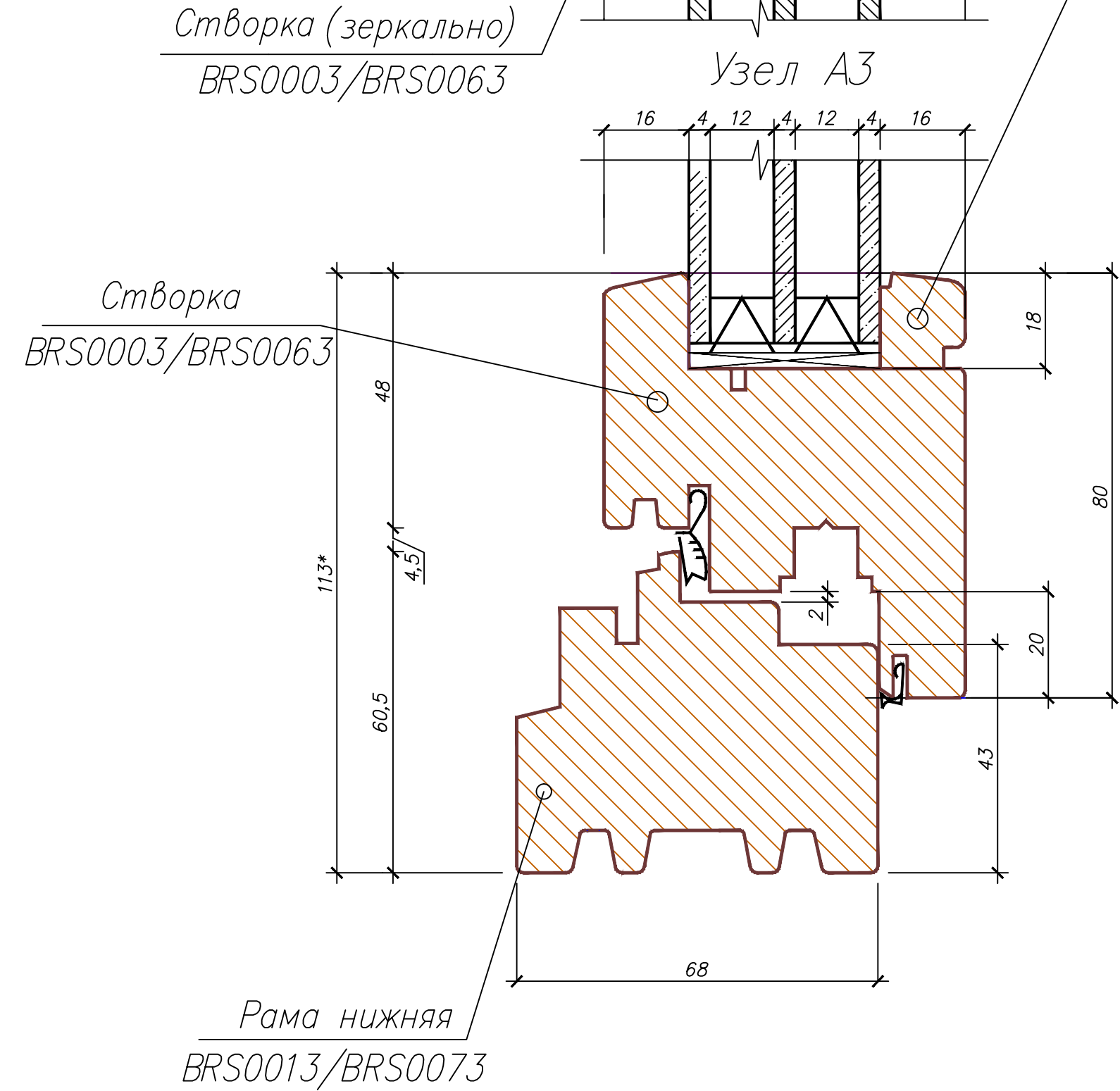
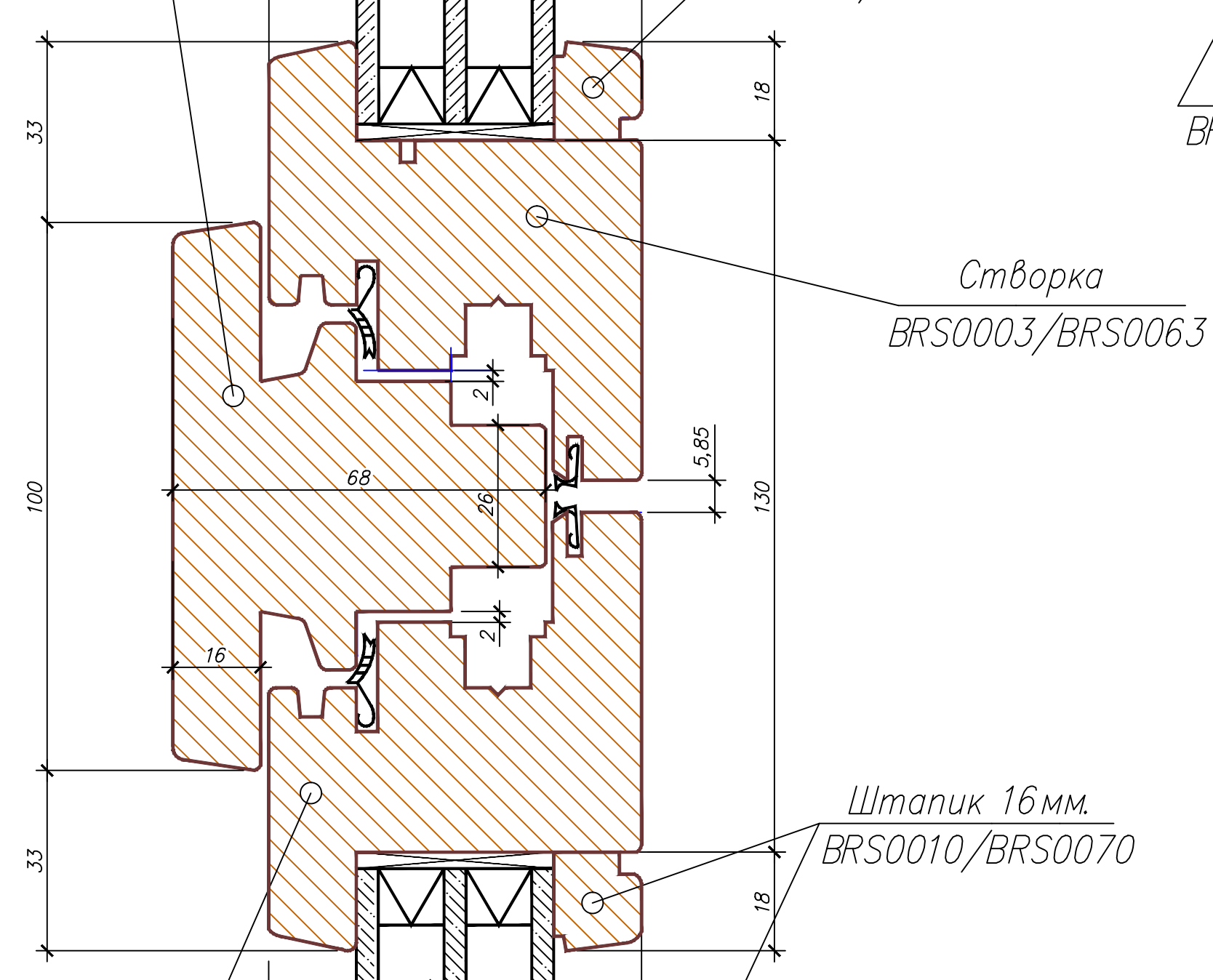
Узел А2

Штанник 16мм.
BRS0010/BRS0070

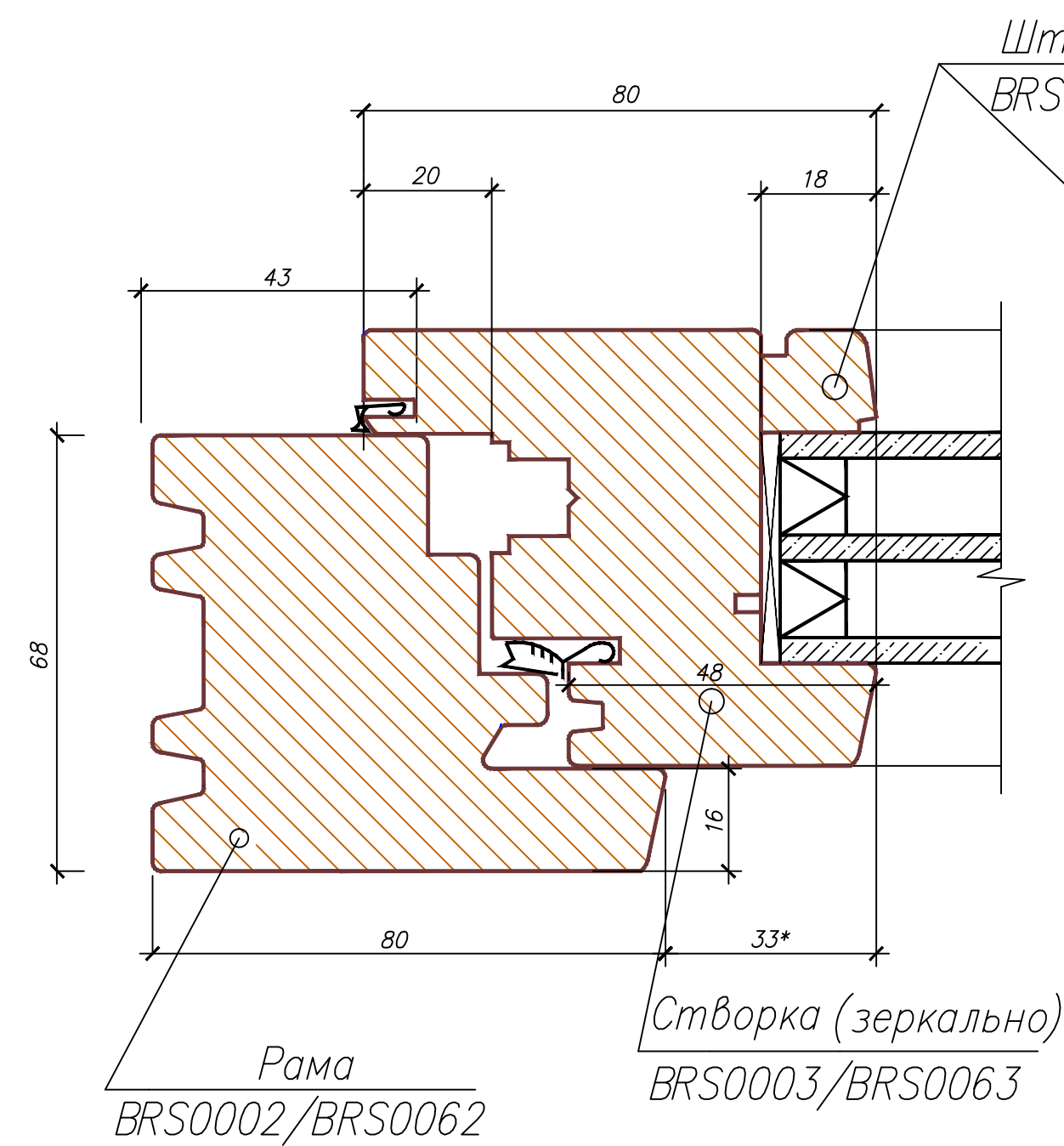
Импост 26мм.
BRS0008/BRS0068

Створка (зеркально)
BRS0003/BRS0063

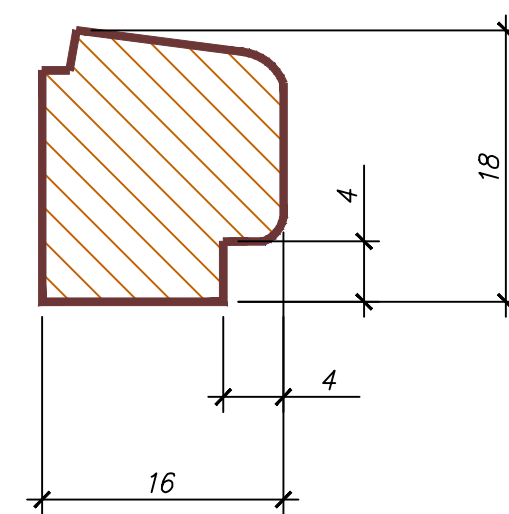
18, 33



Узел А5

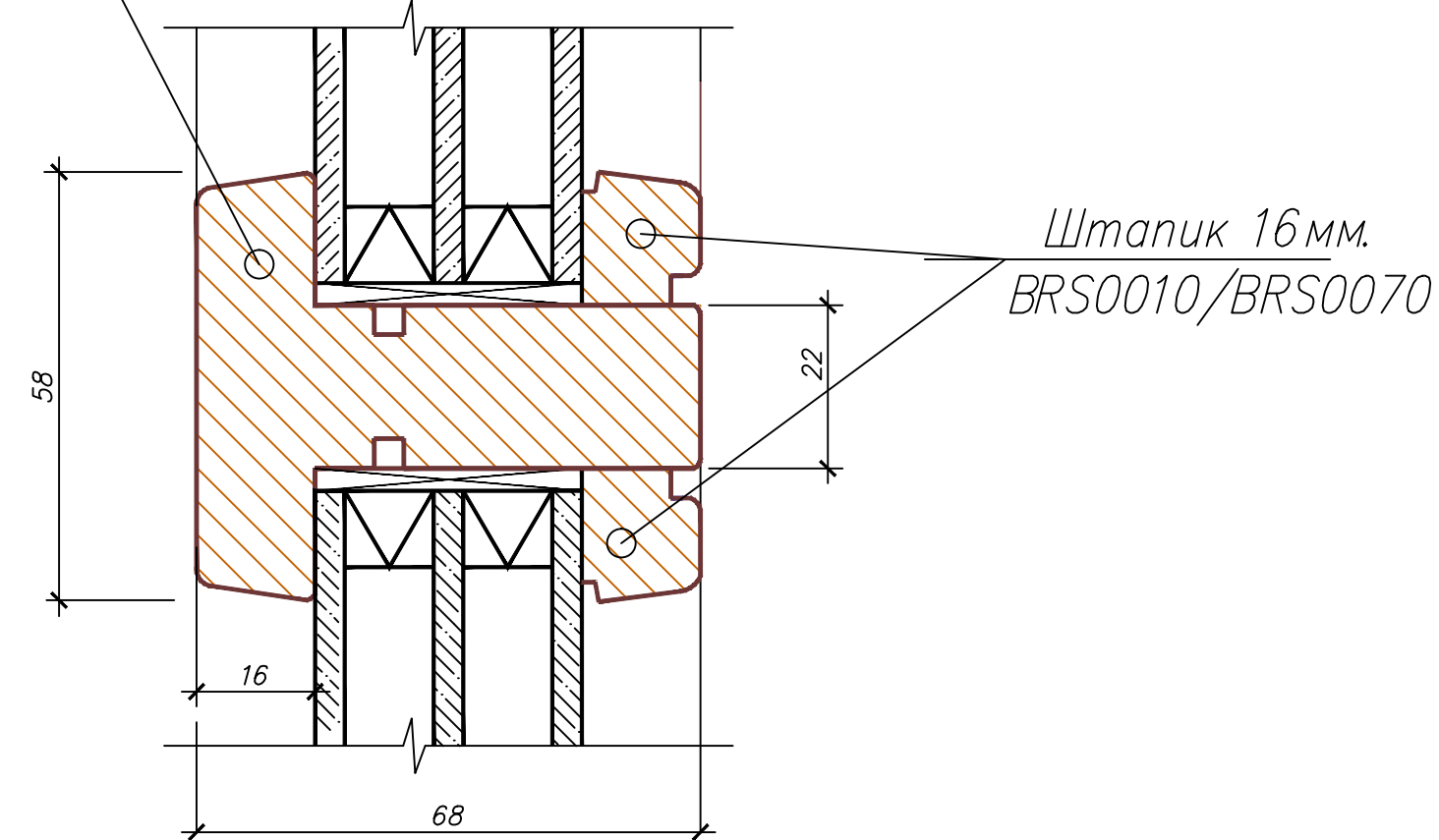


Штанник 16мм.
BRS0010/BRS0070

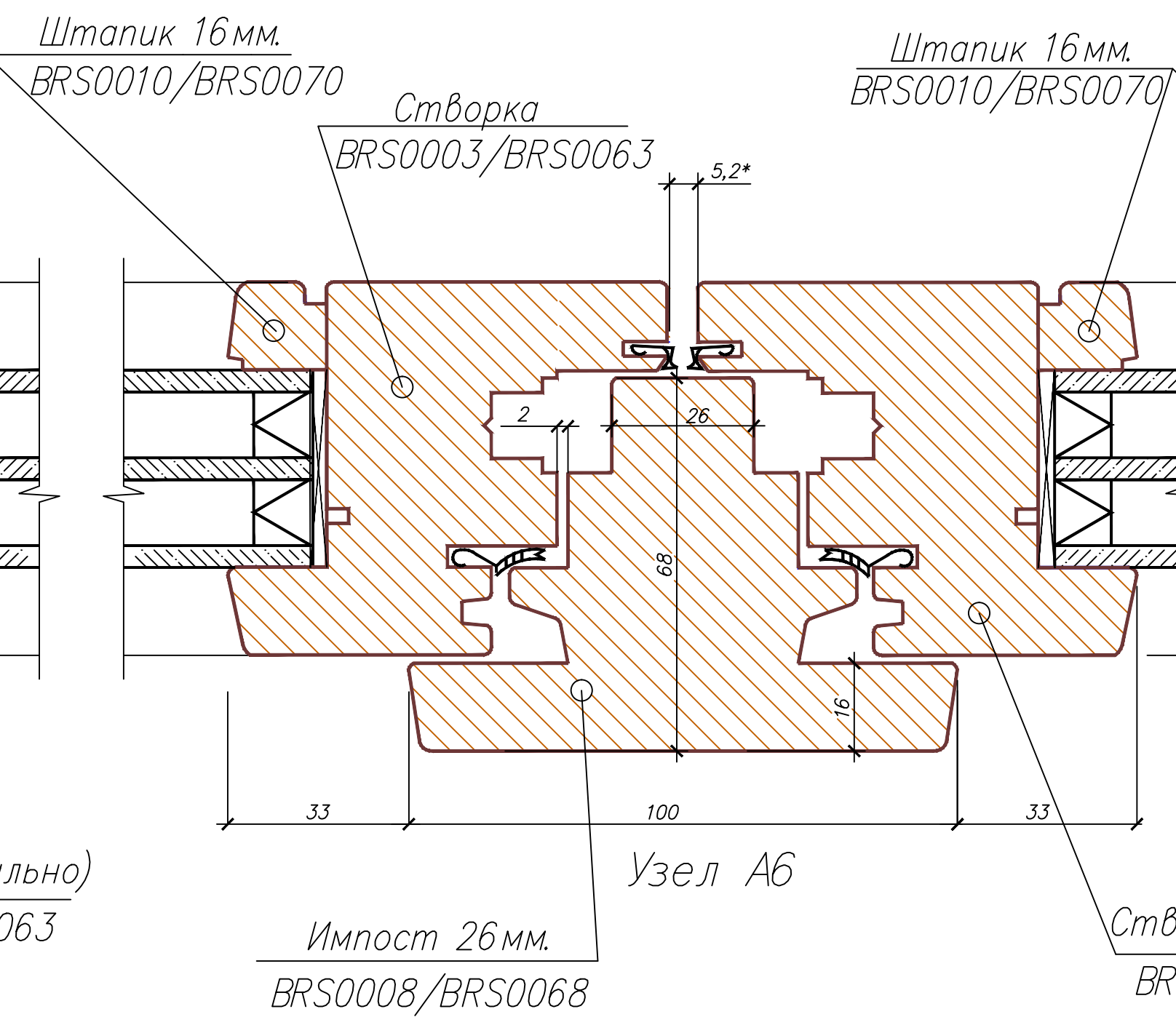


Горбылек малый
BRS0006/BRS0066

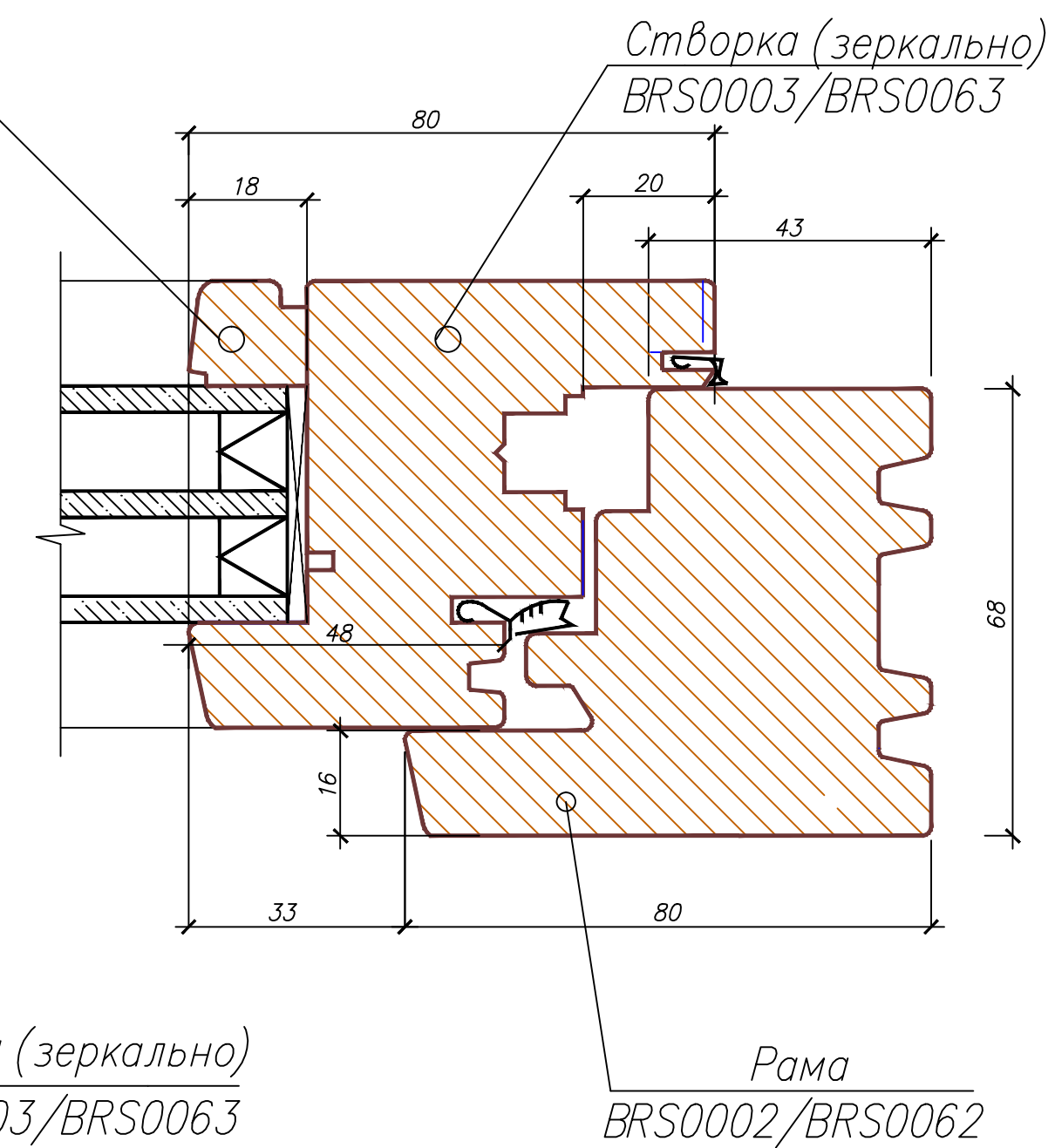
Узел А4



Сечение 2-2



Узел А5(зеркально)



- 1 Размеры со знаком "*" уточнить по месту.
2 Данный лист смотреть совместно с лист: (Оконный блок)

						03-06-2011-AP		
						Объект культурного наследия местного значения, "Особняк купца Жирного с воротами" Пермский край, г.Пермь, ул. Кирова, 57.		
Изм.	Колуч.	Лист	Мфок	Подпись	Дата	Оконный блок	Стация	Лист
							П	25
ГИП	Баков АА					Сечение 1-1; 2-2. Узлы 1.....6	"Пермстроймет +"	
Проверил	Баков АА					Штанник		
Разраб.	Чернышова						Формат А1	

Technical drawing of a decorative finial (Штапик фигурный) showing a cross-section with dimensions and labels.

Labels:

- Герметик (Sealant)
- Фрамуга (Lintel)
- Штапик фигурный (Decorative finial)

Dimensions (mm):

- Top width: 120
- Top height: 60
- Right side height (top section): 45
- Right side height (middle section): 95
- Right side height (bottom section): 18
- Bottom width (left part): 17
- Bottom width (middle part): 36
- Bottom width (right part): 17
- Bottom width (total): 70
- Bottom height (left part): 15
- Bottom height (middle part): 19
- Bottom height (right part): 4
- Bottom height (total): 12

2

70

19 36 17

4 4 4

12 12 12

Штапик фигурный

15

18

Фрамуга

95

Притворная планка

35

2

45

Герметик

60

60

Фрамуга ФВ

The drawing consists of three views of a window frame (Фрамуга ФВ):

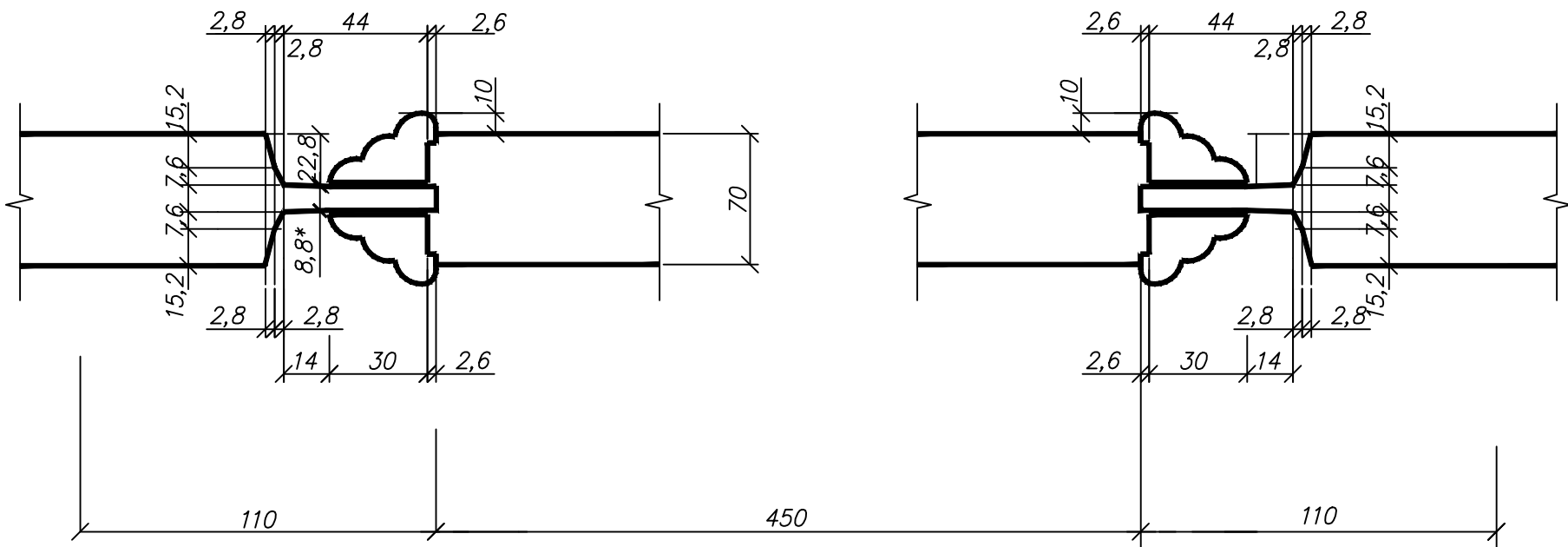
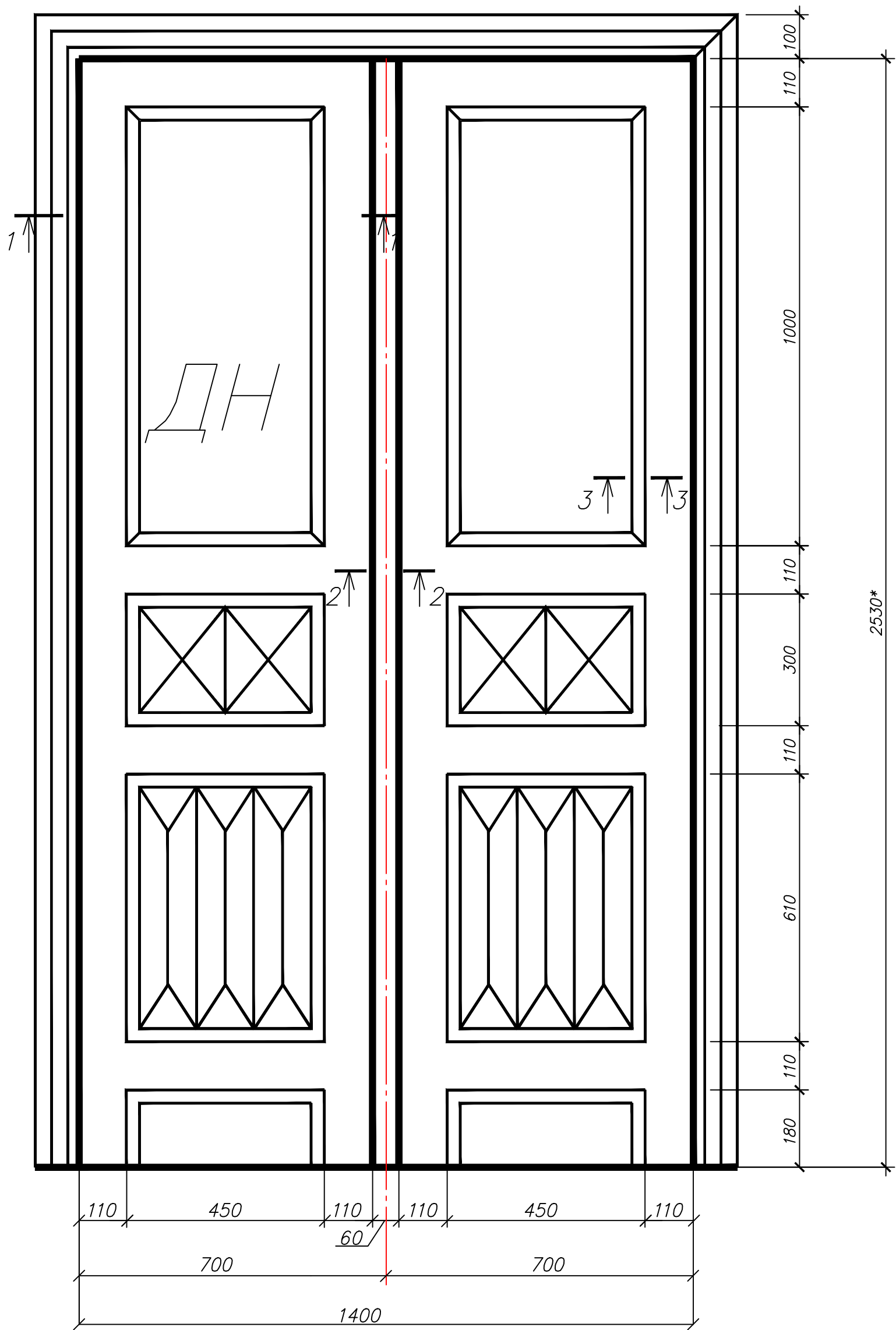
- Front View (Top):** Shows a rectangular frame with a curved top. The frame is divided into two main sections by a central vertical mullion. The overall width is 1472* and the height is 900*.
- Side View (Right):** Shows the profile of the frame. The total height is 900*. The frame has a depth of 60*. The distance between the inner panes is 615*. The distance between the outer panes is 651*.
- Detail View (Bottom):** Shows a cross-section of the frame. The frame has a depth of 60*. The distance between the inner panes is 546,5*. The distance between the outer panes is 546,5*. The frame has a depth of 60*.

- 1 Двери филлячатые типа Г с двупольными полотнами из массивной древесины: сосны обожженной, должны производиться согласно СНиП 111-19-76 в соответствии с требованиями ГОСТ 475-78. ГОСТ 24698-81.
- 2 Двери тамбурные должны быть обеспечены порогом, а также нуждается в хорошем утеплении
- 3 Сечение кромок притяи по ГОСТ 6629-74 и рабочим чертежам Серии 1,136-10; 2,236-2.
- 4 Изготовление рамуи должно производиться в соответствии с ГОСТ 475-70*; ГОСТ 6629-88; ГОСТ 11214-(65); 78 по серии 1,136-10; 12.
- 5 Для остекления рамуи принят трехкамерный стеклопакет.
- 6 Для остекления дверей принято стекло по ГОСТ 111-65*, толщина стекла 2,5-3мм.

						03-06-2011-AP			
						Объект культурного наследия местного значения, "Особняк купца Жирного с воротами", Пермский край, г.Пермь, ул. Кирова,57.			
Изм.	Колучу	Лист	№док	Подпись	Дата		Статья	Лист	Листов
							П	26	
					11.11	Двери наружные индивидуальные ДНЗ6.2-15 с фрамугой ФВ Двери тамбурные индивидуальные ДНЗ6-15АП	"Пермстроймет +" Формат А1		
					11.11				
					11.11				
						ГИП			
						Проверил			
						Разработ.	Терентьева		

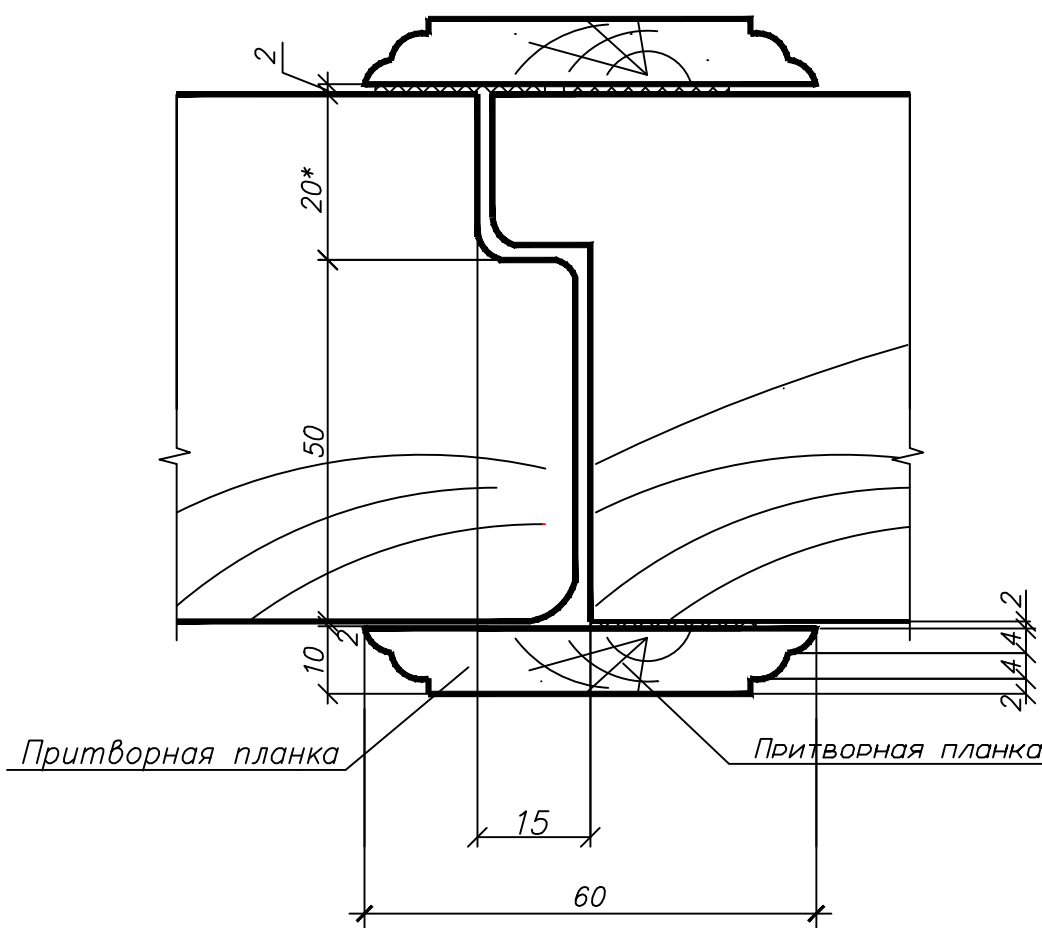
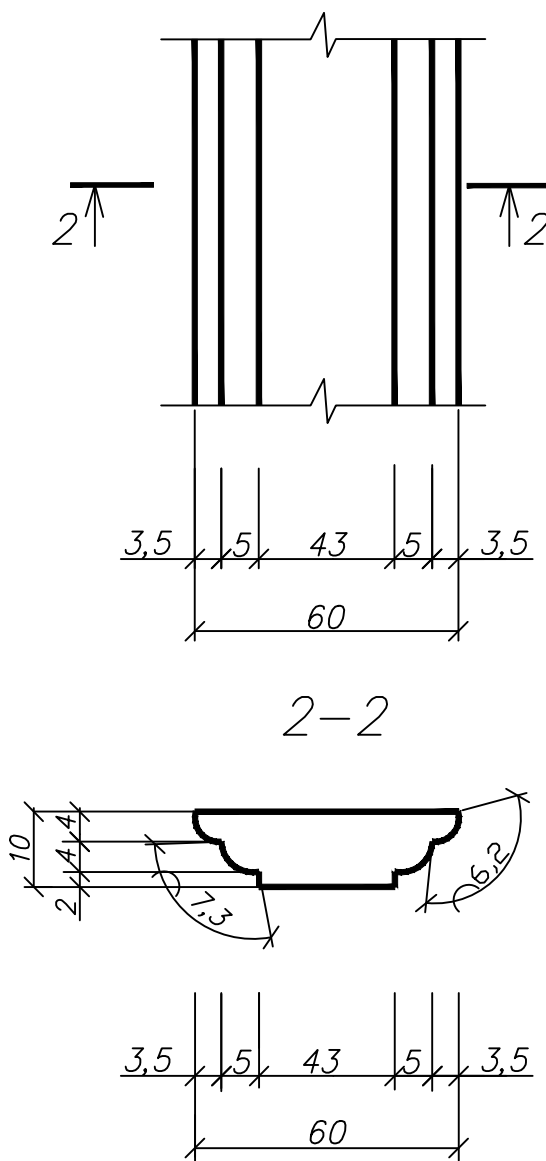
Дверное полотно для ДН26,2-15

1-1



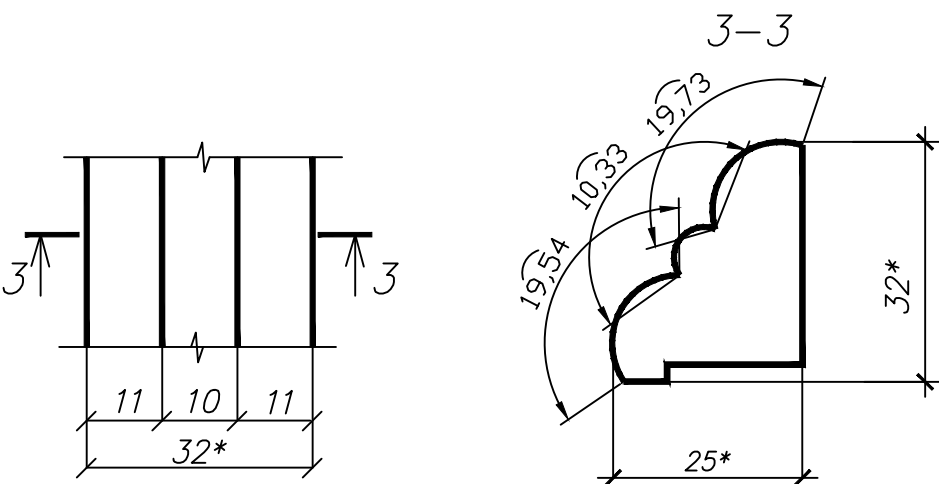
Притворная планка

Вариант притвора двупольных дверей



Штапик фигурный

Данный лист смотреть совместно с лист



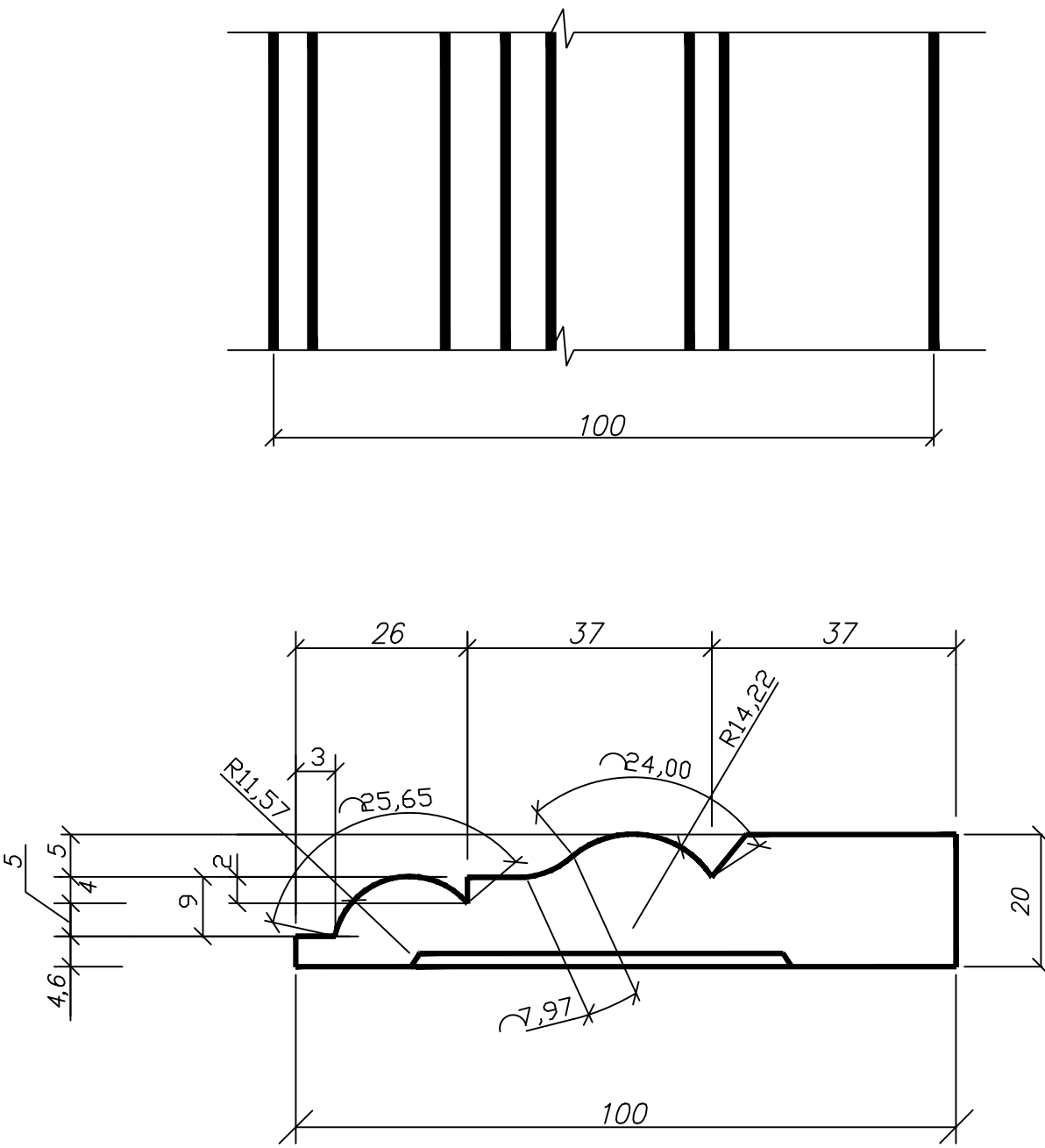
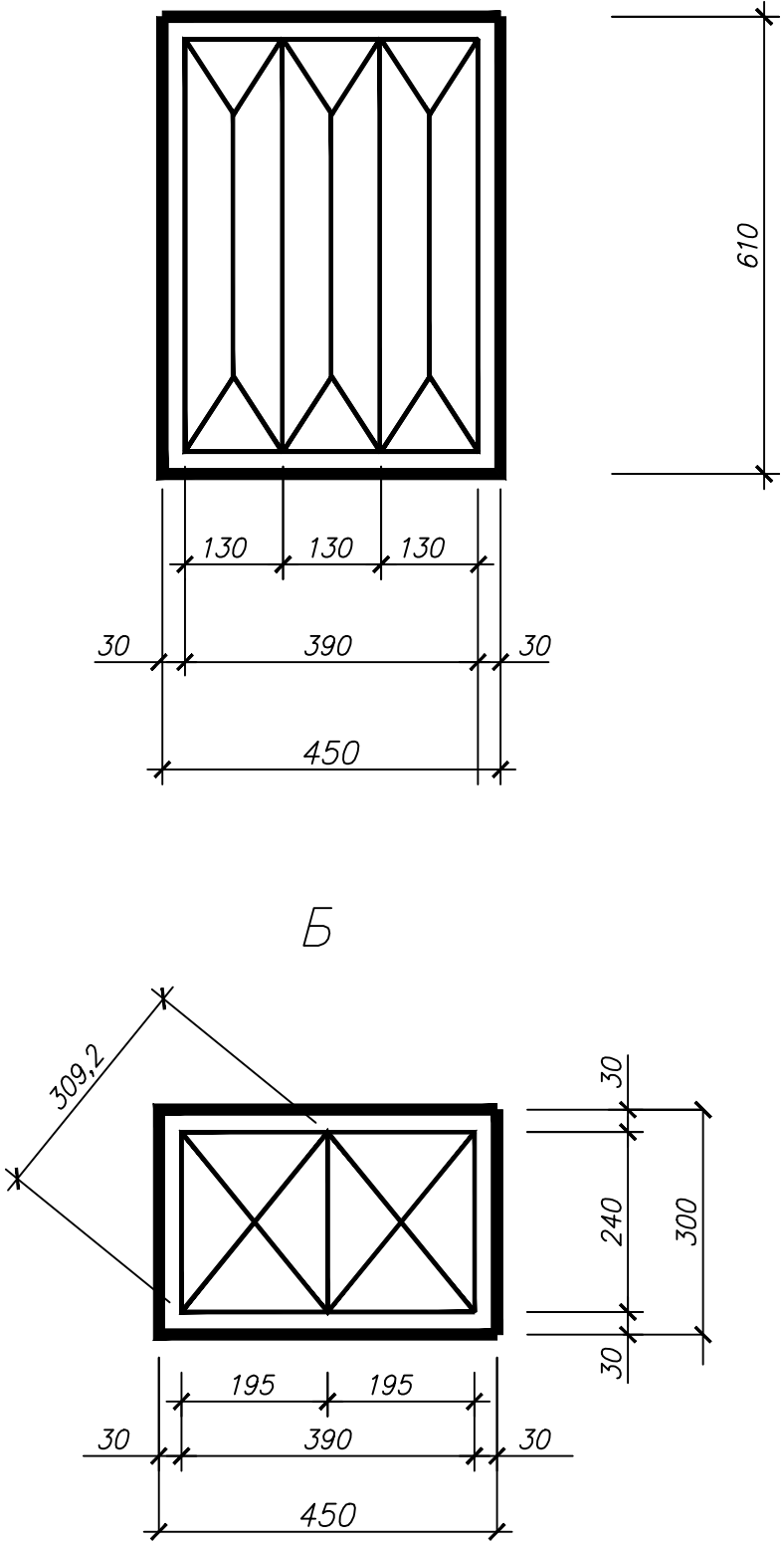
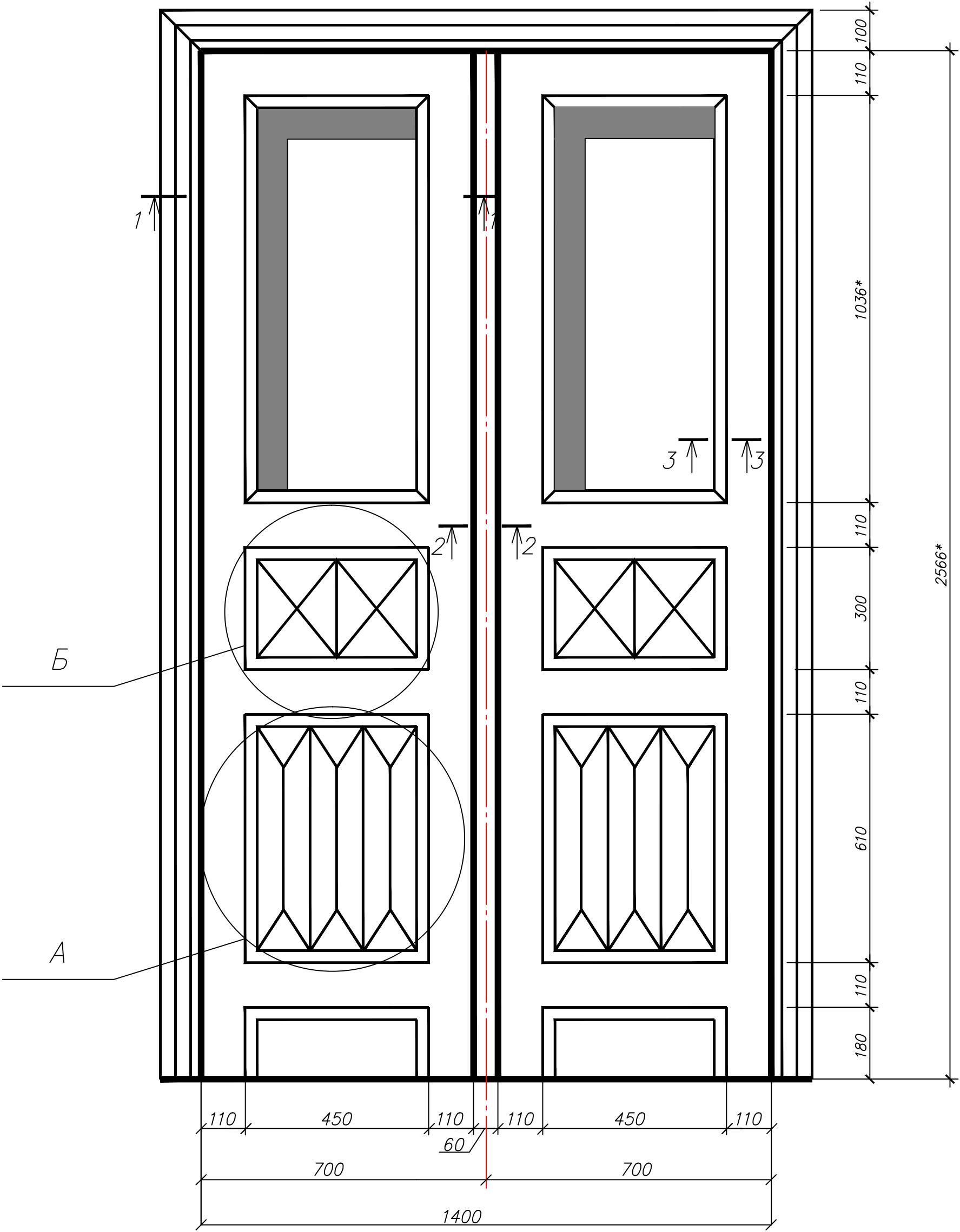
- Полотно дверное: — 0,25 м³
Планка притворная: — 5,06 п.м.
Штапик фигурный: — 24,00 п.м.
Наличник фигурный: — 6,86 п.м.

					03-06-2011-AP		
					Объект культурного наследия местного значения, "Особняк купца Жирного с воротами" Пермский край, г.Пермь, ул. Кирова, 57.		
Изм.	Колуч.	Лист	№ док.	Подпись	Дата	Стадия	Лист
						П	27
ГИП	Бяков АА				11.11	Дверное полотно для ДН26,2-15 Узлы и детали.	
Проверил	Бяков АА				11.11		
Разраб.	Терентьева				11.11		
						"Пермстроймет +"	

Дверное полотно для ДН25,7*–15

А

Наличник

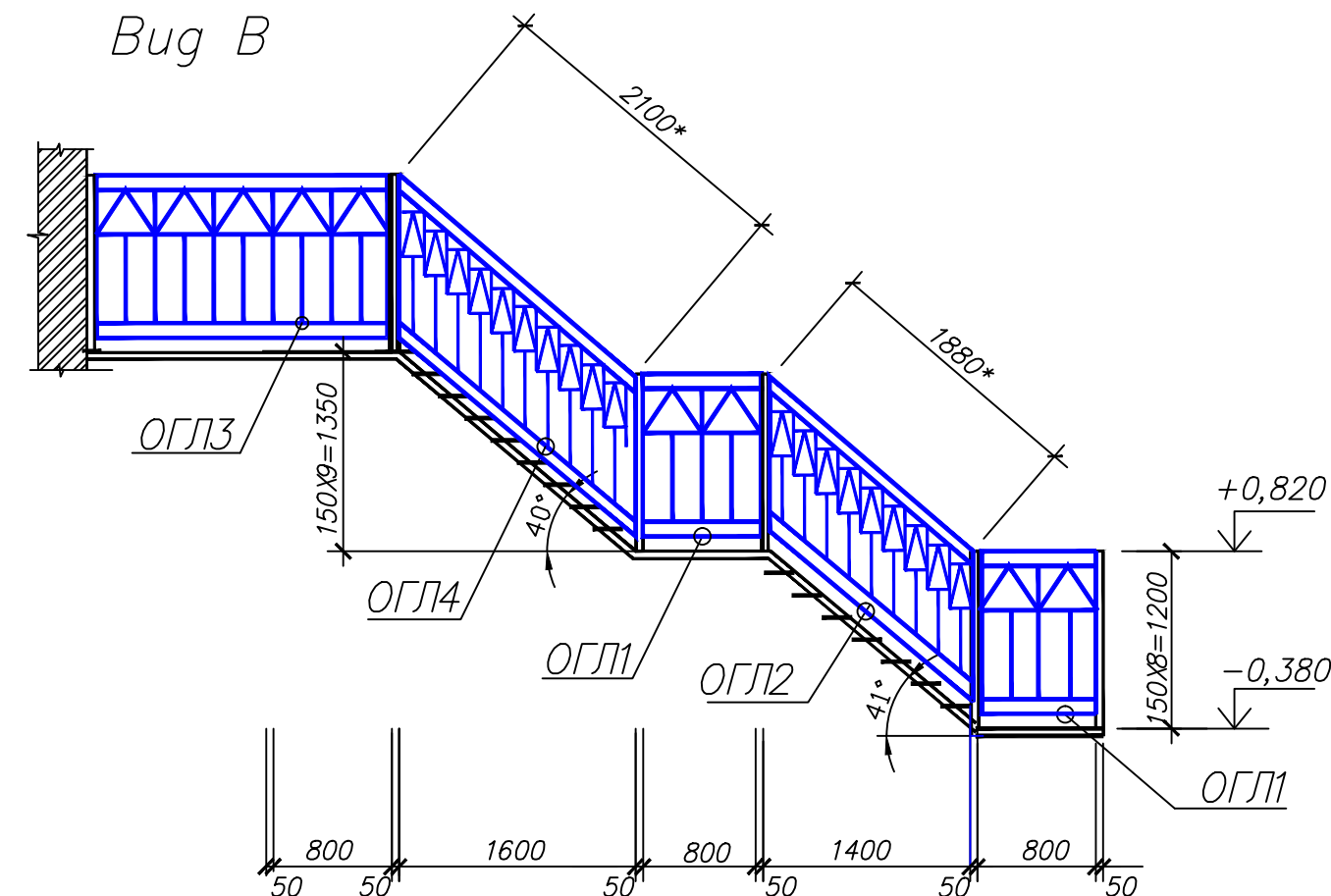


- Полотно дверное: – 0,26 м3
- Планка притворная: – 5,15 п.м.
- Штапик фигурный: – 24,00 п.м.
- Наличник фигурный: – 6,93 п.м.

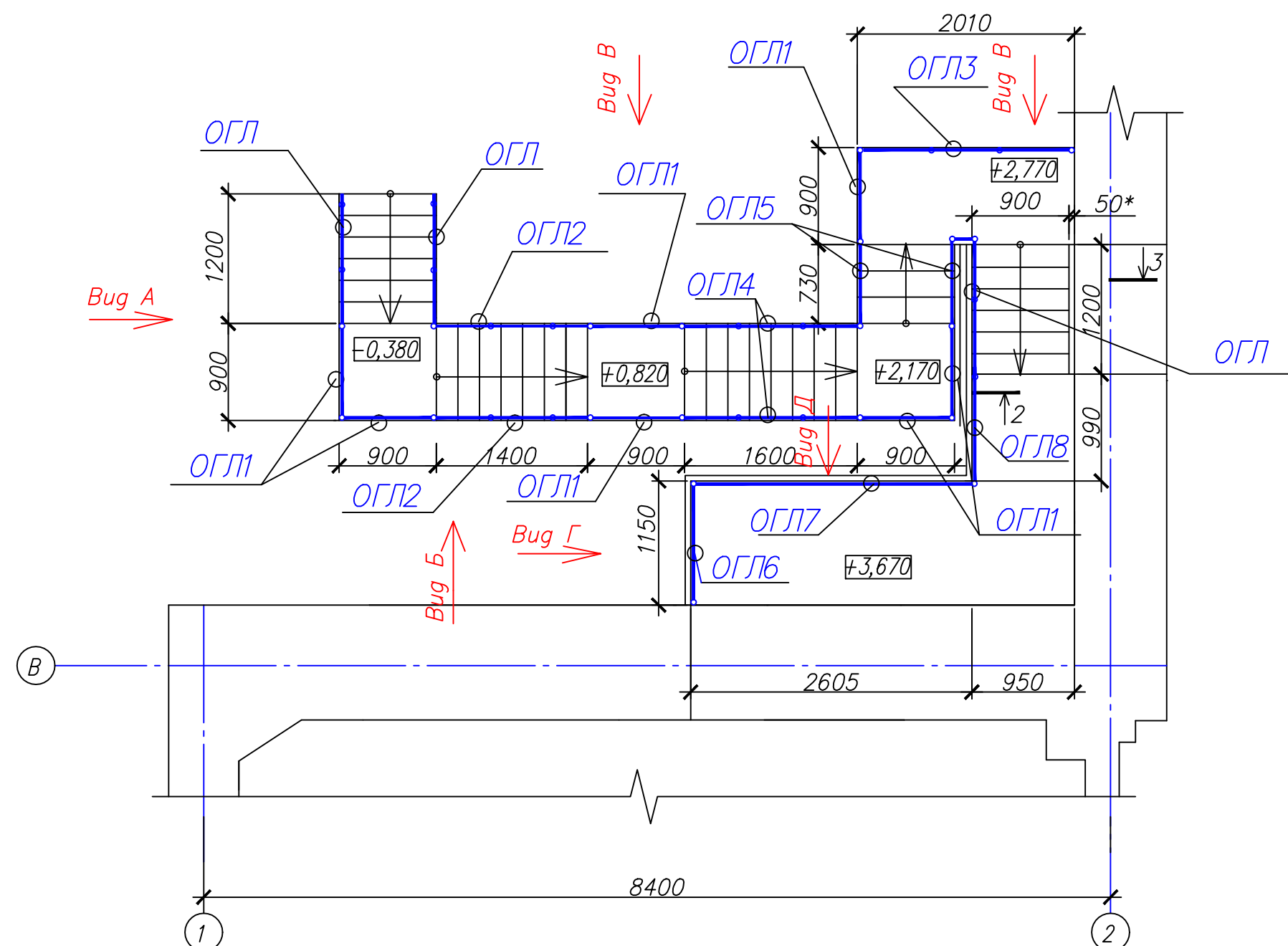
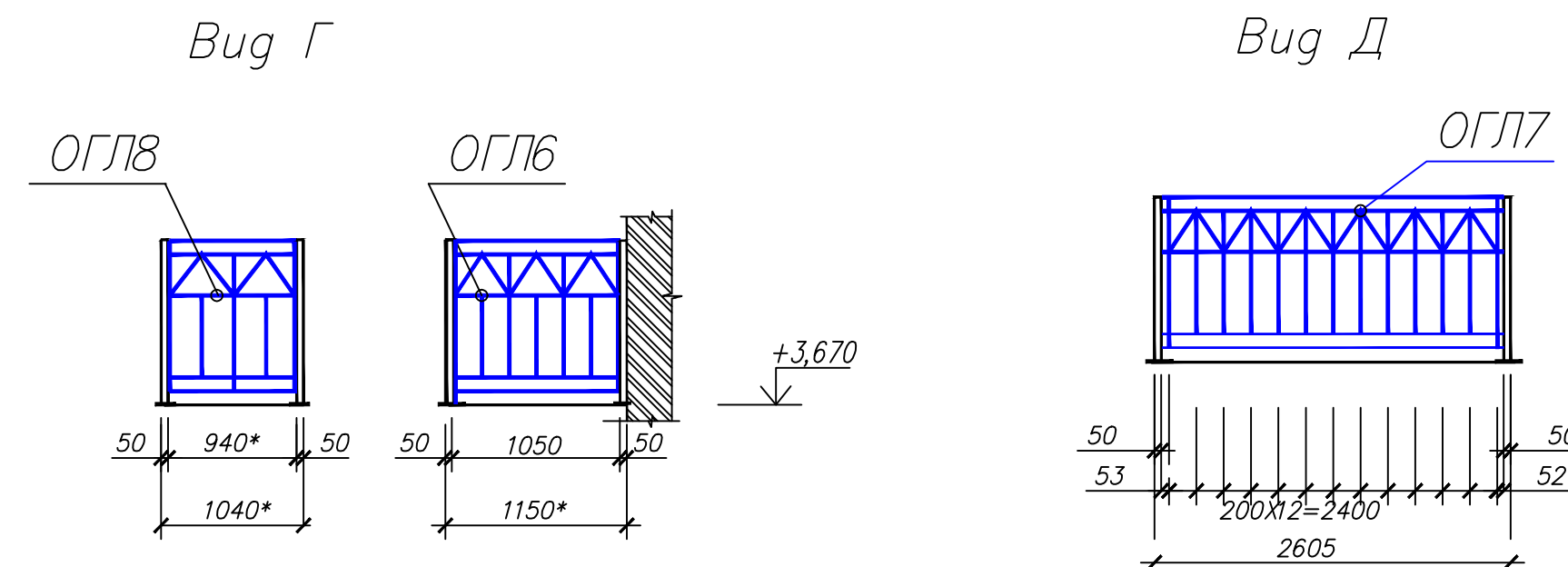
Данный лист смотреть совместно с лист

Инв.№подл. Подпись и дата Взам инв.№

						03-06-2011-AP			
						Объект культурного наследия местного значения, "Особняк купца Жирного с воротами" Пермский край, г.Пермь, ул. Кирова,57.			
Изм.	Кол.уч.	Лист	№докум.	Подпись	Дата		Стадия	Лист	Листов
							П	28	
ГИП	Бяков АА			11.11		Дверное полотно для ДН25,7*-15 Узлы и детали.	"Пермстроймет +"		
Проверил	Бяков АА			11.11					
Разраб.	Герентьева			11.11					

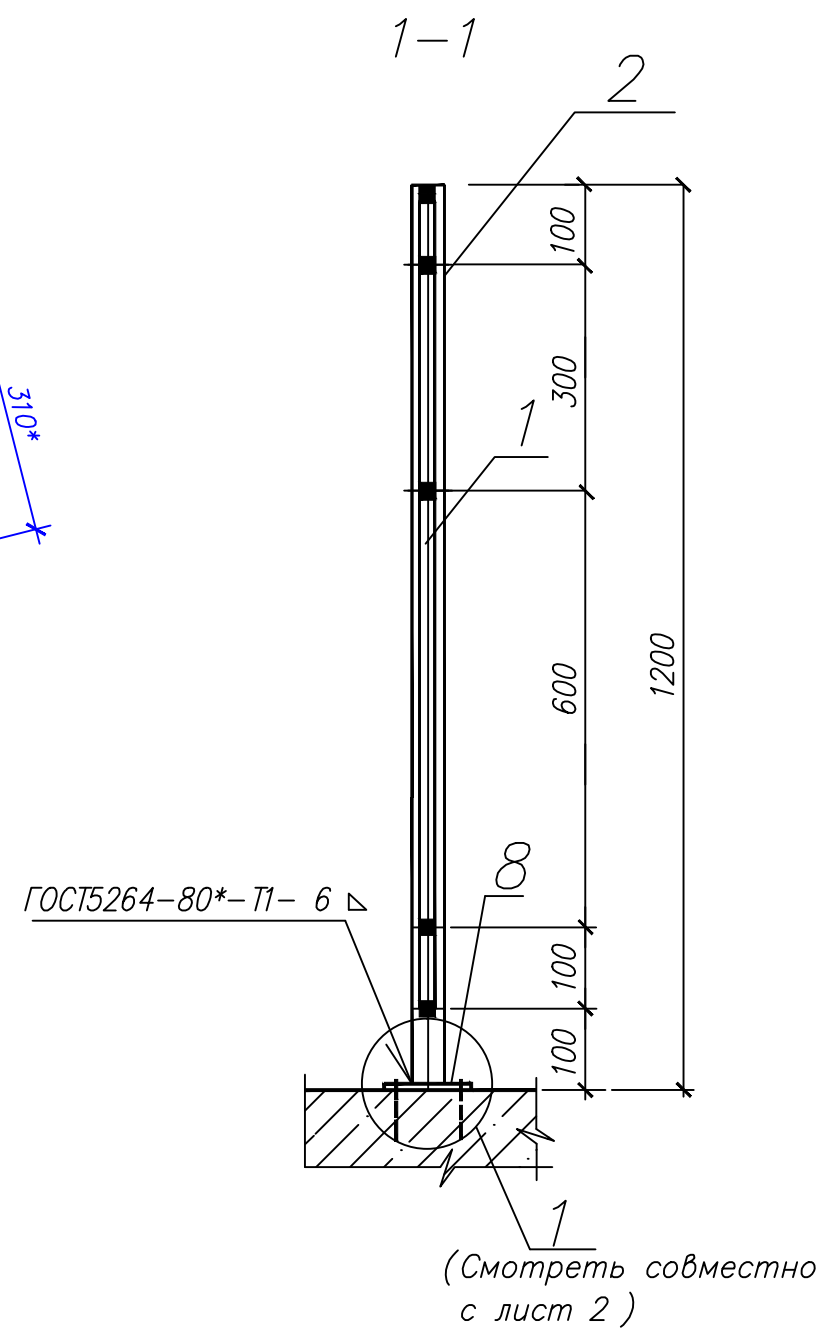
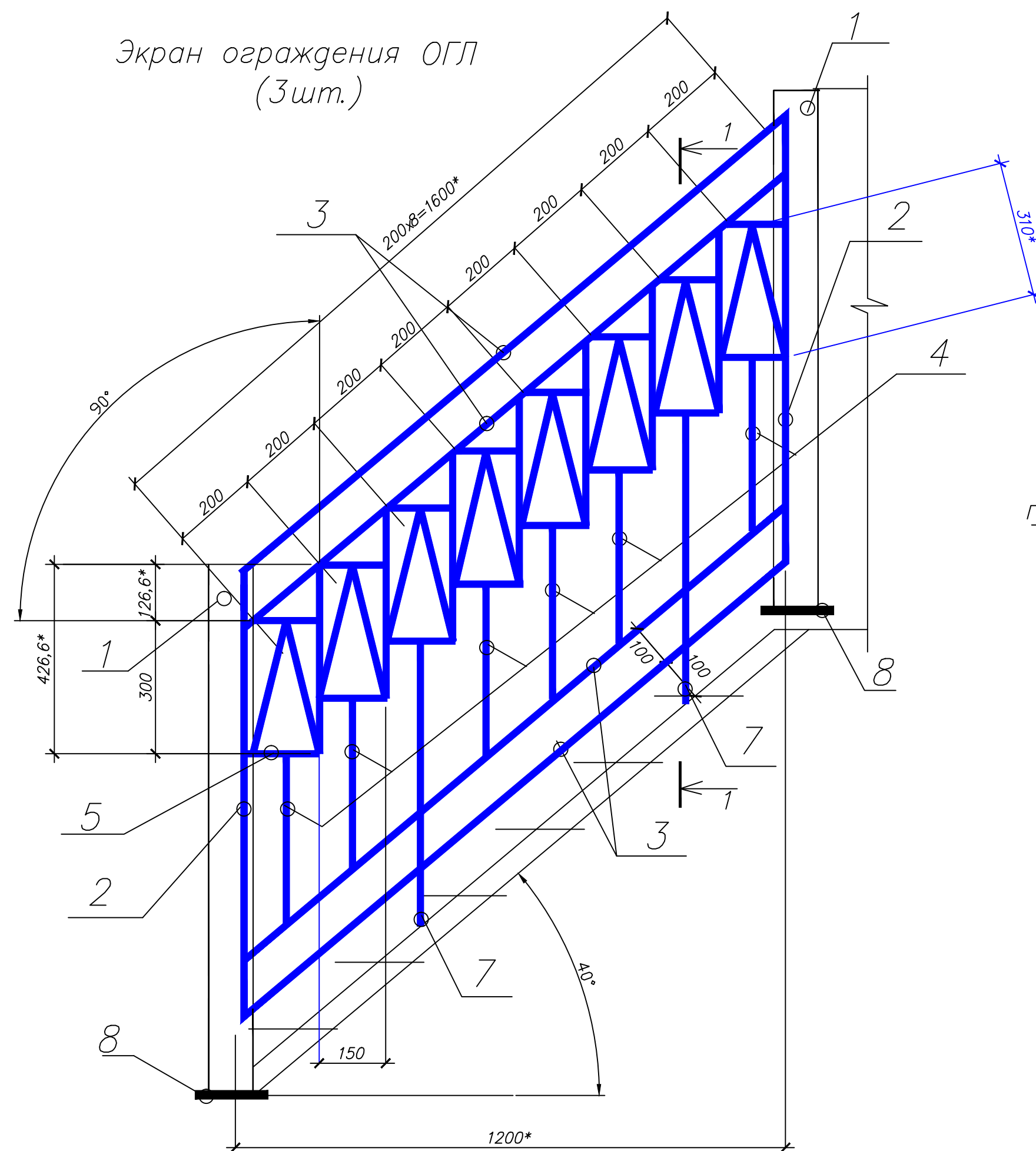


План металлической лестницы
в осях 1-2



- 1 Сварку металлических элементов производить электродами Э-42 по ГОСТ 9467-75, катет шва 6 мм. После сварки швы зачистить.
- 2 Крепление металлических изделий между собой на сварке по ГОСТ 5264-80*.
- 3 Все металлические поверхности окрасить эмалью ПФ115 ГОСТ 6465-76* за два раза по грунтовке ГФ-021 ГОСТ 25129-82*.
- 4 Стойки ограждения крепить к швеллеру КС1 с помощью сегментных анкеров "Хилти" HSA-K M6x85.
- 5 По всему периметру лестницы установить перила из трубы 20x60, окрашенные масляной краской для наружных работ: -23,60*п.м.

						03-06-2011-AP		
						Объект культурного наследия местного значения, Особняк купца Жирного с воротами Пермский край, г.Пермь, ул. Кирова, 57.		
Изм.	Кол.уч.	Лист	№ док.	Подпись	Дата		Стация	Лист
							П	29
ГИП	Бяков АА		10.11			Наружная металлическая лестница в осях 1-2. Вуз А; Б; В; Г; Д	"Пермстроймет +"	
Проверил	Бяков АА		10.11					
Разраб.	Терентьева		10.11					



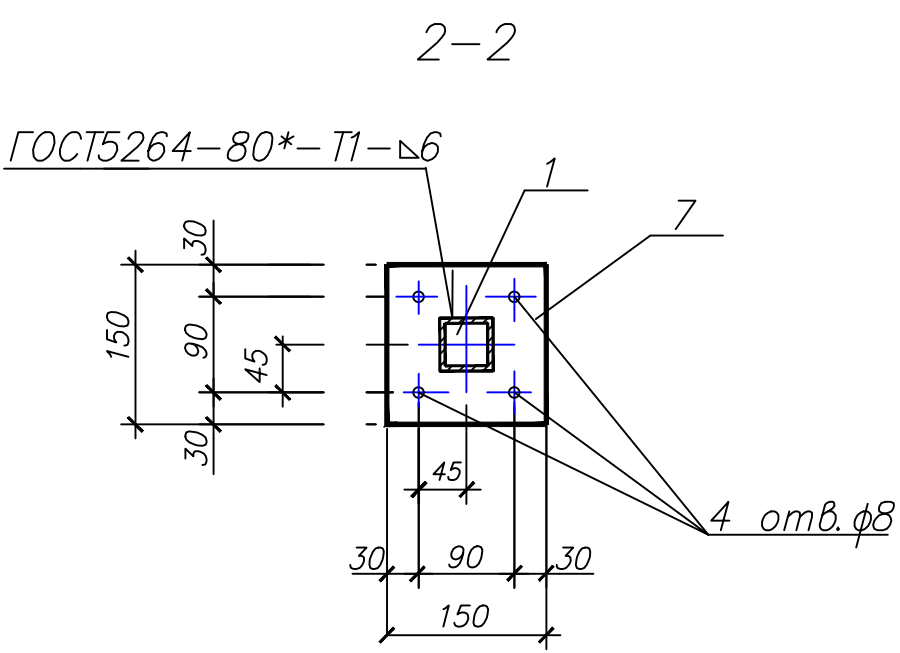
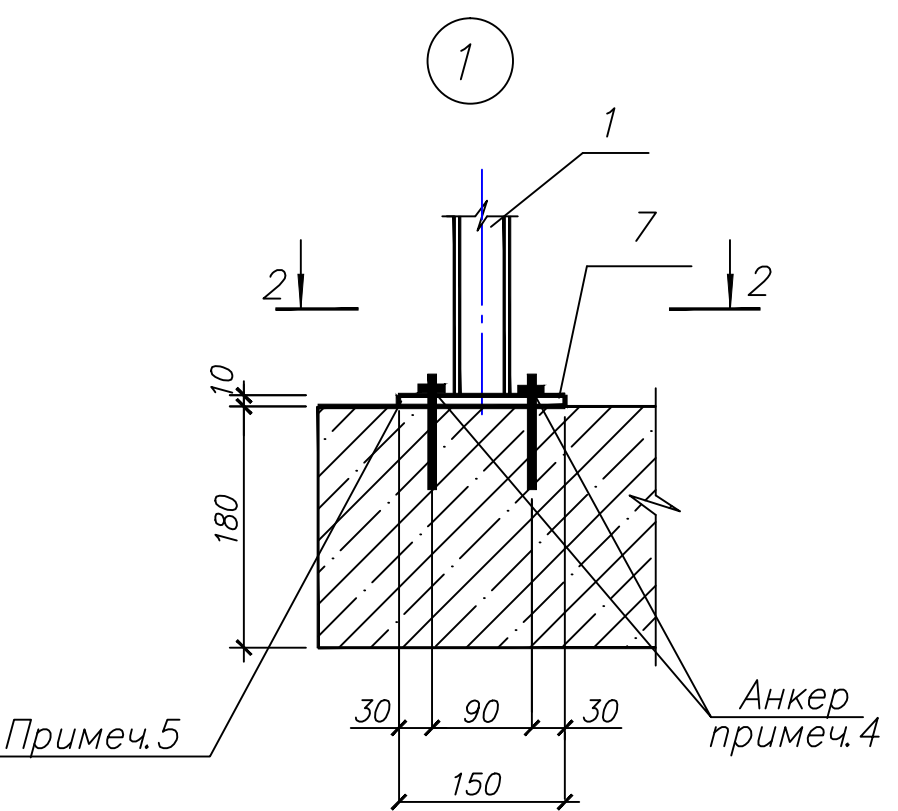
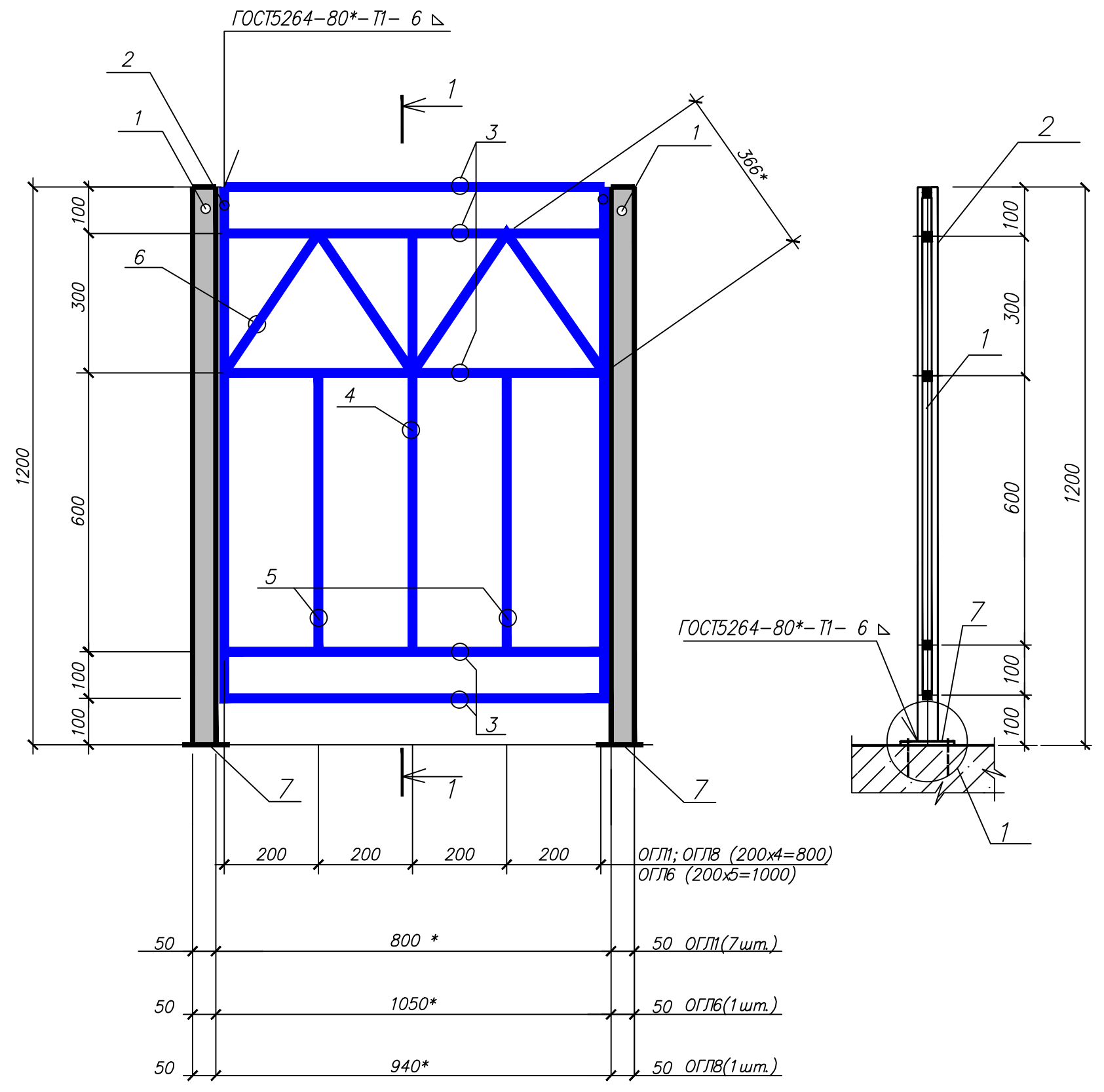
1 Данный лист смотреть совместно с лист 29.
Размеры со знаком "*" проверить по месту.

03-06-2011-AP

Инв. №подл. Подпись и дата Взам. инв. №

Экран ограждения ОГЛ1; ОГЛ6; ОГЛ8.

1-1



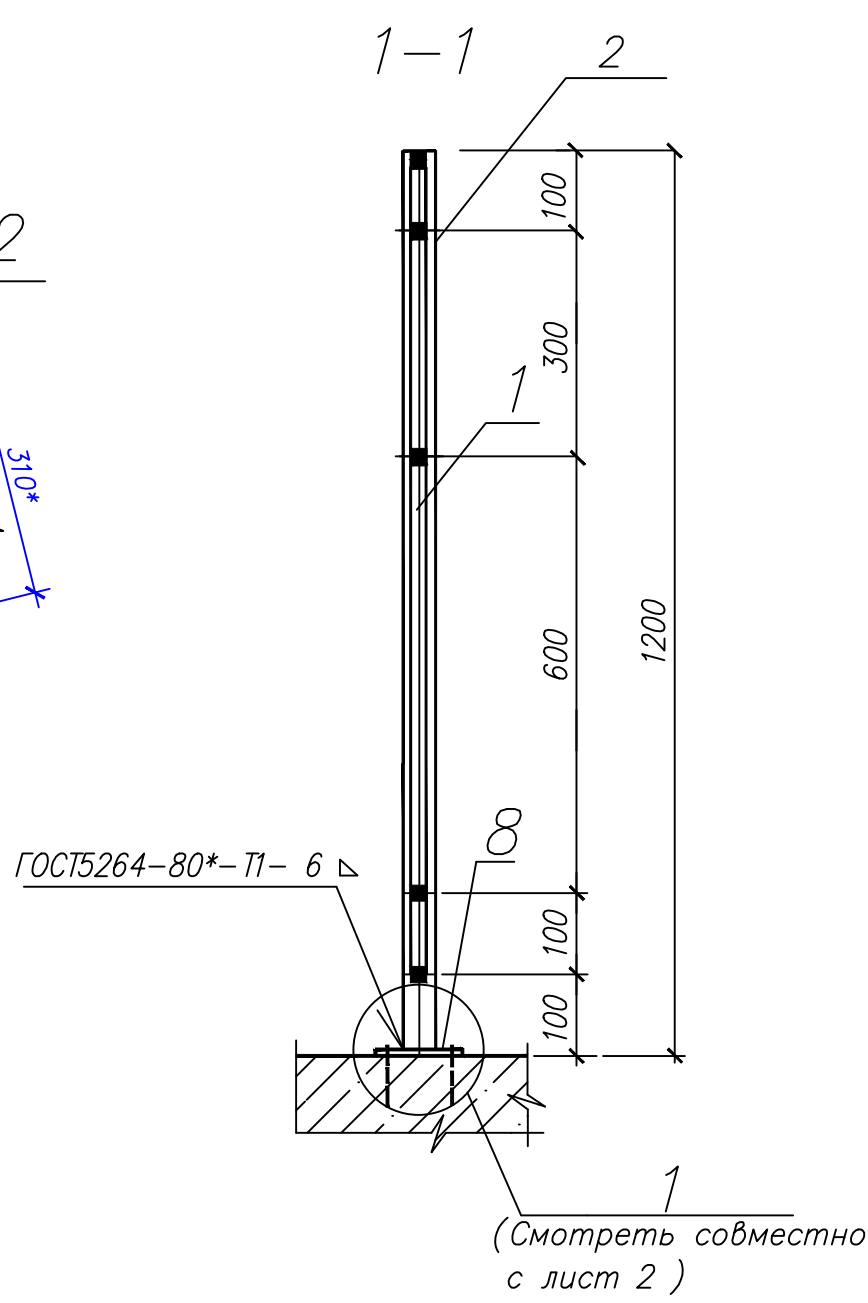
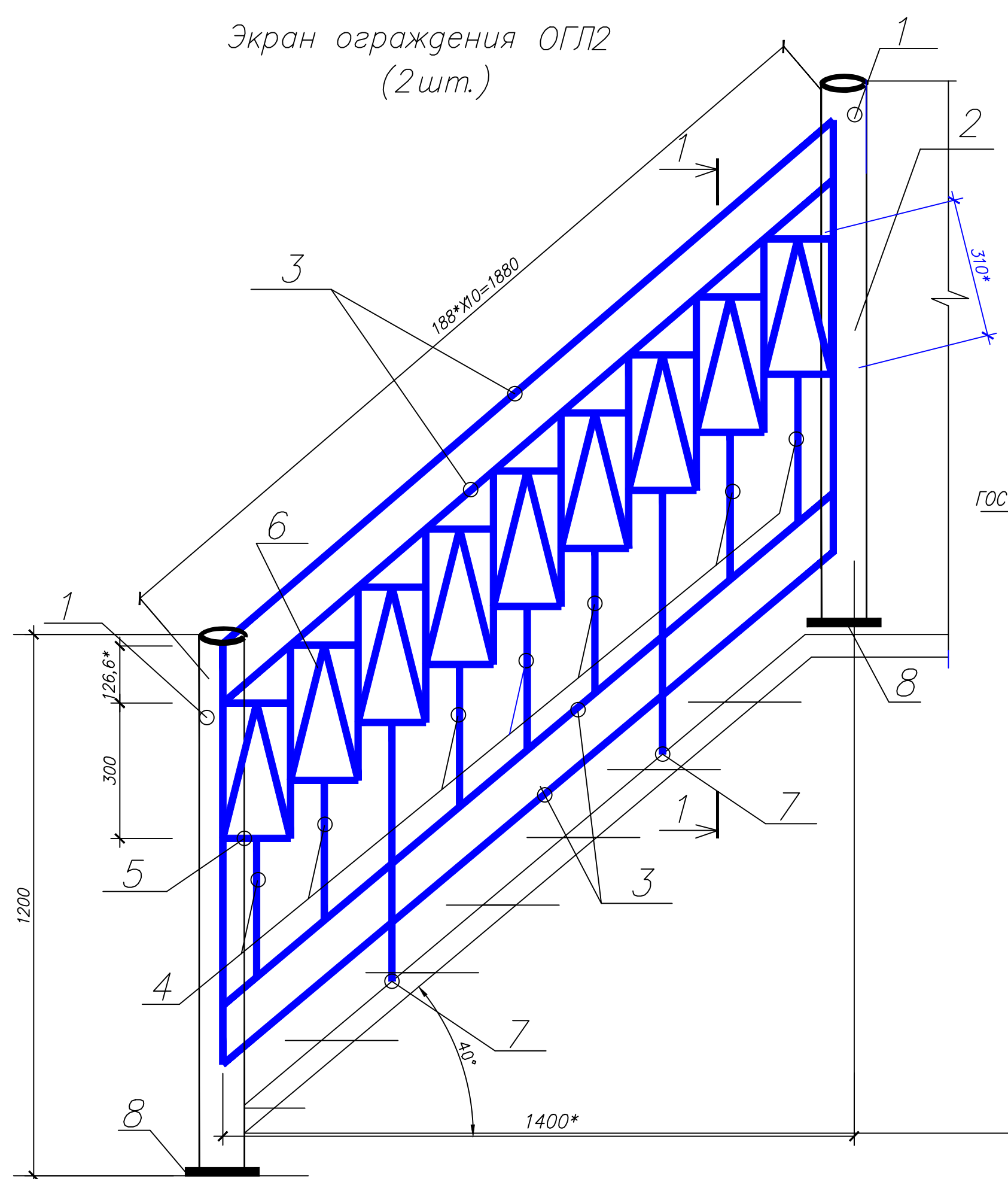
Спецификация элементов ограждения

Поз	Обозначение	Наименование	Кол. в. шт. на одно изд.			Масса ед. кг.	Примечание
			ОГЛ1	ОГЛ6	ОГЛ8		
1		Труба 50x50x3 ГОСТ 8639-82* В10 ГОСТ 13663-86* L=1200	2	2	2	4,17	
2		Квадрат В20 ГОСТ 2591-88 С235 ГОСТ 27772-88* L=1100	2	2	2	3,45	на 1 изд.
3		Квадрат В20 ГОСТ 2591-88 С235 ГОСТ 27772-88* L=800	5	5	5	2,51	
4		Квадрат В20 ГОСТ 2591-88 С235 ГОСТ 27772-88* L=900	1	2	1	2,82	
5		Квадрат В20 ГОСТ 2591-88 С235 ГОСТ 27772-88* L=600	2	3	2	1,88	
6		Квадрат В20 ГОСТ 2591-88 С235 ГОСТ 27772-88* 1) L=1,464* 2) L=2,196* 3) L=1,464*	1	1	1	4,60 6,90 4,60	общий в п.м.
7		Лист 10x150x150 ГОСТ 19903-91 С235 ГОСТ 27772-88	2	2	2	1,86	

1 Данный лист смотреть совместно с лист АР-29.
Размеры со знаком "*" проверить по месту.

						03-06-2011-АР		
						Объект культурного наследия местного значения "Особняк купца Жирного с воротами" Пермский край, г. Пермь, ул. Кирова, 57.		
Изм.	Кол.уч.	Лист	№ док.	Подпись	Дата			
						Стадия	Лист	Листов
						П	31	
ГИП	Бяков АА				10.11	Экран ограждения ОГЛ1; ОГЛ6; ОГЛ8.		
Проверил	Бяков АА				10.11			
Разраб.	Терентьева				10.11			
						"Пермстроймет +"		

Инв.№подл. Подпись и дата Взам инв.№



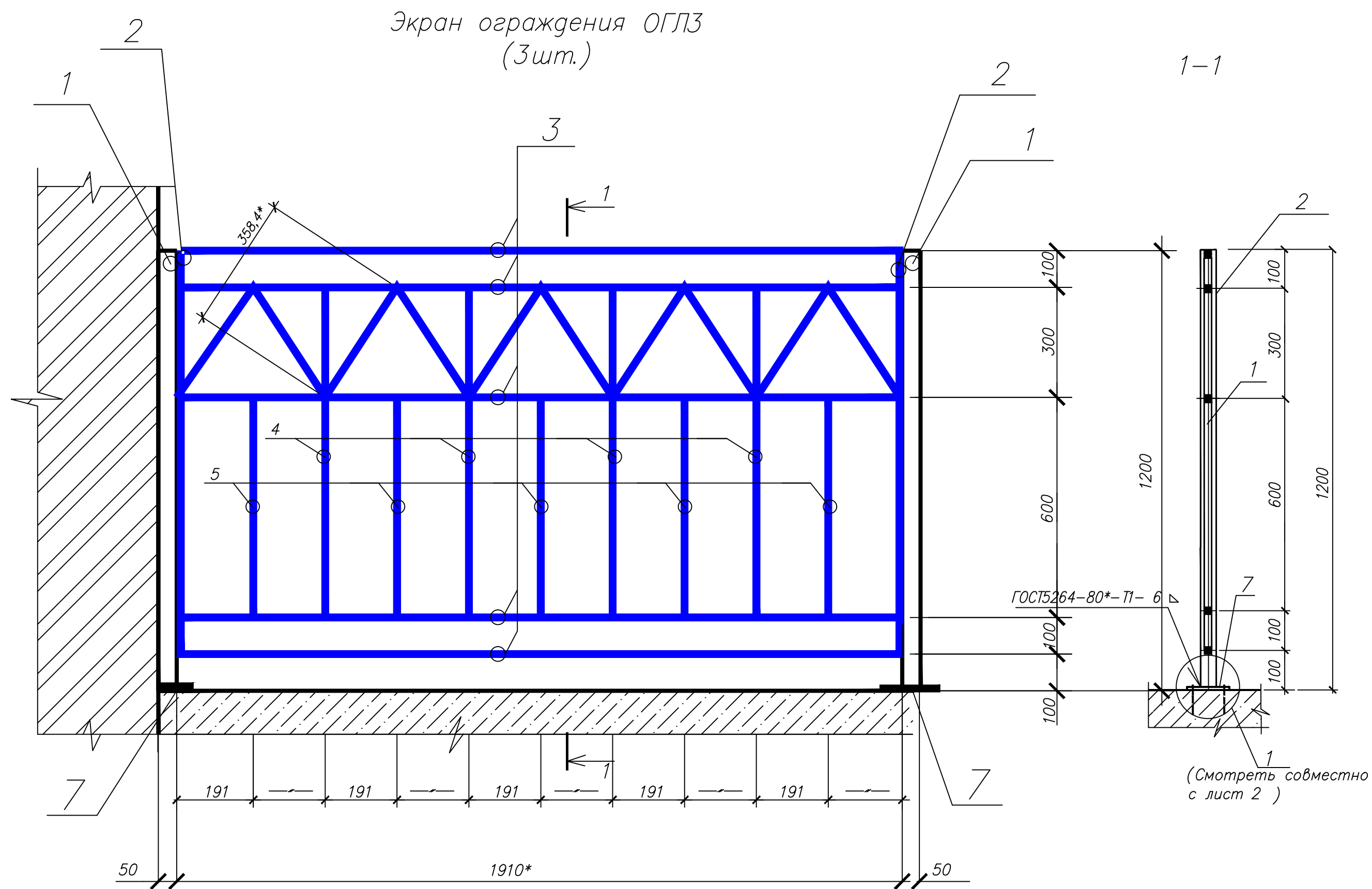
Спецификация элементов ограждения

Поз	Обозначение	Наименование	Кол. во шт.	Масса ед. кг.	Примечание
1		Труба 50x50x3 ГОСТ 8639-82* L=1200 В10 ГОСТ 13663-86*	2	4,17	на одно изделие
2		Квадрат В20 ГОСТ 2591-88 С235 ГОСТ 27772-88* L=1100	2	3,45	
3		Квадрат В20 ГОСТ 2591-88 С235 ГОСТ 27772-88* L=1880*	4	5,90	
4		Квадрат В20 ГОСТ 2591-88 С235 ГОСТ 27772-88* L=600	7	1,88	
5		Квадрат В20 ГОСТ 2591-88 С235 ГОСТ 27772-88* L=150	18	0,47	
6		Квадрат В20 ГОСТ 2591-88 С235 ГОСТ 27772-88* L=9,00 общий в п.м.	1	2,82	
7		Квадрат В20 ГОСТ 2591-88 С235 ГОСТ 27772-88* L=800*	2	2,51	
8		Лист 10x150x150 ГОСТ 19903-91 С235 ГОСТ 27772-88	2	1,86	

1 Данный лист смотреть совместно с лист 29.
Размеры со знаком "*" проверить по месту.

						03-06-2011-AP		
						Объект культурного наследия местного значения, "Особняк купца Жирного с воротами" Пермский край, г.Пермь, ул. Кирова, 57.		
Изм.	Код.уч.	Лист	Ндок	Подпись	Дата		Стадия	Лист
							П	32
ГИП	Бяков АА			10.11		Экран ограждения ОГЛ2	"Пермстроймет +"	
Проверил	Бяков АА			10.11				
Разраб.	Герентьева			10.11				

Инв. №подл. Подпись и дата Взам. инв. №

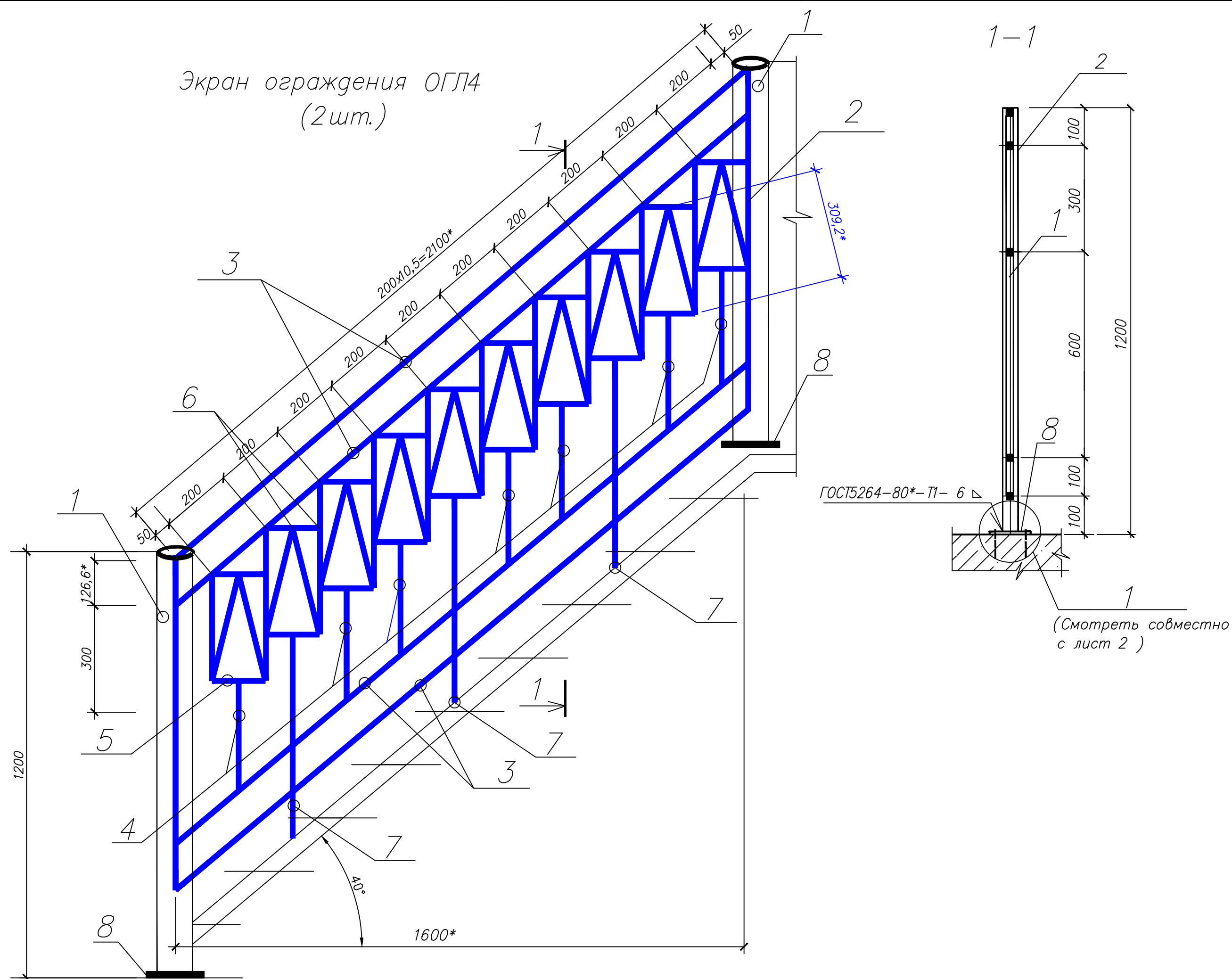


Спецификация элементов ограждения

Поз	Обозначение	Наименование	Кол. во шт.	Масса ед. кг.	Примечание
1		Труба 50x50x3 ГОСТ 8639-82* L=1200 В10 ГОСТ 13663-86*	2	4,17	на одно изделие
2		Квадрат В20 ГОСТ 2591-88 С235 ГОСТ 27772-88* L=1100	2	3,45	на 1 изд.
3		Квадрат В20 ГОСТ 2591-88 С235 ГОСТ 27772-88* L=800	5	2,51	
4		Квадрат В20 ГОСТ 2591-88 С235 ГОСТ 27772-88* L=900	1	2,82	
5		Квадрат В20 ГОСТ 2591-88 С235 ГОСТ 27772-88* L=600	2	1,88	
6		Квадрат В20 ГОСТ 2591-88 С235 ГОСТ 27772-88* L=3,584* общий в п.м.	1	11,25	
7		Лист 10x150x150 ГОСТ 19903-91 С235 ГОСТ 27772-88	2	1,86	

1 Данный лист смотреть совместно с лист AP-29.
Размеры со знаком "*" проверить по месту.

						03-06-2011-AP		
						Объект культурного наследия местного значения, "Особняк купца Жирного с воротами" Пермский край, г.Пермь, ул. Кирова, 57.		
Изм.	Кол.уч.	Лист	№ док.	Подпись	Дата			
						Стадия	Лист	Листов
						П	33	
ГИП	Бяков АА			10.11		Экран ограждения ОГЛЗ		
Проверил	Бяков АА			10.11				
Разраб.	Терентьева			10.11				
						"Пермстроймет +"		



Поз.	Обозначение	Наименование	Кол. во- шт.	Масса ед. кг.	Приме- чание
1		Труба $\frac{50 \times 50 \times 3}{B10}$ ГОСТ 8639-82* L=1200 ГОСТ 13663-86*	2	4,17	на одно изделие
2		Квадрат $\frac{B20}{C235}$ ГОСТ 2591-88 ГОСТ 27772-88* L=1100	2	3,45	
3		Квадрат $\frac{B20}{C235}$ ГОСТ 2591-88 ГОСТ 27772-88* L=1880*	4	5,90	
4		Квадрат $\frac{B20}{C235}$ ГОСТ 2591-88 ГОСТ 27772-88* L=600	7	1,88	
5		Квадрат $\frac{B20}{C235}$ ГОСТ 2591-88 ГОСТ 27772-88* L=150	20	0,47	
6		Квадрат $\frac{B20}{C235}$ ГОСТ 2591-88 ГОСТ 27772-88* L=10,45 общий в п.м.	1	32,81	
7		Квадрат $\frac{B20}{C235}$ ГОСТ 2591-88 ГОСТ 27772-88* L=800*	3	2,51	
8		Лист $\frac{10 \times 150 \times 150}{C235}$ ГОСТ 19903-91 ГОСТ 27772-88	2	1,86	

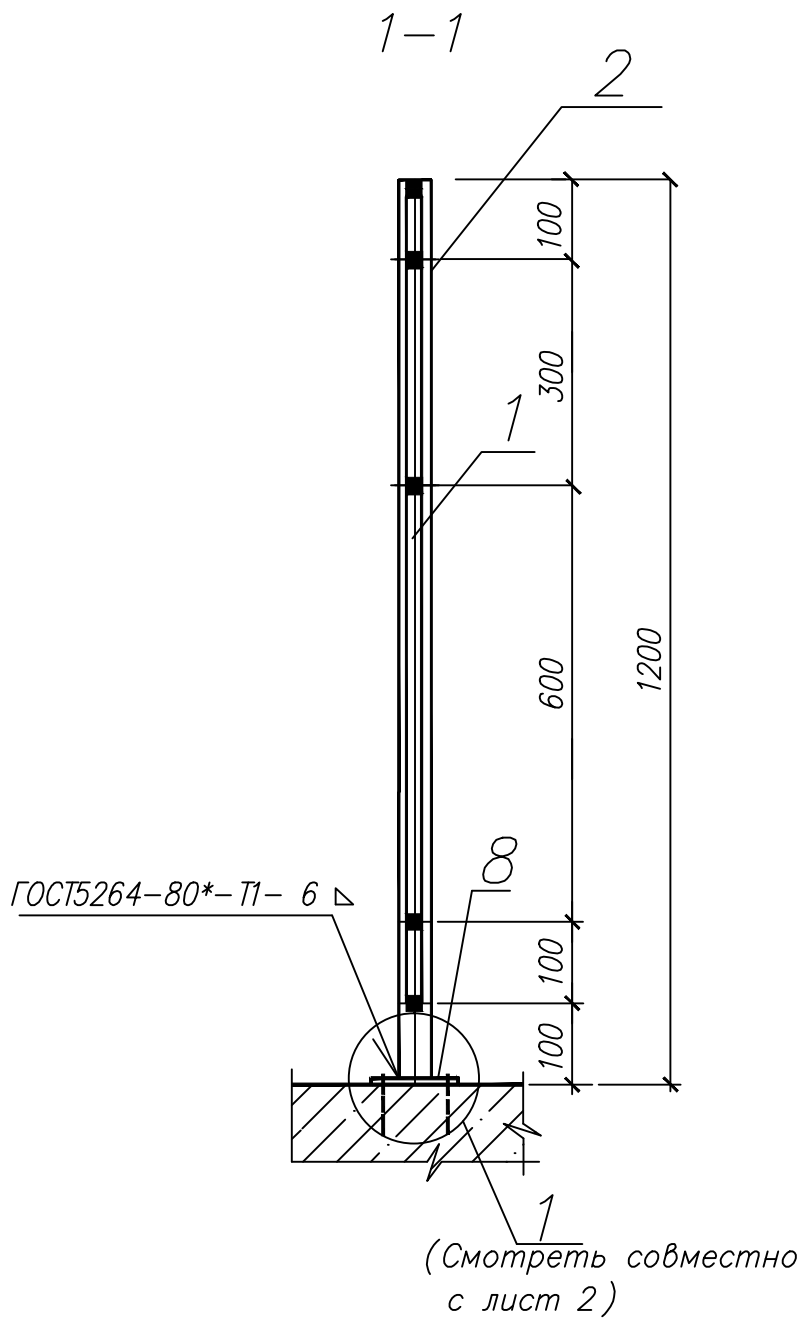
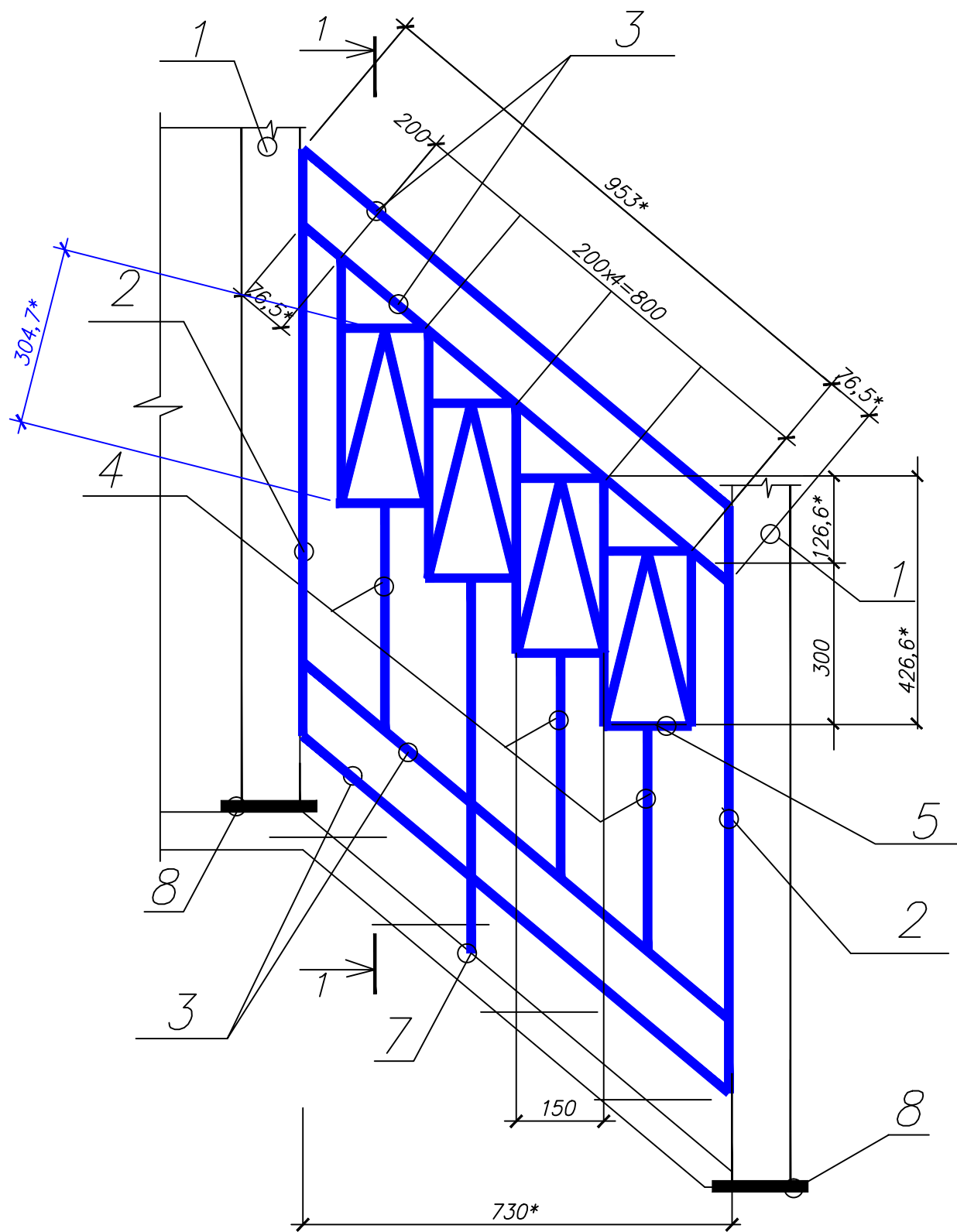
1 Данный лист смотреть совместно с лист АР-29.
Размеры со знаком "*" проверить по месту.

						03-06-2011-AP		
						Объект культурного наследия местного значения, "Особняк купца Жирного с воротами" Пермский край, г.Пермь, ул. Кирова, 57.		
Изм.	Кол.уч.	Лист	№ док	Подпись	Дата		Стация	Лист
							П	34
ГИП	Бяков АА			10.11		Экран ограждения ОПГЧ	"Пермстроймет +"	
Проверил	Бяков АА			10.11				
Разраб.	Герентьева			10.11				

Инв.№подл.	Подпись и дата	Взам. инв.№
------------	----------------	-------------

Инв. № подл. Подпись и дата Взам инв. №

Экран ограждения ОГЛБ
(2 шт.)

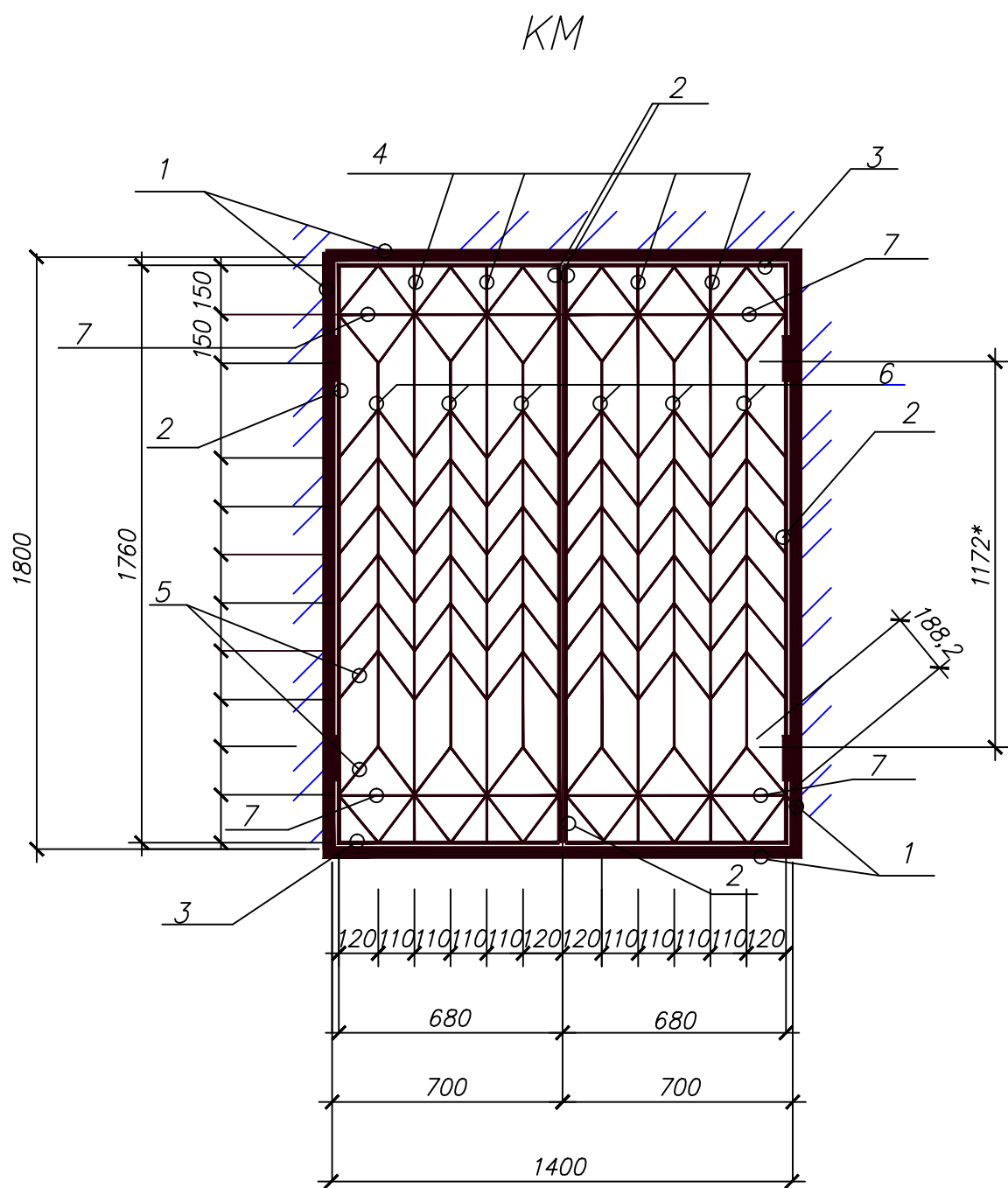


Спецификация элементов ограждения

Поз	Обозначение	Наименование	Кол. во шт.	Масса ед. кг.	Примечание
1		Труба 50x50x3 ГОСТ 8639-82* L=1200 В10 ГОСТ 13663-86*	2	4,17	на одно изделие
2		Квадрат В20 ГОСТ 2591-88 С235 ГОСТ 27772-88* L=1100	2	3,45	
3		Квадрат В20 ГОСТ 2591-88 С235 ГОСТ 27772-88* L=800	4	2,51	
4		Квадрат В20 ГОСТ 2591-88 С235 ГОСТ 27772-88* L=600	3	1,88	
5		Квадрат В20 ГОСТ 2591-88 С235 ГОСТ 27772-88* L=150*	8	0,47	
6		Квадрат В20 ГОСТ 2591-88 С235 ГОСТ 27772-88* L=2,44 общий в п.м.	1	7,66	
7		Квадрат В20 ГОСТ 2591-88 С235 ГОСТ 27772-88* L=800*	1	2,51	
8		Лист 10x150x150 ГОСТ 19903-91 С235 ГОСТ 27772-88	2	1,86	

1 Данный лист смотреть совместно с лист АР-29.
Размеры со знаком "*" проверить по месту.

						03-06-2011-АР			
						Объект культурного наследия местного значения, "Особняк купца Жирного с воротами" Пермский край, г.Пермь, ул. Кирова,57.			
Изм.	Колуч.	Лист	№доп	Подпись	Дата		Стадия	Лист	Листов
							П	35	
ГИП	Бяков АА			10.11		Экран ограждения ОГЛБ	"Пермстроймет +"		
Проверил	Бяков АА			10.11					
Разраб.	Герентьева			10.11					



Спецификация элементов калитки КМ.

Поз.	Обозначение	Наименование	Кол. во, шт.	Масса ед. кг.	Примечание
1		Труба $\frac{B 40 \times 3}{C235}$ ГОСТ 8639-82 L=6400 мм. ГОСТ 27772-88*	1	21,504	21,504 рама калитки
2		Труба $\frac{B 40 \times 3}{C235}$ ГОСТ 8639-82 L=1760 мм. ГОСТ 27772-88*	4	5,914	23,656
3		Труба $\frac{B 40 \times 3}{C235}$ ГОСТ 8639-82 L=680* мм. ГОСТ 27772-88*	4	2,285	9,14
4		Квадрат $\frac{B20}{C235}$ ГОСТ 2591-88 L=1760 мм. ГОСТ 27772-88*	4	5,53	22,105
5		Квадрат $\frac{B10}{C235}$ ГОСТ 2591-88 L=22,56* п. м. ГОСТ 27772-88*	1	17,82	17,82
6		Квадрат $\frac{B20}{C235}$ ГОСТ 2591-88 L=1172* мм. ГОСТ 27772-88*	6	3,68	22,08
7		Квадрат $\frac{B20}{C235}$ ГОСТ 2591-88 L=680* мм. ГОСТ 27772-88*	4	2,14	8,56
				Всего:	124,865

1 Сварку металлических элементов производить электродами Э-42 по ГОСТ 9467-75, катет шва 6 мм. После сварки швы зачистить.

2 Крепление металлических изделий между собой на сварке по ГОСТ 5264-80*.

3 Все металлические поверхности окрасить эмалью ПФ170 ГОСТ 15907-70 за два раза по грунтовке ГФ-021 ГОСТ 25129-82*. После выполнения сварочных работ лакокрасочный слой восстановить.

4 Размеры со знаком "*" проверять по месту.

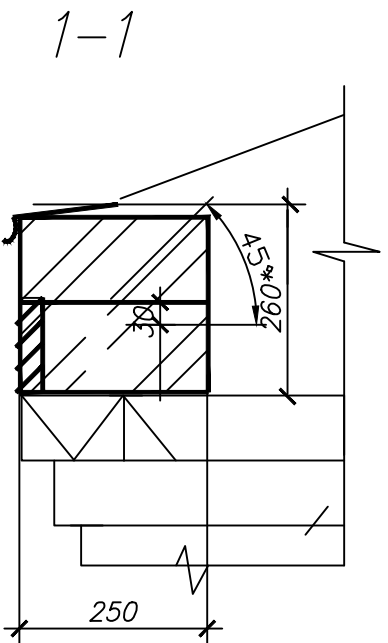
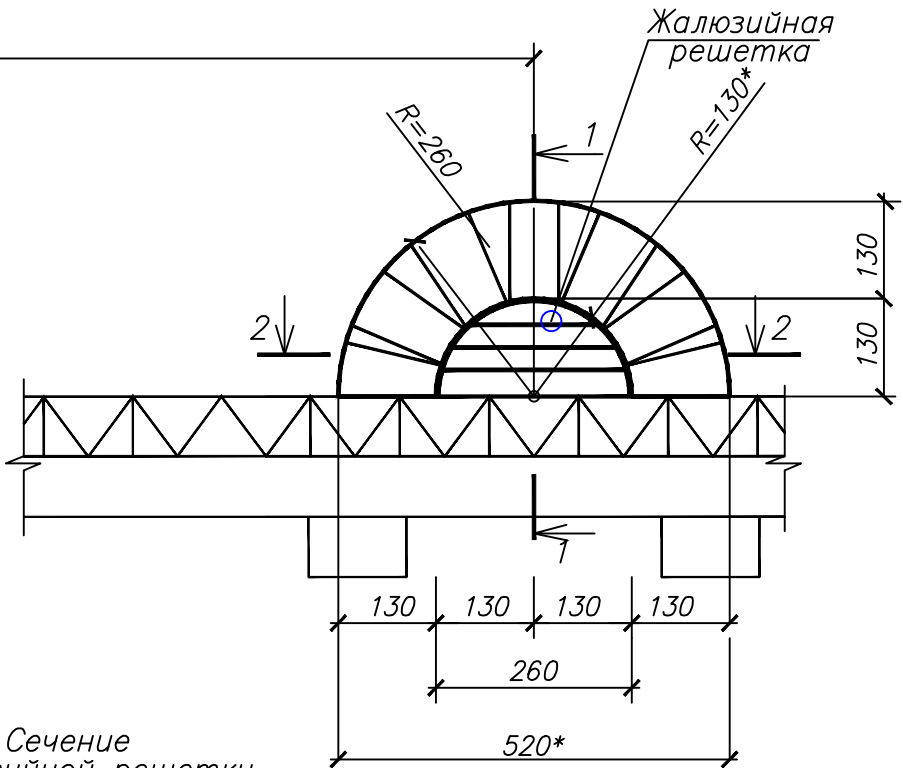
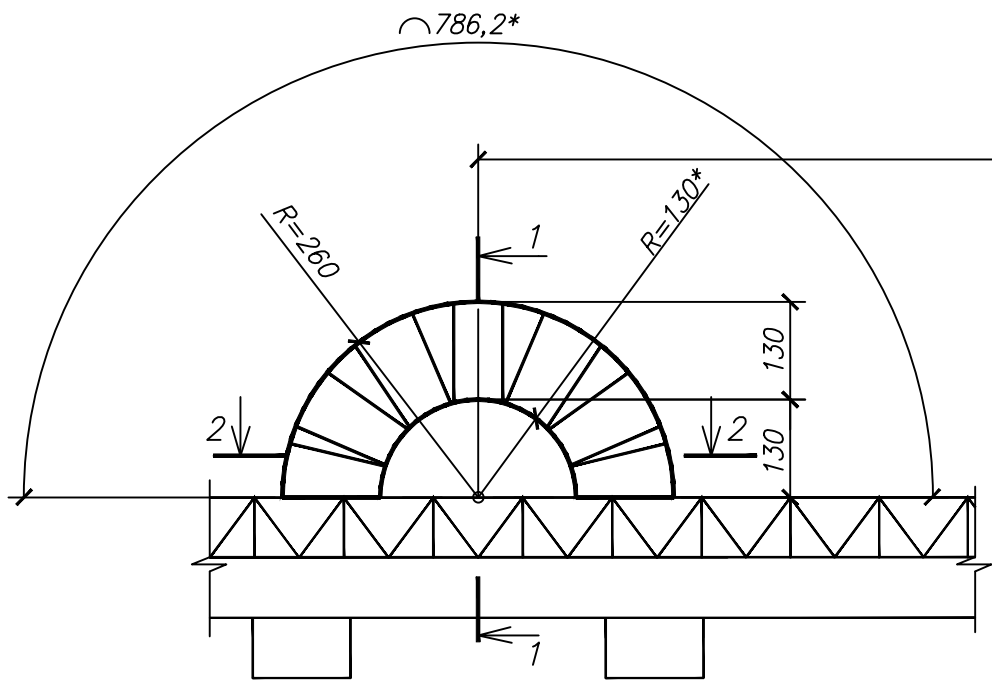
Инв. № подл. Подпись и дата Взам. инв. №

						03-06-2011-AP.		
						Объект культурного наследия местного значения, "Особняк купца Жирного с воротами" Пермский край, г. Пермь, ул. Кирова, 57.		
Изм.	Кол. уч.	Лист	№ док.	Подпись	Дата		Стация	Лист
							П	36
ГИП	Бяков АА				10.11	Калитка металлическая КМ.	000 "Яшин и партнеры"	
Проверил	Бяков АА				10.11			
Разраб.	Герентьева				10.11			

Фрагмент фасада в осях 1-5.
Узел А
(Продух 4 шт.)

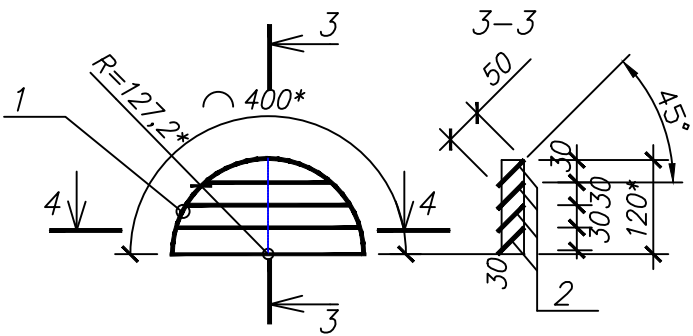
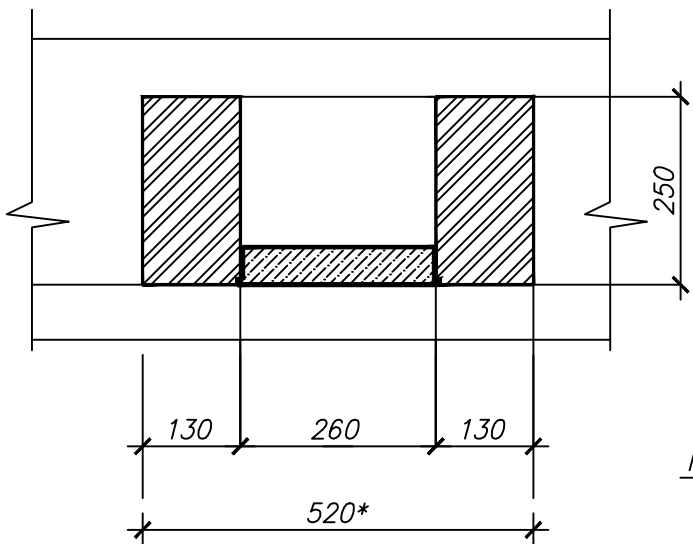
Спецификация металлических изделий

№ Поз	Обозначение	Наименование	Кол.	Масса ед., кг	Приме- чание
1		Полоса 4х30 ГОСТ 103-76* С245 ГОСТ 27772-88 L=400* мм.	4	0,37	1,48
2		Полоса 4х50 ГОСТ 103-76* С245 ГОСТ 27772-88 L=900* мм.	4	1,41	5,64
				Всего:	7,12



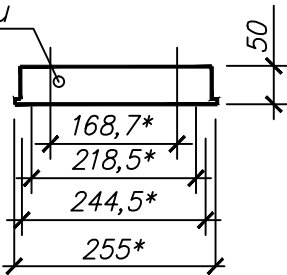
2-2

Сечение
жалюзийной решетки



4-4

Перо жалюзи



- 1 Для проветривания кровли выполнить продухи из полнотелого красного кирпича на растворе класса В7,5.
- 2 Жалюзийную решетку выполнить из полосовой стали
- 3 Данный лист смотреть совместно с лист АР-11

03-06-2011-АР

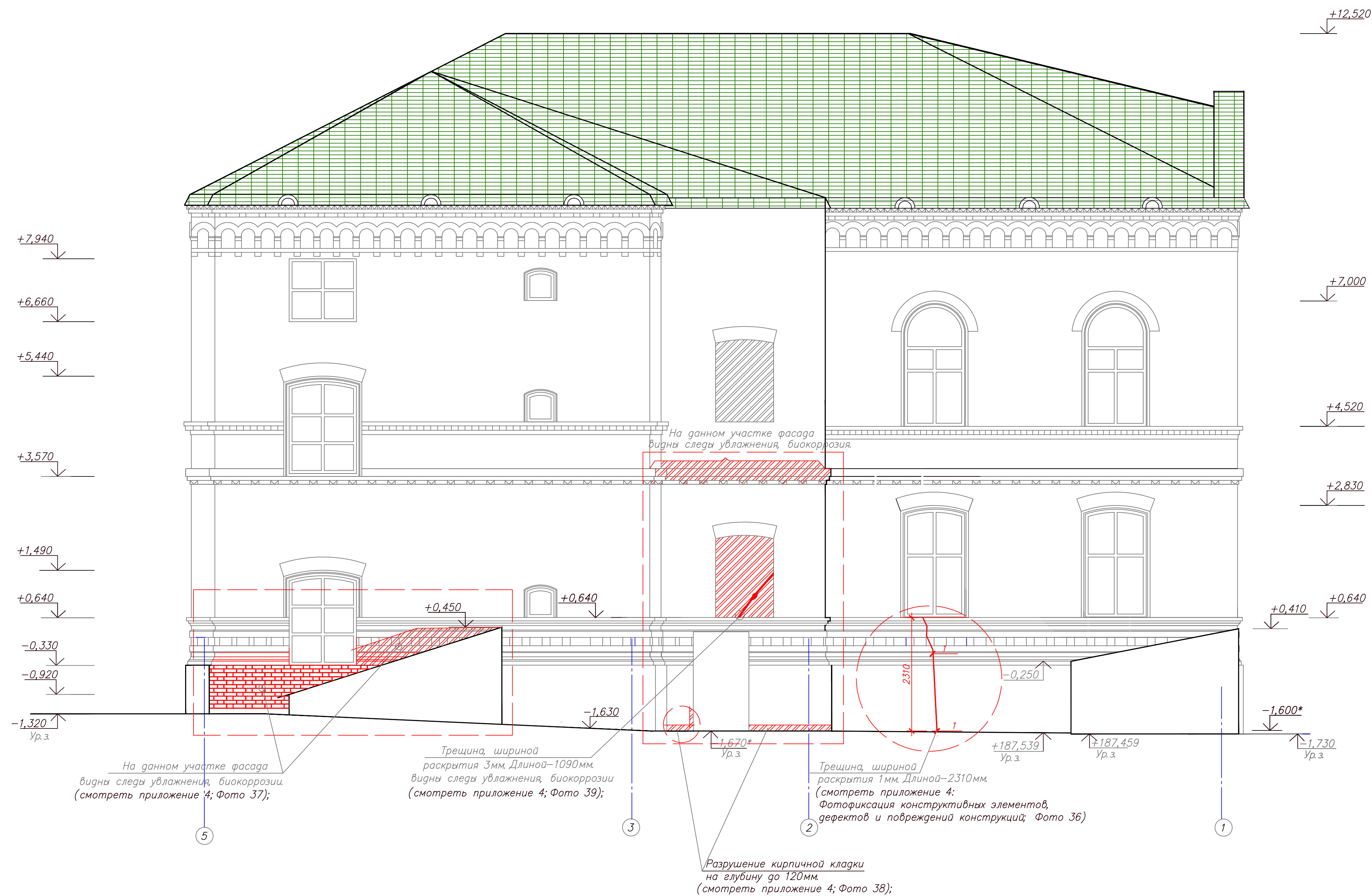
Объект культурного наследия местного значения,
"Особняк купца Жирного с воротами"
Пермский край, г.Пермь, ул. Кирова, 57.

Изм.	Кол.уч.	Лист	№ док.	Подпись	Дата	Стация	Лист	Листов
						П	37	
ГИП	Бяков АА			10.11		Фрагмент фасада в осях 1-5 Узел А Продух		
Проверил	Бяков АА			10.11				
Разраб.	Герентьева			10.11				
							000 "Яшин и партнеры"	

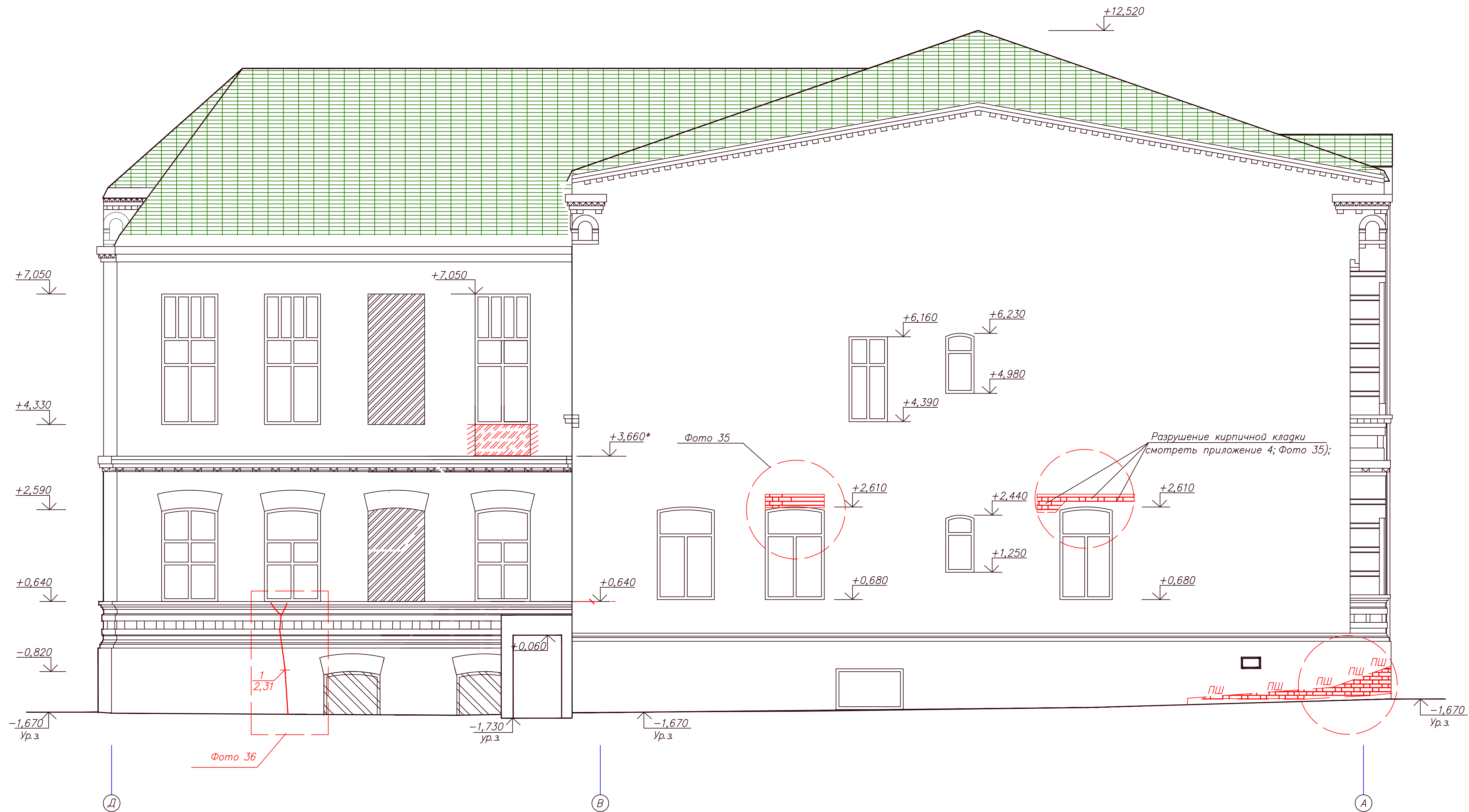
Формат А3

Инв.№подл. Подпись и дата Взам. инв.№

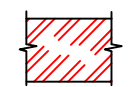
Φασαα 5-1

[illegible]

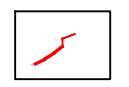
Фасад Д-А



Условные обозначения



— Демонтаж участка наружной стены под дверной проем



— Трещина, шириной раскрытия 1 мм. и длиной 2,31 м.

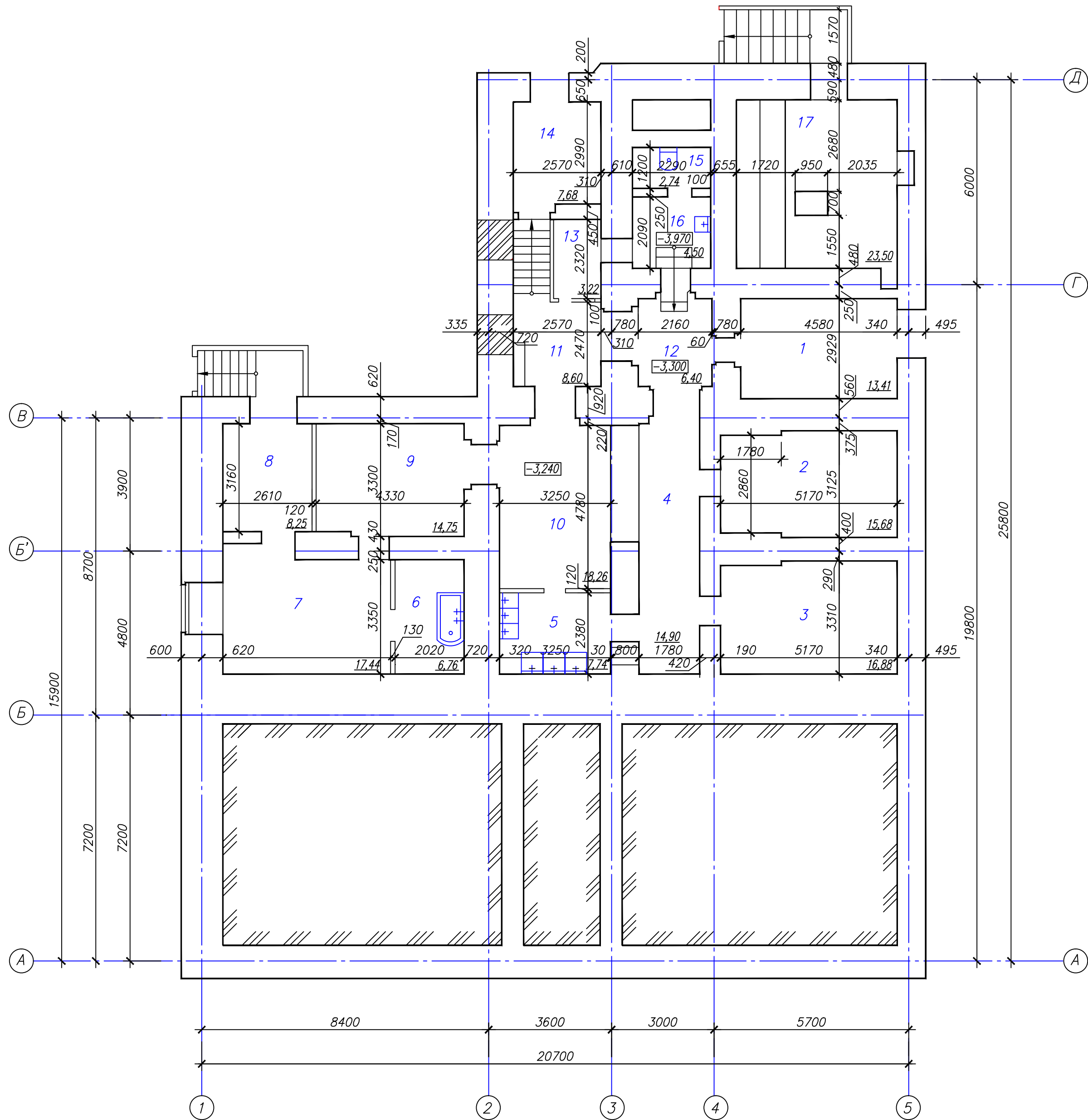


— Разрушение кирпичной кладки



— Пустошовка кирпичной кладки (смотреть приложение 4: Фотофиксация конструктивных элементов, дефектов и повреждений конструкций; Фото 34.)

						03-06-2011-AP.04		
						Объект культурного наследия местного значения, "Особняк купца Жирного с воротами" Пермский край, г.Пермь, ул. Кирова,57.		
Изм	Кол-во	Лист	№ док	Подпись	Дата		Страница	Лист
							Р	2
Проверил	Бяков АА			09.11		Фасад Д-А	000	
Разраб.	Цыба			09.11			"Пермстроймет"	
Разраб.	Герентьева			09.11				



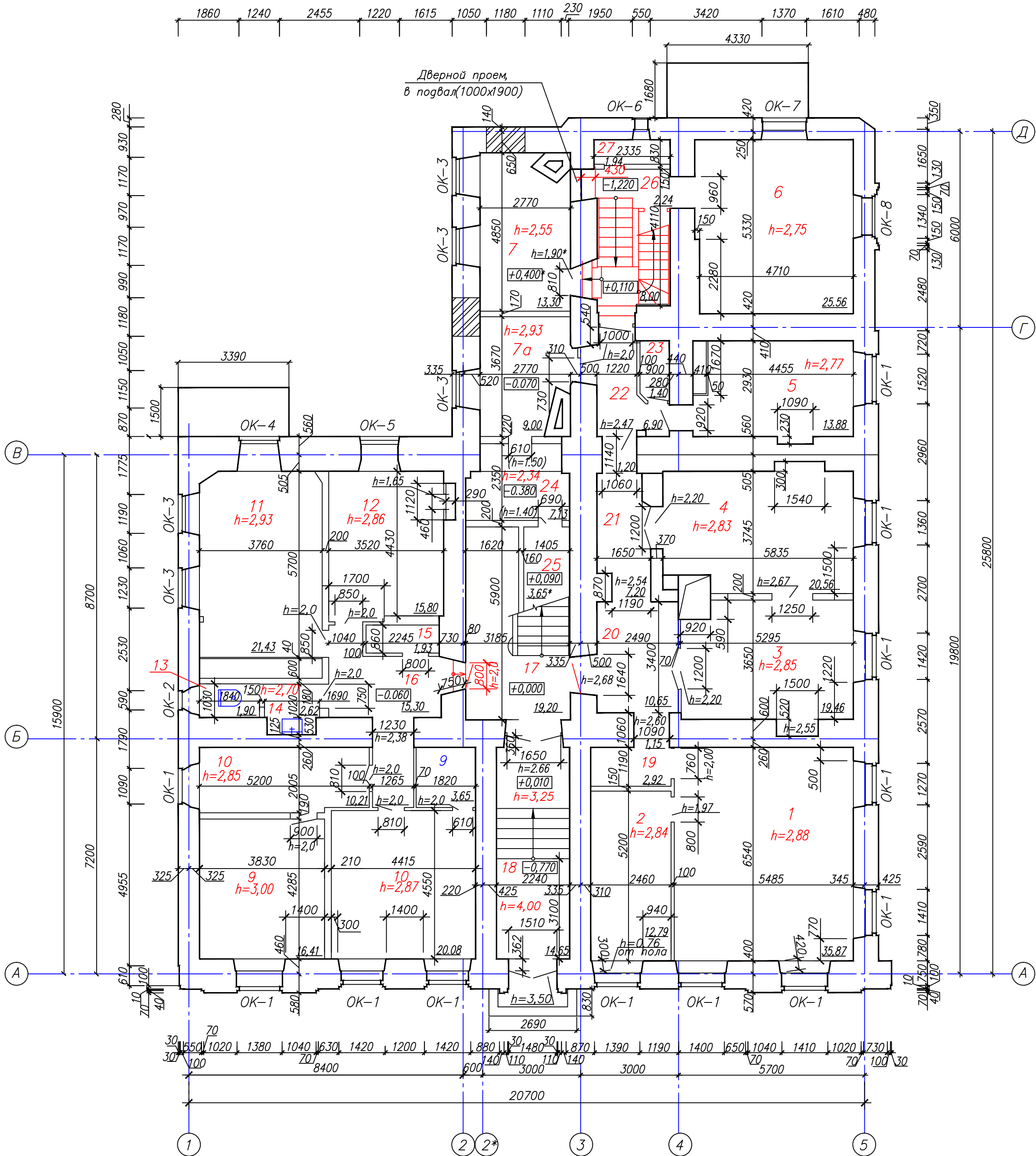
Экспликация помещений

№ пом.	Наименование	Площадь, м2	Кот. помещ.
1	Обеденный зал на 6чел.	13,41	в
2	Обеденный зал на 8чел.	15,68	в
3	Обеденный зал на 8чел.	16,88	в
4	Обеденный зал	14,90	в
5	Моечная столовой посуды	7,74	в
6	Моечная кухонной посуды	6,76	в
7	Кухня	17,44	в
8	Приемка продуктов	8,25	в
9	Кухня	14,75	в
10	Раздаточная	18,26	в
11	Лестничная клетка	8,60	в
12	Коридор	6,40	в
13	Гардеробная	3,22	в
14	Тамбур	7,68	в
15	Санитарный узел	2,70	в
16	Тамбур	4,50	в
17	Бойлерная	23,50	в

						03-06-2011-АР.04.		
						Объект культурного наследия местного значения, "Особняк купца Жирного с воротами"		
Изм.	Колуч.	Лист	№док.	Подпись	Дата	Пермский край, г.Пермь, ул. Кирова,57.		
							Стадия	Лист
							П	3
ГИП	Бяков АА			07.11		Обмерный план подвала	"Пермстроймет +"	
Проверил	Бяков АА			07.11				
Разраб.	Цыба			07.11				
Разраб.	Терентьева			07.11				

Экспликация помещений

№ пом.	Наименование	Площадь, м2	Кот. помещ.
1	Кабинет на 6 чел.	35,87	в
2	Кабинет на 1чел.	12,79	в
3	Кабинет на 1чел.	19,46	в
4	Кабинет на 4чел.	20,56	в
5	Кабинет на 1чел.	13,88	в
6	Кабинет на 4чел.	25,56	в
7	Кабинет на 1чел.	13,30	в
7а	Кабинет на 1чел.	9,00	в
8	Кабинет на 1чел.	20,08	в
9	Кабинет на 2чел.	16,41	в
10	Кабинет	10,21	в
11	Кабинет на 2чел.	21,43	в
12	Кабинет на 2чел.	15,80	в
13	Санитарный узел	1,90	в
14	Тамбур	2,62	в
15	Шкаф	1,93	в
16	Коридор	15,30	в
17	Лестничная клетка	19,20	в
18	Лестница	14,65	в
19	Коридор	4,07	в
20	Коридор	10,65	в
21	Коридор	7,20	в
22	Коридор	8,10	в
23	Кладовая	1,40	в1
24	Кладовая	7,13	в1
25	Кладовая	3,65*	в1
26	Лестница аварийная	10,24	в1
27	Кладовая	1,94	в1



						03-06-2011-AP.04.			
						Объект культурного наследия местного значения, "Особняк купца Жирного с воротами" Пермский край, г.Пермь, ул. Кирова,57.			
Изм.	Колуч.	Лист	№ док.	Подпись	Дата				
							Стация	Лист	Листов
							П	4	
ГИП	Бяков АА			07.11		Обмерный план 1-го этажа	"Пермстроймет + "		
Проверил	Бяков АА			07.11					
Разраб.	Цыба			07.11					
Разраб.	Герентьева			07.11					

Инв. № подл. Подпись и дата Взам. инв. №

[illegible]

№ пом.	Наименование	Площадь, м2	Кат. помещ.
1	Кабинет секретаря	29,44	в
2	Кабинет начальника	49,53	в
3	Кабинет зам.начальника	22,47	в
4	Кабинет на 1чел.	23,32	в
5	Кабинет на 1чел.	16,08	в
6	Кабинет на 1чел.	15,20	в
7	Кабинет на 3чел.	26,20	в
8	Кабинет на 1чел.	13,49	в
9	Кабинет на 2чел.	9,83	в
10	Кабинет на 3чел.	25,46	в
11	Кабинет на 2чел.	14,40	в
11а	Шкаф встроенно-пристроенный	2,30	вп
12	Кабинет на 3чел.	18,00	в
13	Касса на 1 чел.	6,97	в
14	Коридор	11,13	в
15	Санитарный узел	1,92	в
16	Комната отдыха	5,00	в
17	Лестничная клетка	19,10	в
18	Коридор	12,07	в
19	Коридор	10,50	в
20	Тамбур внутренний	1,10	в
21	Шкаф	0,60	вп
22	Шкаф	0,60	вп
23	Тамбур внутренний	1,50	в
24	Кладовая	1,94	вп
25	Кладовая	1,00	вп
25а	Кладовая	1,45	вп
26	Лестница аварийная	9.20	вп

1	Кабинет	25,31	
2	Лестничная клетка	9,60	
3	Коридор	2,80	

Объект культурного наследия местного значения,
"Особняк купца Жирного с воротами"
Пермский край, г.Пермь, ул. Кирова, 57.

Стадия	Лист	Листов
П	5	

Обмерный план 2-го этажа
Обмерный план на отм.+6.880

"Пермстроймет +"

Формат А2

Инв.№подл.	Подпись и дата	Взам. инв.№